

ПРИНЯТА:
на Педагогическом совете
МАДОУ «Детский сад комбинированного вида
№1 «Снежинка» поселка Троицкий
Протокол №1 от 30.08.2023 г.

СОГЛАСОВАНО:
с Управляющим советом
МАДОУ «Детский сад комбинированного
вида №1 «Снежинка» поселка Троицкий
Протокол №3 от 31.08.2023 г.

УТВЕРЖДЕНА ПРИКАЗОМ:
Заведующего МАДОУ
«Детский сад комбинированного вида №1
«Снежинка» поселка Троицкий
Е.В. Кишинька
Приказ от 31.08.2023 г. № 359



**Адаптированная образовательная программа дошкольного образования
для обучающихся с тяжелыми нарушениями речи
муниципального автономного дошкольного образовательного учреждения
«Детский сад комбинированного вида №1 «Снежинка» поселка Троицкий
Губкинского района Белгородской области**

Троицкий
2023

СОДЕРЖАНИЕ

<i>Раздел</i>	<i>Содержание</i>	<i>Стр.</i>
Целевой	1. Пояснительная записка: - цели и задачи; - принципы и подходы.	
	2. Планируемые результаты, представленные в виде целевых ориентиров.	
	3. Педагогическая диагностика достижения планируемых результатов.	
Содержательный	1. Задачи и содержание образования (обучения и воспитания) по образовательным областям: - Социально-коммуникативное развитие - Познавательное развитие - Речевое развитие - Художественно-эстетическое развитие - Физическое развитие.	
	2. Вариативные формы, способы, методы и средства реализации АОП.	
	3. Особенности образовательной деятельности разных видов и культурных практик.	
	4. Способы и направления поддержки детской инициативы.	
	5. Особенности взаимодействия педагогического коллектива с семьями обучающихся.	
	6. Направления, задачи и содержание коррекционно-развивающей работы.	
	7. Рабочая программа воспитания.	
Организационный	1. Психолого-педагогические условия реализации программы.	
	2. Особенности организации РППС.	
	3. Материально-техническое обеспечение Программы, обеспеченность методическими материалами и средствами обучения и воспитания.	
	4. Перечень литературных, музыкальных, художественных, анимационных произведений для реализации АОП.	
	5. Кадровые условия.	
	6. Примерный режим и распорядок дня в дошкольных группах.	
	7. Календарный план воспитательной работы	

Общие положения

1. Адаптированная образовательная программа дошкольного образования для обучающихся с тяжелыми нарушениями речи (далее - Программа) муниципального автономного дошкольного образовательного учреждения «Детский сад комбинированного вида №1 «Снежинка» поселка Троицкий Губкинского района Белгородской области (далее – МАДОУ) разработана в соответствии Федеральным государственным образовательным стандартом дошкольного образования¹ (далее - Стандарт) и федеральной адаптированной образовательной программы дошкольного образования для обучающихся с ограниченными возможностями здоровья" (утверждена приказом Министерства просвещения Российской Федерации России от 24.11.2022 г. № 1022).

Стандарт определяет инвариантные цели и ориентиры разработки адаптированных основных образовательных программ дошкольного образования, а Программа предоставляет примеры вариативных способов и средств их достижения.

2. Программа (далее АОП) является документом, в соответствии с которым МАДОУ «Детский сад комбинированного вида №1 «Снежинка», осуществляет образовательную деятельность на уровне дошкольного образования для обучающихся раннего и дошкольного возраста с ограниченными возможностями здоровья (далее - ОВЗ): АОП ДО для обучающихся с тяжелыми нарушениями речи (далее - ТНР).

3. Содержание и планируемые результаты (целевые ориентиры), разработанных Организациями АОП ДО для обучающихся раннего и дошкольного возраста с ОВЗ, должны быть не ниже соответствующих содержания и планируемых результатов Программы.

По своему организационно-управленческому статусу данная Программа, реализующая принципы Стандарта, имеет модульную структуру.

4. Рамочный характер Программы раскрывается через представление общей модели образовательного процесса в МАДОУ, возрастных нормативов развития, общих и особых образовательных потребностей обучающихся раннего и дошкольного возраста с ОВЗ, определение структуры и наполнения содержания образовательной деятельности в соответствии с направлениями развития ребенка в пяти образовательных областях.

5. Структура Программы в соответствии с требованиями Стандарта включает три основных раздела - целевой, содержательный и организационный.

5.1. Целевой раздел Программы включает пояснительную записку и планируемые результаты освоения Программы, определяет ее цели и задачи, принципы и подходы к формированию Программы, планируемые результаты ее освоения в виде целевых ориентиров.

5.2. Содержательный раздел Программы включает описание образовательной деятельности по пяти образовательным областям: социально-коммуникативное развитие; познавательное развитие; речевое развитие; художественно-эстетическое развитие; физическое развитие; формы, способы, методы и средства реализации программы, которые отражают аспекты образовательной среды: предметно-пространственная развивающая образовательная среда; характер взаимодействия со педагогическим работником; характер взаимодействия с другими детьми; система отношений ребенка к миру, к другим людям, к себе самому; содержание образовательной деятельности по профессиональной коррекции нарушений развития обучающихся (программу коррекционно-развивающей работы).

5.2.1. Программа определяет базовое содержание образовательных областей с учетом возрастных и индивидуальных особенностей обучающихся в различных видах деятельности, таких как:

1. Предметная деятельность.

2. Игровая (сюжетно-ролевая игра, игра с правилами и другие виды игры).

3. Коммуникативная (общение и взаимодействие с педагогическим работником и другими детьми).

4. Познавательная-исследовательская (исследование и познание природного и социального миров в процессе наблюдения и взаимодействия с ними), а также такими видами активности ребенка, как:
восприятие художественной литературы и фольклора,
самообслуживание и элементарный бытовой труд (в помещении и на улице), конструирование из разного материала, включая конструкторы, модули, бумагу, природный и иной материал,
изобразительная (рисование, лепка, аппликация),
музыкальная (восприятие и понимание смысла музыкальных произведений, пение, музыкально-ритмические движения, игры на детских музыкальных инструментах),
двигательная (овладение основными движениями) формы активности ребенка.

5.2.2. Содержательный раздел Программы включает описание коррекционно-развивающей работы, обеспечивающей адаптацию и включение обучающихся с тяжелыми нарушениями речи в социум.

Программа коррекционно-развивающей работы:

1. Является неотъемлемой частью адаптированной основной образовательной программы дошкольного образования обучающихся с ТНР в условиях дошкольной образовательной организации в группах комбинированной и компенсирующей направленности.

2. Обеспечивает достижение максимальной реализации реабилитационного потенциала.

3. Учитывает особые образовательные потребности обучающихся раннего и дошкольного возраста с тяжелыми нарушениями речи (ТНР) удовлетворение которых открывает возможность общего образования.

Программа обеспечивает планируемые результаты дошкольного образования обучающихся раннего и дошкольного возраста с с тяжелыми нарушениями речи (ТНР) в условиях дошкольных образовательных групп комбинированной и компенсирующей направленности.

5.3. Организационный раздел программы содержит психолого-педагогические условия, обеспечивающие развитие ребенка с тяжелыми нарушениями речи (ТНР), особенности организации развивающей предметно-пространственной среды, календарный план воспитательной работы с перечнем основных государственных и народных праздников, памятных дат в календарном плане воспитательной работы МАДОУ «Детский сад комбинированного вида №1 «Снежинка».

6. Объем обязательной части основной образовательной программы должен составлять не менее 60% от ее общего объема. Объем части основной образовательной программы, формируемой участниками образовательных отношений, должен составлять не более 40% от ее общего объема.

7. В соответствии с Программой описание традиционных событий, праздников и мероприятий с учетом региональных и других социокультурных особенностей рекомендуется включать в часть, формируемую участниками образовательных отношений самостоятельно.

8. Программа также содержит рекомендации по развивающему оцениванию достижения целей в форме педагогической и психологической диагностики развития обучающихся, а также качества реализации основной образовательной программы Организации. Система оценивания качества реализации программы Организации направлена в первую очередь на оценивание созданных Организацией условий внутри образовательного процесса.

9. Программы для разных нозологических групп должны разрабатываться с учетом особенностей развития и особых образовательных потребностей обучающихся указанных групп.

II. Целевой раздел

1. Пояснительная записка

Данная адаптированная образовательная программа дошкольного образования для обучающихся с тяжелыми нарушениями речи (далее - Программа) разработана муниципальным автономным дошкольным образовательным учреждением «Детский сад комбинированного вида №1 «Снежинка» поселка Троицкий Губкинского района Белгородской области (далее МАДОУ «Детский сад комбинированного вида №1 «Снежинка») в соответствии с **федеральным государственным образовательным стандартом дошкольного образования**, утв. приказом Министерства образования и науки РФ от 17.10.2013 г. № 1155 «Об утверждении федерального государственного образовательного стандарта дошкольного образования» с изменениями и дополнениями от 21 января 2019 г. №31, от 8 ноября 2022 г. №955 и **федеральной адаптированной образовательной программой дошкольного образования для обучающихся с ограниченными возможностями здоровья**, утв. приказом Министерства просвещения Российской Федерации России от 24.11.2022 г. № 1022., как организацией осуществляющей образовательную деятельность на основании нормативно-правовых документов:

Региональный уровень

- Письмо Министерства образования Белгородской области от 06.02.2023 г. № 17-09/14/0371 Об организации деятельности по внедрению федеральных образовательных программ дошкольного образования»
- Приказ Министерства образования Белгородской области от 21.02.2023 г. № 603 «О создании региональной рабочей группы по внедрению федеральных образовательных программ ДО»
- Приказ Министерства образования Белгородской области от 10.04.2023 г. № 1162 «Об организации деятельности по внедрению федеральных образовательных программ дошкольного образования»

Муниципальный уровень

- приказ управления образования администрации Губкинского городского округа от 19.04.2023 года № 992 «Об организации деятельности по внедрению федеральных образовательных программ дошкольного образования»
- приказ управления образования администрации Губкинского городского округа от 24.04.2023 года №1041 «О проведении педагогического практикума для педагогов ДОО по внедрению ФОП ДО»
- информационное письмо управления образования администрации Губкинского городского округа от 25.04.2023 года № 43-7-1/39-991 «Об организации внутреннего аудита основных образовательных программ».

Уровень ДОО

- Устава муниципального автономного дошкольного образовательного учреждения «Детский сад комбинированного вида №1 "Снежинка" поселка Троицкий Губкинского района Белгородской области от 23.12.2015 г. №2517, изменениями
- Программы развития

Специфика национальных, социокультурных и иных условий, в которых осуществляется образовательная деятельность.

Национально – культурные особенности.

Этнический состав воспитанников - русские. Обучение и воспитание в ДОУ осуществляется на русском языке. Контингент воспитанников проживает в условиях города Губкина, а также в селах Губкинского района.

Реализация данного компонента осуществляется через знакомство с национально-культурными особенностями Белгородчины. Знакомясь с родным краем, его достопримечательностями, ребенок учится осознавать себя, живущим в определенный временной период, в определенных этнокультурных условиях. Данная информация реализуется через целевые прогулки, беседы, проекты.

Климатические особенности:

При организации образовательного процесса учитываются климатические особенности региона. Белгородская область – средняя полоса России: время начала и окончания тех или иных сезонных явлений (листопад, таяние снега т.д.) и интенсивность их протекания; состав флоры и фауны; длительность светового дня; основными чертами климата являются: умеренно холодная зима и сухое жаркое лето.

В холодное время года пребывание детей на открытом воздухе уменьшается. В теплое время года – жизнедеятельность детей, преимущественно, организуется на открытом воздухе. Исходя из климатических особенностей региона, график образовательного процесса и режим дня составляется в соответствии с выделением двух периодов:

- холодный период: (сентябрь-май);
- теплый период: (июнь-август)

1.1. Цель и задачи Программы

1.1.1. Цель и задачи реализации обязательной части Программ

Целью данной программы является обеспечение условий для дошкольного образования, определяемых общими и особыми потребностями обучающегося раннего и дошкольного возраста с тяжелыми нарушениями речи (ТНР), индивидуальными особенностями его развития и состояния здоровья.

Программа содействует взаимопониманию и сотрудничеству между людьми, способствует реализации прав обучающихся дошкольного возраста на получение доступного и качественного образования, обеспечивает развитие способностей каждого ребенка, формирование и развитие личности ребенка в соответствии с принятыми в семье и обществе духовно-нравственными и социокультурными ценностями в целях интеллектуального, духовно-нравственного, творческого и физического развития человека, удовлетворения его образовательных потребностей и интересов.

Задачи:

- реализация содержания АООП ДО;
- коррекция недостатков психофизического развития обучающихся с тяжелыми нарушениями речи (ТНР);
- охрана и укрепление физического и психического здоровья обучающихся с тяжелыми нарушениями речи (ТНР), в том числе их эмоционального благополучия;
- обеспечение равных возможностей для полноценного развития ребенка с тяжелыми нарушениями речи (ТНР) в период дошкольного образования независимо от места проживания, пола, нации, языка, социального статуса;
- создание благоприятных условий развития в соответствии с их возрастными, психофизическими и индивидуальными особенностями, развитие способностей и творческого потенциала каждого ребенка с тяжелыми нарушениями речи (ТНР) как субъекта отношений с педагогическим работником, родителями (законными представителями), другими детьми;

- объединение обучения и воспитания в целостный образовательный процесс на основе духовно-нравственных и социокультурных ценностей, принятых в обществе правил и норм поведения в интересах человека, семьи, общества;
- формирование общей культуры личности обучающихся с тяжелыми нарушениями речи (ТНР), развитие их социальных, нравственных, эстетических, интеллектуальных, физических качеств, инициативности, самостоятельности и ответственности ребенка, формирование предпосылок учебной деятельности;
- формирование социокультурной среды, соответствующей психофизическим и индивидуальным особенностям развития обучающихся с тяжелыми нарушениями речи (ТНР);
- обеспечение психолого-педагогической поддержки родителей (законных представителей) и повышение их компетентности в вопросах развития, образования, реабилитации (абилитации), охраны и укрепления здоровья обучающихся с тяжелыми нарушениями речи (ТНР);
- обеспечение преемственности целей, задач и содержания дошкольного и начального общего образования.

1.1.2. Цели и задачи реализации части программы, формируемые участниками образовательных отношений

Дошкольное учреждение реализует парциальные программы с целью реализации приоритетных направлений деятельности ДОО

<p>Программа по музыкальному воспитанию детей «Ладушки» И. Каплуновой, И. Новоскольцевой</p> <p>предусматривает комплексное усвоение искусства во всем многообразии его видов, жанров и стилей, основная задача которой - введение ребенка в мир музыки с радостью и улыбкой.</p>	<p>Цель: воспитание и развитие гармонической и творческой личности ребенка средствами музыкального искусства и музыкально-художественной деятельности.</p>	<p>Задачи:</p> <ol style="list-style-type: none"> 1. Подготовить детей к восприятию музыкальных образов и представлений. 2. Заложить основы гармонического развития (развитие слуха, голоса, внимания, движения, чувства ритма и красоты мелодии, развитие индивидуальных музыкальных способностей). 3. Приобщить детей к русской народно-традиционной и мировой музыкальной культуре. 4. Подготовить детей к освоению приемов и навыков в различных видах музыкальной деятельности адекватно детским возможностям. 5. Развивать коммуникативные способности. 6. Научить детей творчески использовать музыкальные впечатления в повседневной жизни. 7. Познакомить детей с разнообразием музыкальных форм и жанров в привлекательной и доступной форме. 8. Обогащать детей музыкальными знаниями и представлениями в музыкальной игре. 9. Развивать детское творчество во всех видах музыкальной деятельности.
<p>Программа «Юный эколог» С.Н. Николаевой</p> <p>направлена на формирование основ экологической культуры</p>	<p>Цель: формирование у ребенка осознанно-правильного отношения к природным явлениям и</p>	<p>Задачи:</p> <ol style="list-style-type: none"> 1. Воспитывать осознанно правильное отношение детей к природе, основанное на его чувственном восприятии, эмоциональном отношении к ней. 2. Формировать знания об особенностях жизни, роста и развитии

<p>у детей 2-7 лет в условиях детского сада, на развитие в детях гуманного отношения к живым существам, на формирование навыков ухода за обитателями уголка природы. Программа построена с учетом результатов исследований ученых в области детской психологии и педагогики (А.В. Запорожца, Л.А. Венгера, В.С. Мухиной, Н.Н. Поддьякова, П.Г. Саморуковой и др).</p>	<p>объектам, которые окружают его и с которыми он знакомится в дошкольном детстве.</p>	<p>отдельных живых существ, некоторых биоценозов, знания приспособительных зависимостей существования живых организмов от факторов внешней среды, взаимосвязи внутри природных сообществ.</p> <p>3. Формировать понимание конкретных ситуаций в поведении животных, состоянии растений, давать правильную оценку и адекватное реагирование.</p> <p>4. Учить детей самостоятельно или вместе со взрослыми понимать ситуации и зная потребности живого существа выполнять отдельные трудовые действия, направленные на сохранение и улучшение жизни растений и животных.</p> <p>5. Воплощать в различных видах деятельности впечатления и переживания, полученные в процессе наблюдений, опытов и других форм общения с природой.</p>
<p>Авторская программа по формированию элементарных математических представлений В.П. Новиковой «Математика в детском саду».</p>	<p>Цель: формирование у детей дошкольного возраста элементарных математических представлений и ознакомление с разными областями математической действительности: величиной и формой предметов, пространственными и временными ориентирами, количеством</p>	<p>Задачи:</p> <p>1. Формировать у детей элементарные математические представления в процессе практической и игровой деятельности, в решении проблемно-игровых и поисковых ситуаций.</p> <p>2. Обучать дошкольников умению самостоятельно решать поставленные задачи, выбирать приемы и средства при проверке правильности решения.</p> <p>3. Способствовать интеллектуальному развитию дошкольников в процессе обучения с использованием прямых и опосредованных методов обучения.</p> <p>4. Закреплять в дидактических играх полученные знания и умения</p> <p>5. Воспитывать у дошкольников коллективные навыки взаимодействия со сверстниками, коллективные действия</p>
<p>Парциальная программа физического развития в группе компенсирующей направленности для детей с тяжелыми нарушениями речи (ОНР) с 3 до 7 лет /Кириллова Ю.А.</p>	<p>Цель программы — создание оптимальных условий для всестороннего полноценного физического развития, укрепление здоровья детей с тяжелыми нарушениями речи (ОНР) в дошкольных</p>	<p>Задачи:</p> <p>1. Охрана жизни и укрепление здоровья ребенка.</p> <p>2. Закаливать организм с целью укрепления сердечно-сосудистой и нервной систем, улучшения деятельности органов сосудистой и нервной систем, органов дыхания, обмена веществ в организме.</p> <p>3. Создавать условия для целесообразной двигательной активности детей.</p> <p>4. Непрерывно совершенствовать двигательные умения и навыки с учетом</p>

	<p>образовательных учреждений путем повышения физиологической активности органов и систем детского организма; коррекция речедвигательных нарушений</p>	<p>возрастных особенностей детей (психологических, физических и физиологических)</p> <ol style="list-style-type: none"> 5. Формировать правильную осанку, профилактика плоскостопия. 6. Развивать быстроту, силу, ловкость, выносливость, гибкость, координационные способности, умения сохранять равновесие. 7. Формировать широкий круг игровых действий. 8. Воспитывать интерес к активной двигательной деятельности и потребности в ней. 9. Ежедневно использовать такие формы работы по физическому развитию детей, как утренняя гимнастика, физкультминутки, подвижные игры, физические упражнения, игры и упражнения на свежем воздухе, а также соревновательные формы работы. <p>Специальные задачи:</p> <ol style="list-style-type: none"> 1. Развитие речевого дыхания. 2. Развитие речевого и фонематического слуха. 3. Развитие звукопроизношения. 4. Развитие выразительных движений. 5. Развитие общей и мелкой моторики. 6. Развитие ориентировки в пространстве. 7. Развитие коммуникативных функций. 8. Развитие музыкальных способностей.
--	--	---

Реализация региональных приоритетов развития дошкольного образования с учетом требований ФГОС ДО

В соответствии с Постановлением Правительства Белгородской области определены региональные приоритеты развития дошкольного образования, одним из которых является развитие механизмов диагностики и сопровождения детей с учетом их индивидуальных потребностей, способностей и особенностей.

<p>«Выходи играть во двор» Л.Н. Волошиной Авторская программа как региональный компонент, в образовательном процессе дошкольного учреждения. Программа построена на подвижных играх и игровых упражнениях, включающих самые</p>	<p>Цель: обеспечение равных возможностей для полноценного физического развития ребенка в период дошкольного детства с учетом интересов, потребностей детей и их родителей, специфики национальных и социокультурных условий,</p>	<p>Задачи:</p> <ul style="list-style-type: none"> - формировать устойчивый интерес к подвижным народным играм, играм с элементами спорта, спортивным упражнениям, желание использовать их в самостоятельной двигательной деятельности; - обогащать двигательный опыт дошкольников новыми двигательными действиями; - содействовать развитию двигательных способностей: ловкости, быстроты, гибкости, силы, выносливости; - воспитывать положительные морально-волевые качества;
--	---	--

разнообразные двигательные действия	спортивных традиций региона.	- формировать культуру здоровья
«Русские шашки для дошкольников» В.Н. Сидорычев (программа для детей 5-7 лет) Программа по ознакомлению с приемами игры в шашки	Цель: раскрытие интеллектуального и волевого потенциала личности воспитанников в процессе обучения игре в шашки.	Задачи: <ul style="list-style-type: none"> – обучать технике игры в шашки; – познакомить детей с теорией шашечной игры; – активизировать мыслительную деятельность дошкольников: тренировка логического и стратегического мышления, памяти и наблюдательности; – развивать умственные способности: умения производить расчеты на несколько ходов вперед, образного и аналитического мышления; – обучать умению ориентироваться на плоскости; – воспитывать отношение к шашкам как к серьезным и полезным занятиям, имеющим спортивную и творческую направленность; – воспитывать настойчивость, целеустремленность, уверенность и воли к победе; – вырабатывать у воспитанников умения применять полученные знания на практике
«Здравствуй, мир Белогорья» Парциальная программа дошкольного образования (образовательная область «Познавательное развитие») / Л.В. Серых, Г.А. Репринцева.	Цель программы: обеспечение познавательного развития детей 3-8 лет на основе социокультурных традиций Белгородской области, с учетом индивидуальных и возрастных особенностей дошкольников, потребностей детей и их родителей	Задачи программы: <ul style="list-style-type: none"> - развитие познавательных интересов дошкольников, любознательности и познавательной мотивации на основе социокультурных традиций Белгородской области; - формирование представлений о социокультурных ценностях и традициях России и Белгородской области; - развитие в игровой, познавательно-исследовательской, проектной деятельности представлений о себе и других людях, о природных богатствах и культурных достижениях Белгородской области, о труде и профессиях земляков, об историческом прошлом и настоящем Белогорья; - расширение «зоны ближайшего развития» путем включения дошкольников в развивающие формы совместной деятельности со взрослыми и друг с другом с учетом социокультурных традиций Белогорья;

		- развитие у детей способности к инициативному и самостоятельному действию по решению познавательных задач на основе социокультурных традиций Белгородской области.
«Приключения кота Белобок или экономика для малышей» , авторы С.В Герасимова, Е.А.Маркушевская и др. образовательная программа по финансовому просвещению	Цель: финансовое воспитание детей старшего дошкольного возраста	Задачи: – формирование первичных экономических представлений и компетенций; – развитие экономического мышления дошкольников; – воспитание социально-личностных качеств и ценностных ориентиров, необходимых для рационального поведения в сфере экономики

Педагог-психолог ДОО использует для развития познавательной сферы дошкольников коррекционно-развивающие занятия Шарохиной В.Л. Коррекционно - развивающие занятия в средней и старшей группах. Катаева Л.И. «Коррекционно - развивающие занятия в средней и старшей группах».

«Цветик-семицветик» Программа психологических занятий с детьми дошкольного возраста (3-6 лет) Н.Ю. Куражева, Н.В. Вараева, А.С. Тузаева, И.А. Козлова	Цель: создание условий для естественного психологического развития ребенка	Задачи: - развивать эмоциональную сферу, введение ребенка в мир человеческих эмоций; - развивать коммуникативные умения, необходимые для успешного развития процесса общения; - развивать волевую сферу – произвольность и психические процессы, саморегуляцию, необходимые для успешного обучения в школе; - развивать личностную сферу – формировать адекватную самооценку, повышать уверенность в себе; - развивать интеллектуальную сферу – мыслительные умения, наглядно-действенное, наглядно-образное, словесно-логоическое, творческое и критическое мышление; - формировать позитивную мотивацию к обучению; - развивать познавательные и психические процессы – восприятие, память, внимание, воображение.
---	---	--

1.2. Принципы и подходы к формированию Программы

В соответствии со Стандартом Программа построена на следующих *принципах*:

- поддержка разнообразия детства;

- сохранение уникальности и самоценности детства как важного этапа в общем развитии человека;
- позитивная социализация ребенка;
- личностно-развивающий и гуманистический характер взаимодействия педагогических работников и родителей (законных представителей), педагогических и иных работников МАДОУ и обучающихся;
- содействие и сотрудничество обучающихся и педагогических работников, признание ребенка полноценным участником (субъектом) образовательных отношений;
- сотрудничество МАДОУ с семьей;
- возрастная адекватность образования. Данный принцип предполагает подбор содержания и методов дошкольного образования в соответствии с возрастными особенностями обучающихся.

Специфические принципы и подходы к формированию АОП ДО для обучающихся с ТНР:

1. Сетевое взаимодействие с организациями социализации, образования, охраны здоровья и другими партнерами, которые могут внести вклад в развитие и образование обучающихся: Организация устанавливает партнерские отношения не только с семьями обучающихся, но и с другими организациями и лицами, которые могут способствовать удовлетворению особых образовательных потребностей обучающихся с ТНР, оказанию психолого-педагогической и (или) медицинской поддержки в случае необходимости (Центр психолого-педагогической, медицинской и социальной помощи).

2. Индивидуализация образовательных программ дошкольного образования обучающихся с ТНР: предполагает такое построение образовательной деятельности, которое открывает возможности для индивидуализации образовательного процесса и учитывает его интересы, мотивы, способности и психофизические особенности.

3. Развивающее вариативное образование: принцип предполагает, что содержание образования предлагается ребенку через разные виды деятельности с учетом зон актуального и ближайшего развития ребенка, что способствует развитию, расширению как явных, так и скрытых возможностей ребенка.

4. Полнота содержания и интеграция отдельных образовательных областей: в соответствии со Стандартом Программа предполагает всестороннее социально-коммуникативное, познавательное, речевое, художественно-эстетическое и физическое развитие обучающихся посредством различных видов детской активности. Деление Программы на образовательные области не означает, что каждая образовательная область осваивается ребенком по отдельности, в форме изолированных занятий по модели школьных предметов. Между отдельными разделами Программы существуют многообразные взаимосвязи: познавательное развитие обучающихся с ТНР тесно связано с речевым и социально-коммуникативным, художественно-эстетическое - с познавательным и речевым. Содержание образовательной деятельности в каждой области тесно связано с другими областями. Такая организация образовательного процесса соответствует особенностям развития обучающихся с ТНР дошкольного возраста.

5. Инвариантность ценностей и целей при вариативности средств реализации и достижения целей Программы: Стандарт и Программа задают инвариантные ценности и ориентиры, с учетом которых разработана адаптированная образовательная программа для обучающихся с тяжелыми нарушениями речи (ТНР). МАДОУ выбирает способы их достижения, образовательные программы, учитывающие разнородность состава групп обучающихся, их психофизических особенностей, запросов родителей (законных представителей).

1.2.2. Принципы и подходы к формированию части Программы, формируемые участниками образовательных отношений

<p>Принципы программы «Ладушки» И. Каплуновой, И. Новоскольцевой</p>	<ul style="list-style-type: none"> - личностно-ориентированный подход к каждому ребенку, его музыкальным возможностям и способностям; - учет индивидуальных особенностей детей в ходе музыкальных занятий; - критериальный отбор музыкального содержания для целостного воспитания и развития ребенка-дошкольника; - системный подход в организации занятий с детьми дошкольного возраста; - интеграция разных видов художественно-творческой деятельности воспитанников на музыкальных занятиях; - особый характер взаимодействия педагога и ребенка; - ориентация на творческое осмысление музыки и музыкальной деятельности детьми дошкольного возраста, творческое самовыражение.
<p>Принципы реализации программы «Юный эколог» С.Н. Николаевой</p>	<ul style="list-style-type: none"> постепенное наращивание объема материала; - первоочередное использование природного окружения: растений и животных зеленой зоны детского сада и участков; - продвижение детей от единичных сенсорных впечатлений к многообразию этих впечатлений, затем – к конкретным представлениям, затем – к обобщению представлений; - широкое использование разных видов практической деятельности; - подача познавательного материала с помощью приемов, вызывающих у детей интерес и положительные эмоции.
<p>Авторская программа по формированию элементарных математических представлений В.П. Новиковой «Математика в детском саду»</p>	<p>Исходным принципом построения программы является системный подход, который позволяет обеспечить определенный уровень как общего развития ребенка, его познавательных интересов и творческих способностей, так и математического развития, которое предполагает усвоение дошкольником в соответствии с возрастными возможностями ряда представлений, понятий, отношений, закономерностей (количество, число, порядок, равенство — неравенство, целое — часть, величина — мера и др.)</p>
<p>Парциальная программа физического развития в группе компенсирующей направленности для детей с тяжелыми нарушениями речи (ОНР) с 3 до 7 лет /Кириллова Ю.А.</p>	<p>Программа базируется на ценностях уважения к формирующейся личности ребенка, внимания к его душевному состоянию. Принципы построения Программы:</p> <ul style="list-style-type: none"> - соответствует принципу развивающего образования, целью которого является развитие ребенка; - сочетает принципы научной обоснованности и практической применимости (содержание Программы соответствует основным положениям возрастной психологии и дошкольной педагогики и может быть успешно реализовано в массовой практике дошкольного образования); - соответствует критериям полноты, необходимости и достаточности (позволяя решать поставленные цели и

	<p>задачи при использовании разумного «минимума» материала);</p> <ul style="list-style-type: none"> - обеспечивает единство воспитательных, развивающих и обучающих целей и задач процесса образования детей дошкольного возраста, в ходе реализации которых формируются такие качества, которые являются ключевыми в развитии дошкольников; - строится с учетом принципа интеграции образовательных областей в соответствии с возрастными возможностями и особенностями детей, спецификой и возможностями образовательных областей; - основывается на комплексно-тематическом принципе построения образовательного процесса; - предусматривает решение программных образовательных задач в совместной деятельности взрослого и детей и самостоятельной деятельности дошкольников не только в рамках непосредственно образовательной деятельности, но и при проведении режимных моментов в соответствии со спецификой дошкольного образования; - предполагает построение образовательного процесса на адекватных возрасту формах работы с детьми. <p>Основной формой работы с дошкольниками и ведущим видом их деятельности является игра; допускает варьирование образовательного процесса в зависимости от региональных особенностей;</p> <ul style="list-style-type: none"> - строится с учетом соблюдения преемственности между всеми возрастными
<p>«Цветик-семицветик» Программа психологических занятий с детьми дошкольного возраста (3-6 лет) Н.Ю. Куражева, Н.В. Вараева, А.С. Тузаева, И.А. Козлова</p>	<p>Содержание программы строится на идеях развивающего обучения Д. Б. Эльконина — В. В. Давыдова, с учетом возрастных особенностей и зон ближайшего развития (Л. С. Выготский, Д. Б. Эльконин). Рефлексивно-деятельностный подход позволяет решать задачи развития психических функций через использование различных видов деятельности, свойственных данному возрасту. В своей работе мы придерживались идеи некри тичного гуманного отношения к внутреннему миру каждого ребенка (К. Роджерс). Принцип личностно-ориентированного подхода (Г. А. Цукерман, Ш. А. Амонашвили) предлагает выбор и построение материала исходя из индивидуальности каждого ребенка, ориентируясь на его потребности и потенциальные возможности. Повышение эффективности основано на идеях поэтапного формирования действий (П. Я. Гальперин, Н. Ф. Талызина).</p>

Принципы и подходы к формированию регионального компонента

<p>«Выходи играть во двор» Л.Н. Володиной</p>	<p>В программе представлены ведущие принципы отечественной педагогики</p> <p>Принципы программы:</p> <ul style="list-style-type: none"> - принцип развивающего характера образования – развитие способностей ребенка, обогащение воображения, памяти, мышления, восприятия, речи, вовлечение ребенка в разные виды деятельности, использование имитации игровых упражнений; - принцип социализации – игровое содержание программы предполагает коллективную двигательную деятельность, совместное решение двигательных задач, воспитание личностных отношений, коммуникативных и
---	---

	<p>организаторских умений;</p> <ul style="list-style-type: none"> - принцип оздоровительной направленности - обеспечивается проектированием физкультурно-оздоровительных мероприятий по программе с учетом здоровья и физического развития каждого ребенка, оптимальное использование естественных сил природы в сочетании с физическими упражнениями повышает функциональные возможности организма детей; - принцип индивидуализации – нацеливает педагогов на построение образовательной деятельности на основе индивидуальных особенностей каждого ребенка, при котором сам ребенок становится ее субъектом, активным в выборе содержания двигательной деятельности. - принцип вариативности обеспечивает педагогу право свободного выбора модулей программы в зависимости от погодных условий, двигательных предпочтений детей, желания родителей, особенностей предметно-развивающей среды дошкольной организации
<p>«Русские шашки для дошкольников» В.Н. Сидорычев (программа для детей 5-7 лет)</p>	<p>Принципы программы:</p> <ul style="list-style-type: none"> - принцип развивающей деятельности: игра не ради игры, а с целью развития личности каждого участника и всего коллектива в целом. - принцип активной включенности каждого ребенка в игровое действие, а не пассивное созерцание со стороны. - принцип доступности, последовательности и системности изложения программного материала. - принцип вариативности - у детей формируется умение осуществлять собственный выбор и им систематически предоставляется возможность выбора. - принцип творчества - процесс обучения сориентирован на приобретение детьми собственного опыта творческой деятельности.
<p>«Здравствуй, мир Белогорья» Парциальная программа дошкольного образования (образовательная область «Познавательное развитие») / Л.В. Серых, Г.А. Репринцева</p>	<ul style="list-style-type: none"> - принцип синергизма в воспитании подразумевает, что развитие личности и воспитание ребенка обеспечивается совместными действиями всех субъектов образовательного процесса посредством создания и развития событийной общности детей и взрослых. - принцип субъектности в дошкольном образовании предполагает реализацию субъект-субъектных отношений в образовательном процессе, утверждение и развитие субъектности дошкольника от потребности в самостоятельных действиях к реализации ребенка в детской деятельности; организацию образовательного процесса как события субъектов. - принцип культуросообразности определяет ведущую роль культуры в воспитании и социализации дошкольников, опору на культурное наследие Человечества (общечеловеческие ценности) в единстве с культурой народов малой Родины. - принцип природосообразности в воспитании дошкольников заключается в амплификации (обогащении) дошкольного детства и использовании при реализации парциальной образовательной программы педагогических форм, специфических для детей дошкольного возраста. - принцип целостности предполагает применение системного подхода к отбору содержания образования в рамках парциальной программы, в целом требует обеспечения единства и взаимосвязи всех компонентов

	<p>образовательного процесса.</p> <ul style="list-style-type: none"> - принцип комплексности подразумевает реализацию системного подхода в организации образовательного процесса при проектировании и создании событийной общности детей и взрослых. - принцип увлекательности означает, что реализация программы ориентирована на поэтапное развитие интереса дошкольников к своей малой Родине и реализуется в увлекательной для ребенка форме, обеспечивая каждому дошкольнику возможность радостного и содержательного проживания детства. - принцип активности заключается в обеспечении активности и поддержке инициативности дошкольника в общении и деятельности со взрослыми и сверстниками. - принцип самостоятельности предполагает развитие и поддержку самостоятельности дошкольников в разных формах (начиная от выражения своих впечатлений до организации тех или иных видов детской деятельности). - принцип творчества означает общую направленность образовательной деятельности в рамках парциальной программы на творчество. - Принцип продуктивности дополняет принцип творчества и предполагает постепенное расширение возможностей дошкольников в самореализации через разнообразные продуктивные виды детской и совместной со взрослыми деятельности. - принцип гуманизма обобщает описанную выше систему принципов и утверждает, что «ребенок развивается, накапливая социокультурный опыт, социокультурные впечатления и одновременно активно преобразуя культуру, внося в нее элементы своей субкультуры, становясь субъектом разных видов детской деятельности»
<p>«Приключения кота Белобок или экономика для малышей», авторы С.В Герасимова, Е.А.Маркушевская и др. образовательная программа по финансовому просвещению</p>	<ul style="list-style-type: none"> – полноценное проживание ребенком всех этапов детства, обогащение детского развития; – построение образовательной деятельности на основе индивидуальных особенностей каждого ребенка; – содействие и сотрудничество детей и взрослых, признание ребенка полноценным участником (субъектом) образовательных отношений; – поддержка инициативы детей в различных видах деятельности; – сотрудничество дошкольной образовательной организации с семьёй; – приобщение детей к социокультурным нормам; – формирование познавательных интересов и познавательных действий ребенка в различных видах деятельности; – возрастная адекватность дошкольного образования; – учёт этнокультурной ситуации развития детей

Содержание Программы построено с учетом следующих методологических подходов:

Культурно-исторический подход, основанный на концепции Л.С. Выготского, который определяет развитие ребенка как «процесс формирования человека или личности, совершающийся путем возникновения на каждой ступени новых качеств, специфических для человека, подготовленных всем предшествующим ходом развития, но не содержащихся в готовом виде на более ранних ступенях».

Личностный подход исходит из положения, что в основе развития лежит, прежде всего, эволюция поведения и интересов ребенка, изменение структуры направленности поведения. Поступательное развитие ребенка главным образом происходит за счет его личностного развития. В дошкольном возрасте социальные мотивы поведения развиты еще слабо, а потому в этот возрастной период деятельность мотивируется в основном непосредственными мотивами. Исходя из этого, предлагаемая ребенку деятельность должна быть для него осмысленной, только в этом случае она будет оказывать на него развивающее воздействие.

Деятельностный подход рассматривает деятельность наравне с обучением как движущую силу психического развития ребенка. В каждом возрасте существует своя ведущая деятельность, внутри которой возникают новые виды деятельности, развиваются (перестраиваются) психические процессы и возникают личностные новообразования.

Индивидуальный подход – это организация педагогом учебно-воспитательного процесса с учетом индивидуальных особенностей ребенка. Выявление проблемных или сильных сторон в развитии ребенка и определение путей коррекции или дальнейшего развития (Свирская Л.В.).

Индивидуализация образования – процесс создания и осознания индивидом собственного опыта, в котором он проявляет себя в качестве субъекта собственной деятельности, свободно определяющего и реализующего собственные цели, добровольно возлагающего на себя ответственность за результаты своей деятельности.

1.3. Значимые для разработки и реализации Программы характеристики

Общая характеристика дошкольной образовательной организации и условия ее функционирования

Муниципальное автономное дошкольное образовательное учреждение «Детский сад комбинированного вида №1 «Снежинка», расположенное по адресу: Белгородская область Губкинский район поселок Троицкий улица Центральная дом 8, был введен в эксплуатацию 5 ноября 1973 года.

Тип- дошкольное образовательное учреждение; **Вид** – Детский сад комбинированного вида;

Организационно-правовая форма: учреждение;

Категория: вторая.

Учредитель: администрация Губкинского городского округа

Телефон 9 (47 241) 7-83-30.

Электронный адрес: sneginka-tr@yandex.ru

Адрес сайта: <http://ds1.obr-gubkin.ru>

Проектная мощность детского сада – 280 детей (12 групп).

Муниципальное автономное дошкольное образовательное учреждение «Детский сад комбинированного вида №1 «Снежинка» расположено в центральной части поселка Троицкий. МАДОУ находится внутри жилого квартала. Рядом расположены современные объекты культуры и отдыха, дом культуры, поликлиника, школа искусств, библиотека, Троицкая средняя школа, МАДОУ №2 «Сказка».

Детский сад комбинированного вида, реализует основную образовательную программу дошкольного образования в группах общеразвивающей и компенсирующей направленности. В учреждение принимаются дети в возрасте от 1 года 6 месяцев до 7 лет включительно.

На базе ДОО создан **психолого-педагогический консилиум (ППк)**, который обеспечивает диагностико-коррекционное психолого-медико-педагогическое сопровождение обучающихся воспитанников с отклонениями в развитии и/или состояниями декомпенсации, включающее психолого-медико-педагогическое обследование детей с целью выявления их особых образовательных потребностей, мониторинг динамики развития детей, их успешности в освоении основной общеобразовательной программы дошкольного образования, планирование коррекционных мероприятий.

В детском саду на момент написания Программы функционирует две **группы компенсирующей направленности для детей с тяжелыми нарушениями речи**, которые осуществляют коррекцию и профилактику недостатков речи у детей тяжелыми нарушениями речи. Модель коррекционно-развивающей деятельности представляет собой целостную систему, которая включает в себя диагностику, профилактику и коррекционно-развивающий аспект, обеспечивающий высокий уровень речевого, интеллектуального и психического развития ребенка.

Педагог-психолог осуществляет **психологическое сопровождение**, которое охватывает весь образовательный процесс на протяжении всего дошкольного детства и обеспечивает психологическое здоровье и эмоциональный комфорт детей, оказывает сопровождение в период адаптации, обеспечивает гармоничное развитие в условиях ДОО. Осуществляет коррекционно-развивающую работу с детьми с ОВЗ.

В соответствии с Федеральным законом от 29 декабря 2012 г. № 273-ФЗ «Об образовании в Российской Федерации» (ред. от 24.03.2021 года); **одним из ведущих направлений в работе детского сада является интегрированное обучение и инклюзия детей инвалидов и детей с ограниченными возможностями здоровья в образовательный процесс.**

На базе муниципального дошкольного образовательного учреждения «Детский сад комбинированного вида №1 «Снежинка» поселка Троицкий Губкинского района Белгородской области в целях оказания методической, психолого-педагогической, диагностической и консультативной помощи родителям (законным представителям) несовершеннолетних обучающихся, обеспечивающим получение детьми дошкольного образования в форме семейного образования, **организована работа Консультационного центра.**

В детском саду функционирует **группа кратковременного пребывания для детей раннего возраста (1-3 лет)**. Группа создана с целью обеспечения потребности населения в получении дошкольного образования детьми, не посещающими детский сад; облегчения адаптационного периода детей раннего возраста; содействия личностного развития детей раннего возраста и оказания консультативной помощи семьям, воспитывающим детей раннего дошкольного возраста. Для организации деятельности группы кратковременного пребывания в детском саду разработана образовательная программа «Вместе с мамой». Группа функционирует в режиме 2 раза в неделю, 1 час в день, в зависимости от потребности (запросу) родителей (законных представителей).

Национально – культурные особенности. Этнический состав воспитанников - русские. Обучение и воспитание в ДОО осуществляется на русском языке. Основной контингент воспитанников проживает в условиях города. Реализация данного компонента осуществляется через знакомство с национально-культурными особенностями Белгородчины. Знакомясь с родным краем, его достопримечательностями, ребенок учится осознавать себя, живущим в определенный временной период, в определенных этнокультурных условиях. Данная информация реализуется через целевые прогулки, беседы, проекты.

Климатические особенности. При организации образовательного процесса учитываются климатические особенности региона. Белгородская область – средняя полоса России: время начала и окончания тех или иных сезонных явлений (листопад, таяние снега и т. д.) и интенсивность их протекания; состав флоры и фауны; длительность светового дня; погодные условия и т. д.

Основными чертами климата являются: умеренно холодная зима и сухое жаркое лето. В холодное время года пребывание детей на открытом воздухе уменьшается. В теплое время года – жизнедеятельность детей, преимущественно, организуется на открытом воздухе. Исходя из климатических особенностей региона, график образовательного процесса и режим дня составляется в соответствии с выделением двух периодов:

1. холодный период: (сентябрь-май);
2. теплый период (июнь-август).

Образовательный процесс в группах компенсирующей направленности осуществляют 10 педагогов, из них 1 старший воспитатель, 4 воспитателя, 1 педагог-психолог, 2 учителя-логопеда, 1 музыкальный руководитель, 1 инструктор по физической культуре. Кадровый потенциал педагогов позволяет выстраивать образовательный процесс на высоком профессиональном уровне.

Порядок комплектования МАДОУ «Детский сад комбинированного вида №1 "Снежинка" определяется Учредителем в соответствии с законодательством Российской Федерации. Зачисление в группы компенсирующей направленности осуществляется: по заключению Губкинской территориальной ПМПК и только с согласия их родителей (законных представителей).

Комплектование компенсирующей группы с тяжелыми нарушениями речи ДОО осуществляется на основании заключений ТПМК.

Первоначальный срок пребывания в группе компенсирующей направленности для детей с тяжелыми нарушениями речи зависит от тяжести и характера имеющихся нарушений. В зависимости от структуры дефекта срок пребывания ребенка может быть изменен. Для изменения или продолжения срока пребывания необходимо заключение Губкинской территориальной ПМПК.

В конце обучения детей в группах компенсирующей направленности МАДОУ Губкинская территориальная ПМПК по результатам итогового обследования выпускников дает рекомендации о дальнейших формах обучения каждого ребенка.

Структура групп ДОО, возрастные и индивидуальные особенности контингента воспитанников групп компенсирующей направленности

Группа	Младшая группа компенсирующей направленности для детей с ТНР	Средняя группа компенсирующей направленности для детей с ТНР	Старшая группа компенсирующей направленности для детей с ТНР	Подготовительная группа компенсирующей направленности для детей с ТНР
Возраст детей	3-4 года	4-5 лет	5-6 лет	6-7 лет
Площадь групповой ячейки	38,5	38,5	38,5	38,5
Нормативная наполняемость	10	10	10	10

Характеристика пространственной среды.

Важной задачей нашего дошкольного учреждения является совершенствование педагогического процесса и повышение качества образовательной работы с детьми посредством организации развивающей среды, обеспечивающей творческую деятельность каждого ребенка, позволяющей ему проявить собственную активность и наиболее полно реализовать себя. Развивающая предметно-пространственная среда построена с учетом возрастных и индивидуальных особенностей детей, их половой идентификации. Обеспечивает возможность общения и совместной деятельности детей и взрослых, двигательной активности, а также возможности уединения. Обеспечивает развитие детей по основным направлениям.

- *физическое развитие* (физкультурный зал, спортивная площадка, медицинский кабинет, изолятор, физкультурные уголки в группах)

- *художественно-эстетическое направление* (музыкальный зал, уголки изобразительной, музыкальной, театральной деятельности в группах, выставки творческих работ педагогов и детей, картинная галерея)
- *познавательное развитие* (комната природы, уголки экспериментирования в группах, разнообразные уголки в групповых комнатах: конструирования, сенсорного развития, математики, развития речи и обучения грамоте, настольно-печатных игр, книжные уголки, экспериментальной деятельности, природы, для игр с водой и песком.
- *речевое направление* (уголки развития речи и обучения грамоте, книжные уголки)
- *социально-коммуникативное развитие* (мини-музей, уголки патриотического, гендерного воспитания, краеведения, сюжетно-ролевых игр, и др.)
- *коррекционно-развивающее направление* (кабинеты учителей-логопедов, педагога-психолога, сенсорная комната)

1.4. Характеристики особенностей развития детей с тяжелыми нарушениями речи (ТНР)

Общее недоразвитие речи (ОНР) рассматривается как системное нарушение речевой деятельности, сложные речевые расстройства, при которых у детей нарушено формирование всех компонентов речевой системы, касающихся и звуковой, и смысловой сторон, при нормальном слухе и сохранном интеллекте (Левина Р. Е., Филичева Т. Б., Чиркина Г. В.). Речевая недостаточность при ОНР у дошкольников может варьироваться от полного отсутствия речи до развернутой речи с выраженными проявлениями лексико-грамматического и фонетико-фонематического недоразвития (Левина Р. Е.). В настоящее время выделяют **четыре уровня речевого развития**, отражающие состояние всех компонентов языковой системы у детей с ОНР (Филичева Т. Б.).

При первом уровне речевого развития речевые средства ребенка ограничены, активный словарь практически не сформирован и состоит из звукоподражаний, звукокомплексов, лепетных слов. Высказывания сопровождаются жестами и мимикой. Характерна многозначность употребляемых слов, когда одни и те же лепетные слова используются для обозначения разных предметов, явлений, действий. Возможна замена названий предметов названиями действий и наоборот. В активной речи преобладают корневые слова, лишённые флексий. Пассивный словарь шире активного, но тоже крайне ограничен. Практически отсутствует понимание категории числа существительных глаголов, времени, рода, падежа. Произношение звуков носит диффузный характер. Фонематическое развитие находится в зачаточном состоянии. Ограничена способность восприятия и воспроизведения слоговой структуры слова.

При переходе **ко второму уровню** речевого развития речевая активность ребенка возрастает. Активный словарный запас расширяется за счет обиходной предметной и глагольной лексики. Возможно использование местоимений, союзов и иногда простых предлогов. В самостоятельных высказываниях ребенка уже есть простые нераспространенные предложения. При этом отмечаются грубые ошибки в употреблении грамматических конструкций, отсутствует согласование прилагательных с существительными, отмечается смешение падежных форм и т. д. Понимание обращенной речи значительно развивается, хотя пассивный словарный запас ограничен, не сформирован предметный и глагольный словарь, связанный с трудовыми действиями взрослых, растительным и животным миром. Отмечается незнание не только оттенков цветов, но и основных цветов. Типичны грубые нарушения слоговой структуры и звуконаполняемости слов. У детей выявляется недостаточность фонетической стороны речи (большое количество несформированных звуков).

Третий уровень речевого развития характеризуется наличием развернутой фразовой речи с элементами лексико-грамматического и

фонетико-фонематического недоразвития. Отмечаются попытки употребления даже предложений сложных конструкций. Лексика ребенка включает все части речи. При этом может наблюдаться неточное употребление лексических значений слов. Появляются первые навыки словообразования. Ребенок образует существительные и прилагательные с уменьшительными суффиксами, глаголы движения с приставками. Отмечаются трудности при образовании прилагательных от существительных. По-прежнему отмечаются множественные аграмматизмы. Ребенок может неправильно употреблять предлоги, допускает ошибки в согласовании прилагательных и числительных с существительными. Характерно недифференцированное произношение звуков, причем замены могут быть нестойкими. Недостатки произношения могут выражаться в искажении, замене или смешении звуков. Более устойчивым становится произношение слов сложной слоговой структуры. Ребенок может повторять трех- и четырехсложные слова вслед за взрослым, но искажает их в речевом потоке. Понимание речи приближается к норме, хотя отмечается недостаточное понимание значений слов, выраженных приставками и суффиксами.

Четвертый уровень речевого развития (Филичева Т. Б.) характеризуется незначительными нарушениями компонентов языковой системы ребенка. Отмечается недостаточная дифференциация звуков: [т-т'-с-с'-ц], [р-р'-л-л'-ј] и др. Характерны своеобразные нарушения слоговой структуры слов, проявляющиеся в неспособности ребенка удерживать в памяти фонематический образ слова при понимании его значения. Следствием этого является искажение звуконаполняемости слов в различных вариантах. Недостаточная внятность речи и нечеткая дикция оставляют впечатление «смазанности». Все это показатели не закончившегося процесса фонемообразования. Остаются стойкими ошибки при употреблении суффиксов (единичности, эмоционально-оттеночных, уменьшительно-ласкательных, увеличительных). Отмечаются трудности в образовании сложных слов. Кроме того, ребенок испытывает затруднения при планировании высказывания и отборе соответствующих языковых средств, что обуславливает своеобразие его связной речи. Особую трудность для этой категории детей представляют сложные предложения с разными придаточными.

<p>Развитие речи</p>	<p>I уровень речевого развития характеризуется как отсутствие общеупотребительной речи. Речевые средства общения крайне ограничены. Активный словарь детей состоит из небольшого количества нечетко произносимых обиходных слов, звукоподражаний и звуковых комплексов. Широко используются указательные жесты, мимика. В самостоятельном общении используют целый ряд вербальных средств: отдельные звуки и некоторые их сочетания – звукокомплексы и звукоподражания, обрывки лепетных слов, например «сина» – машина.</p> <p>В речи детей может присутствовать большое количество так называемых диффузных слов, которые не имеют аналогов в родном языке: например, «киа» – кофта, свитер. Характерной особенностью детей с первым уровнем речевого развития является возможность многоцелевого использования имеющихся у них средств языка. Так, звукоподражания и слова могут обозначать и названия предметов, и, одновременно, некоторые их признаки, действия, совершаемые с ними: например, «бика», произнесенная с разной интонацией, может обозначать и «машина», и «едет», и «бибикает».</p> <p>Дети не используют морфологические элементы для передачи грамматических отношений. В их речи преобладают корневые слова, лишённые флексий. «Фраза» состоит из лепетных элементов, которые последовательно воспроизводят обозначаемую ими ситуацию с привлечением поясняющих жестов. Каждое используемое в такой «фразе» имеет многообразную соотнесенность и вне конкретной ситуации понято быть не может. Как результат бедности словарного запаса ребенок вынужденно прибегает к активному использованию неязыковых средств – жестов, мимики, интонации.</p> <p>У детей первого уровня отмечается явно выраженная недостаточность в формировании импрессивной стороны речи. Для них</p>
-----------------------------	--

затруднительным является понимание как некоторых простых предлогов («в», «на», «под» и др.), так и грамматических категорий единственного и множественного числа, мужского и женского рода, прошедшего и настоящего времени глаголов и т.д. Отличительной чертой речевого развития этого уровня является ограниченная способность восприятия и воспроизведения слоговой структуры слова.

Низким речевым возможностям детей сопутствует бедный жизненный опыт, недостаточно дифференцированные представления об окружающей жизни. Итак, речь детей на первом уровне речевого развития малопонятна для окружающих и имеет жесткую ситуативную привязанность.

II уровень речевого развития характеризуется начатками общеупотребительной речи. На данном этапе дети стараются использовать многие части речи. Улучшаются произносительные возможности, воспроизведение слов разной слоговой структуры и звуконаполняемости.

Кроме жестов и лепетных слов появляются, хотя и искаженные, но достаточно постоянные общеупотребительные слова. Дети умеют пользоваться простой фразой, владеют (как пассивно, так и активно) большим словарным запасом. Они могут дифференцировать названия предметов, действий, отдельных признаков. На этом уровне возможно пользование, правда, элементарно, местоимениями, иногда союзами, простыми предлогами. Дети умеют ответить на вопросы, беседовать по картине, рассказать о семье, хорошо знакомых событиях окружающей жизни. Словарный запас ниже возрастной нормы, наблюдается незнание слов, обозначающих части тела, животных, одежду, мебель, профессии.

Отмечаются затруднения в использовании слов, обозначающих не только предметы, но и действия, признаки (дети не знают названий предмета, его формы размера и т.д.), они нередко заменяют слова близкие по смыслу, не владеют навыками словообразования.

Делают грубые грамматические ошибки:

- 1) путают падежные формы;
- 2) употребляют существительные в именительном падеже, а глаголы винфинитива или форме третьего лица единственного и множественного числа настоящего времени;
- 3) не согласуют число и род глагола с числом и родом существительного;
- 4) не согласуют прилагательные и числительные с числом и родом существительных.

Пользование предложными конструкциями также вызывает у детей затруднения: предлоги опускаются, а существительные употребляются в исходной форме, отмечаются и случаи замены предлога, союза и частицы в речи встречаются редко.

Фонетическая сторона речи также отстает от возрастной нормы: у детей нарушено произношение мягких и твердых звуков, шипящих, свистящих, звонких и глухих соноров, передача слогового состава слова обычно проявляется в сокращении количества слогов. Нередко ребенок, воспроизводя контур слов, нарушает их звуконаполняемость: переставляет слоги, звуки, заменяет и уподобляет слоги, сокращает звуки при стечении согласных. При специальном обследовании таких детей обычно выявляется недостаточная развитость их восприятия, их неподготовленность к овладению звуковым анализом и синтезом.

III уровень речевого развития детей характеризуется наличием развернутой фразовой речи с выраженными элементами лексико-грамматического и фонетико-фонематического недоразвития. Дети могут относительно свободно общаться с окружающими, но нуждаются в постоянной помощи родителей (воспитателей), вносящих в их речь соответствующие

	<p>пояснения. Самостоятельное общение продолжает оставаться затруднительным и ограничено знакомыми ситуациями. Звуки, которые дети могут правильно произносить изолированно, в самостоятельной речи звучат недостаточно четко. При этом характерным является следующее:</p> <p>1. Недифференцированное произнесение свистящих, шипящих звуков, аффрикат и соноров, причем один может заменяться одновременно двумя или несколькими звуками данной или близкой фонетической группы. 2. Замена некоторых звуков другими, более простыми по артикуляции. Чаше это относится к замене. 3. Нестойкое употребление звука, когда в разных словах он произносится различно</p> <p>4. Смещение звуков, когда изолированно ребенок произносит определенные звуки верно, а в словах и предложениях — взаимозаменяет их. Это нередко касается свистящих, шипящих звуков, соноров и звуков <i>ль, г, к, х</i> — при этом может наблюдаться искажение артикуляции некоторых фонем (межзубное произношение свистящих, горловое <i>ри</i> др.).</p> <p>Фонематическое недоразвитие у описываемой категории детей проявляется, в основном, в несформированности процессов дифференциации звуков, отличающихся тонкими акустико-артикуляционными признаками. Иногда дети не различают и более контрастные звуки, что задерживает овладение звуковым анализом и синтезом. При более сложных формах звукового анализа (например, подбор слов, начинающихся на заданный звук) обнаруживается смещение заданных звуков и с другими, менее сходными. Уровень фонематического восприятия детей находится в определенной зависимости от выраженности лексико-грамматического недоразвития речи. Диагностическим показателем описываемого уровня развития является нарушение звуко-слоговой структуры, которое по-разному видоизменяет слоговой состав слов. Часть детей оказывается способной лишь отвечать на вопросы. Таким образом, экспрессивная речь детей со всеми указанными особенностями может служить средством общения лишь в особых условиях, требующих постоянной помощи и побуждения в виде дополнительных вопросов, подсказок, оценочных и поощрительных суждений со стороны логопеда, родителей и пр. Вне специального внимания к их речи эти дети малоактивны, в редких случаях являются инициаторами общения, недостаточно общаются со сверстниками, редко обращаются с вопросами к взрослым, не сопровождают рассказом игровые ситуации. Это обуславливает сниженную коммуникативную направленность их речи.</p> <p>Трудности в овладении детьми словарным запасом и грамматическим строем родного языка тормозят процесс развития связной речи и, прежде всего, своевременный переход от ситуативной формы к контекстной.</p>
	<p>IV уровень речевого развития. К нему были отнесены дети с остаточными явлениями недоразвития лексико-грамматических и фонетико-фонематических компонентов языковой системы. Речь таких детей, на первый взгляд, производит вполне благополучное впечатление. Лишь детальное и углубленное обследование, выполнение специально подобранных заданий позволяет выявить остаточные проявления общего недоразвития речи.</p> <p>Затруднения в воспроизведении слов сложного слогового состава и их звуконаполняемости является диагностическим критерием при обследовании речи дошкольников с IV уровнем развития речи. Под влиянием коррекционно-развивающего обучения это явление постепенно сглаживается, но всегда обнаруживается, как только у ребенка возникает необходимость усвоения новой лексики, сложной по звуко-слоговой структуре и морфологической организации (например: <i>регулирующий</i>).</p> <p>Для детей данного уровня типичным является несколько вялая артикуляция звуков, недостаточная выразительность речи и нечеткая дикция. Все это оставляет впечатление общей «смазанности» речи. Незавершенность формирования звуко-слоговой</p>

структуры, смешение звуков, низкий уровень дифференцированного восприятия фонем являются важным показателем того, что процесс фонемообразования у этих детей еще не завершен. Наряду с недостатками фонетико-фонематического характера для этих детей характерны отдельные нарушения смысловой стороны речи. Так, при, казалось бы, достаточно разнообразном предметном словаре, дети могут неточно знать и понимать слова, редко встречающиеся в повседневной речевой практике: названия некоторых животных и птиц (павлин, пингвин, страус, кукушка), растений (малина, ежевика, кактус), профессий (пограничник, портниха, фотограф), частей тела человека и животных (веки, запястье, щиколотка, поясница; клыки, бивни, грива). В самостоятельных высказываниях могут смешиваться видовые и родовые понятия («креслы» — *стулья, кресло, диван, тахта*).

Дети склонны использовать стереотипные формулировки, лишь приблизительно передающие оригинальное значение слова: *нырнул* — «купался». Характер лексических ошибок проявляется в замене слов, близких по ситуации (вместо «заяц *шмыгнул в нору*» — «заяц *убежал в дыру*»). Углубленное обследование позволяет четко выявить трудности передачи детьми системных связей и отношений, существующих внутри лексических групп. Они плохо справляются с подбором синонимических и антонимических пар: *хороший* — *добрый* («хорошая»). Недоступными являются задания на подбор антонимов к словам с более абстрактным значением, таким, как: *молодость, свет, горе* и т. д.

Недостаточность лексического строя языка проявляется и в специфических словообразовательных ошибках. Правильно образуя слова, наиболее употребляемые в речевой практике, эти дети по-прежнему затрудняются в продуцировании более редких вариантов. К ним относятся случаи образования увеличительных и многих уменьшительно-ласкательных форм существительных (*ручище* — «рукина, *рукакища*»), а также некоторых форм приставочных глаголов (вместо *присел* — «насел»). Наряду с этими ошибками у детей наблюдаются существенные затруднения в понимании и объяснении значений этих и других производных наименований: *кипятильник* — «чай *варит*». Отмеченное недоразвитие словообразовательных процессов препятствует своевременному формированию навыков группировки однокоренных слов, подбора родственных слов и анализа их состава, что впоследствии может оказать негативное воздействие на качество овладения русским языком в процессе школьного обучения.

В большинстве случаев дети с IV уровнем развития речи неточно понимают и употребляют пословицы, слова и фразы с переносным значением. Наблюдаются ошибки в употреблении существительных родительного и винительного падежей множественного числа. Кроме этого, нередко отмечаются нарушения в согласовании порядковых числительных и прилагательных с существительными мужского и женского рода единственного и множественного числа. Особую сложность для детей с IV уровнем развития речи представляют конструкции предложений с разными придаточными. При их построении ребенок может пропустить или заменить союз.

При обследовании связной речи выявляются затруднения в передаче логической последовательности, «застревание» на второстепенных деталях сюжета наряду с пропуском его главных событий, повтор отдельных эпизодов по нескольку раз и т. д. Рассказывая о событиях из своей жизни, составляя рассказ с элементами творчества, дети используют преимущественно короткие малоинформативные предложения. При этом ребенку сложно переключиться на изложение истории от третьего лица, включать в известный сюжет новые элементы, изменять концовку рассказа и т. д.

Развитие	Для детей с общим недоразвитием речи характерен низкий уровень развития основных свойств внимания. У некоторых из
-----------------	---

психических функций	<p>них отмечается недостаточная устойчивость внимания, ограниченные возможности его распределения.</p> <p>Речевое отставание отрицательно сказывается и на развитии памяти. При относительно сохранной смысловой, логической памяти у таких детей заметно снижены по сравнению с нормально говорящими сверстниками вербальная память и продуктивность запоминания. Дети часто забывают сложные инструкции (трех-четырёхступенчатые), опускают некоторые их элементы, меняют последовательность предложенных заданий. Нередки ошибки дублирования при описании предметов, картинок. У некоторых дошкольников отмечается низкая активность припоминания, которая сочетается с ограниченными возможностями развития познавательной деятельности.</p> <p>Связь между речевыми нарушениями и другими сторонами психического развития обуславливает некоторые специфические особенности мышления. Обладая полноценными предпосылками для овладения мыслительными операциями, доступными их возрасту, дети, однако, отстают в развитии наглядно-образной сферы мышления, без специального обучения с трудом овладевают анализом и синтезом, сравнением. Для многих из них характерна ригидность мышления.</p>
Развитие двигательной сферы	<p>Детям с недоразвитием речи наряду с общей соматической ослабленностью и замедленным развитием локомоторных функций присуще и некоторое отставание в развитии двигательной сферы. Этот факт подтверждается анализом анамнестических сведений. У значительной части детей двигательная недостаточность выражается в виде плохой координации сложных движений, неуверенности в воспроизведении точно дозированных движений, снижении скорости и ловкости их выполнения. Наибольшие трудности представляет выполнение движений по словесной и особенно многоступенчатой инструкциям. Дети отстают от нормально развивающихся сверстников в точном воспроизведении двигательного задания по пространственно-временным параметрам, нарушают последовательность элементов действия, опускают его составные части. Например, им трудны такие движения, как перекачивания мяча с руки на руку, передачи его с небольшого расстояния, удары об пол с попеременным чередованием, прыжки на правой и левой ноге, ритмические движения под музыку. Типичным является и недостаточный самоконтроль при выполнении задания.</p>
Развитие мелкой моторики рук	<p>У детей с ТНР наблюдаются особенности в формировании мелкой моторики рук. Это проявляется прежде всего в недостаточной координации пальцев рук. Названные отклонения в двигательной сфере наиболее ярко проявляются у детей с дизартрией. Однако нередко случаи, когда указанные трудности характерны и для детей с другими аномалиями.</p>

Стертая форма дизартрии диагностируется чаще всего после 5 лет. При обследовании выявляются симптомы, которые и определяют направления в психолого-педагогическом, медицинском и логопедических аспектах.

Общая моторика	<p>У детей отмечаются отклонения от нормативов в психомоторике. Выявляются нарушения функции статического равновесия, динамической координации, нарушения темпа и ловкости движений, ограничен объем активных движений, мышцы быстро утомляются при функциональных нагрузках, снижение двигательной памяти. Особенно заметна моторная несостоятельность на физкультурных и музыкальных занятиях, где дети отстают в темпе, ритме движений, а также при переключаемости движений. Неустойчиво стоят на одной какой-либо ноге, не могут попрыгать на одной ноге, пройти по «мостику» и т.д. Плохо подражают при имитации движений: как идет солдат, кат летит птица, как режут хлеб и т.д.</p>
Мелкая моторика рук	<p>Дети со стертой формой дизартрии поздно и с трудом овладевают навыками самообслуживания: не могут застегнуть пуговицу, развязать шарф и т.д. На занятиях по рисованию плохо держат карандаш, руки напряжены. Особенно заметна</p>

	<p>моторная неловкость на занятиях по аппликации и в лепке. В работе по аппликации прослеживаются трудности пространственного расположения элементов. Нарушение тонких дифференцированных движений руками проявляется при выполнении проб-тестов пальцевой гимнастики. Дети затрудняются или просто не могут без посторонней помощи выполнять движение по подражанию. Недоразвитие мелкой моторики затрудняет выполнение некоторых упражнений на физкультурных занятиях, например, «замок» - сложить руки кистью. На занятиях по оригами испытывают огромные затруднения и не могут выполнять самые простые движения, т.к. требуется пространственная ориентировка, и тонкие дифференцированные движения рук. Низкий интерес к играм с конструкторами, пазлами. Испытывают трудности в уборке мелких игрушек.</p>
<p>Особенности артикуляционного аппарата</p>	<p>У детей со стертой формой дизартрии выявляются паталогические особенности в артикуляционном аппарате, неполноценность некоторых моторных функций речедвигательного аппарата, слабость, вялость артикуляционной мускулатуры, затруднения в выполнении двигательных актов и др.</p> <p><i>Паретичность мышц</i> органов артикуляции проявляются в следующем: лицо гипомимично, мышцы лица при пальпации вялые; позу закрытого рта многие дети не удерживают, т.к. нижняя челюсть не фиксируется в приподнятом состоянии из-за вялости и необходимой лабилизации звуков не производится, что ухудшает просодическую сторону речи. Язык при паретической симптоматике тонкий, находится на дне полости рта, вялый, кончик языка малоактивный. При функциональных нагрузках мышечная слабость увеличивается.</p> <p><i>Спастичность</i> мышц органов артикуляции проявляется в следующем: лицо амично, мышцы лица при пальпации твердые, напряженные. Губы у такого ребенка постоянно находятся в полуулыбке: верхняя губа прижимается к деснам. Во время речи губы не принимают участие в артикуляции звуков. Многие дети, у которых отмечается подобная симптоматика, не умеют выполнять артикуляционные упражнения «трубочка». Язык при спастическом симптоме чаще изменен по форме: толстый, без выраженного кончика, малоподвижный.</p> <p><i>Гиперкинезы</i> при стертой форме дизартрии проявляются в виде дрожания, тремора языка и голосовых связок. Тремор языка проявляется при функциональных пробах и нагрузках. Например, при задании поддержать широкий язык на нижней губе под счет 5-10 язык не может сохранить состояние покоя, появляется дрожание и легкий цианоз, а в некоторых случаях язык крайне беспокойный. В этом случае ребенок не может удержать язык вне полости рта. Гиперкинезы языка чаще сочетаются с повышенным тонусом мышц артикуляционного аппарата.</p> <p><i>Апраксия</i> при стертой форме дизартрии выявляется одновременно в невозможности выполнения каких-либо произвольных движений руками и органами артикуляции. В артикуляционном аппарате апраксия проявляется в невозможности выполнения определенных движений или при переключении от одного движения к другому. Можно наблюдать кинестическую апраксию, когда ребенок не может плавно переходить от одного движения к другому.</p> <p><i>Девияция</i>, т.е. отклонение языка от средней линии, проявляется также при артикуляционных пробах, функциональных нагрузках. Девияция языка сочетается с асимметрией губ при улыбке со сглаженностью носо-губной складки.</p> <p><i>Гиперсаливация</i> (повышенное слюноотделение) определяется лишь во время речи. Дети не справляются с саливацией, не сглатывают слюну, при этом страдает произносительная сторона речи.</p>
<p>Звукопроизношение</p>	<p>При первоначальном знакомстве с ребенком звукопроизношение его оценивается как сложная или простая дислалия. При обследовании звукопроизношения выявляются: смешение, искажение звуков, замена или отсутствие звуков. Но в отличии</p>

	<p>от дислалии, речь при стертой форме дизартрии имеет нарушения и просодической стороны. Нарушения звукопроизношения и просодики влияют на разборчивость речи, внятность, выразительность. При обследовании выявляется, что многие дети, которые искажают, пропускают, смешивают или заменяют звуки, изолированно эти же звуки могут правильно произносить. Таким образом, звуки при стертой дизартрии ставятся теми же способами, что и при дислалии, но долго не автоматизируются и не вводятся в речь. Наиболее распространенным нарушением является дефект произношения свистящих и шипящих. Дети со стертой формой дизартрии искажают, смешивают не только артикуляционно сложные и близкие по месту и способу образования звуки, но и акустически противопоставленные. Достаточно часто отмечается межзубное произнесение, боковые призвуки. Дети испытывают трудности при произношении слов сложной слоговой структуры, упрощают звуконаполняемость, опуская некоторые звуки при стечении согласных.</p>
<p>Просодика</p>	<p>Интонационно-выразительная окраска речи детей со стертой дизартрией резко снижена. Страдают голос, голосовые модуляции по высоте и силе, ослаблен речевой выдох. Нарушается тембр речи и появляется иногда назальный оттенок. Темп речи чаще ускорен. При рассказывании стихотворения речь ребенка монотонна, постепенно становится менее разборчивой, голос угасает. Голос детей во время речи тихий, не удаются модуляции по высоте, по силе голоса. У некоторых детей речевой выдох укорочен, и они говорят на вдохе. В этом случае речь становится захлебывающейся. Довольно часто выявляются дети (с хорошим самоконтролем), у которых при обследовании речи отклонений в звукопроизношении не проявляется, т.к. произносит слова они скандировано, т.е. по слогам, а на первое место выступает только нарушение просодики.</p>
<p>Общее речевое развитие</p>	<p>Детей со стертой формой дизартрии можно разделить на три группы.</p> <p><i>Первая группа.</i> Дети, у которых имеется нарушения звукопроизношения и просодики. Эта группа очень похожа на детей с дислалией. Эти дети имеют хороший уровень речевого развития, но многие из них испытывают трудности при усвоении, различении и воспроизведении предлогов. Дети путают сложные предлоги, испытывают проблемы в различении и использовании приставочных глаголов. Вместе с тем они владеют связной речью, имеют богатый словарь, но могут испытывать затруднения при произнесении слов сложной слоговой структуры (например, <i>сковорода</i>). Кроме того, многие дети испытывают трудности с пространственной ориентацией (схема тела, понятия «внизу-вверху»).</p> <p><i>Вторая группа.</i> Это дети, у которых нарушение произношения с просодической стороны речи сочетается с незаконченным процессом формирования фонематического слуха. В этом случае у детей в речи встречаются единичные лексико-грамматические ошибки. Дети допускают ошибки в специальных заданиях при восприятии на слух и повторении слогов и слов с оппозиционными звуками – например, при просьбе показать нужную картинку (<i>мышка – мишка, удочка – уточка</i>). Таким образом, у детей констатируется несформированность слуховой и произносительной дифференциации звуков. Словарь детей отстает от возрастной нормы. Многие дети испытывают трудности при словообразовании, допускают ошибки в согласовании имени существительного с числительным и др. Дефекты звукопроизношения стойкие и расцениваются как сложные, полиморфные нарушения.</p> <p><i>Третья группа.</i> Это дети, у которых стойкое полиморфное нарушение звукопроизношения и недостаток просодической стороны речи сочетается с недоразвитием фонематического слуха. В результате при обследовании отмечается бедный словарь, выраженные ошибки в грамматическом строе, невозможность связного высказывания, значительные трудности при усвоении слов различной слоговой структуры. У этих детей выявляется несформированность слуховой и произносительной</p>

1.5. Планируемые результаты, представленные в виде целевых ориентиров

1.5.2. Планируемые результаты освоения программы обязательной части Программы

В соответствии со Стандартом специфика дошкольного детства и системные особенности дошкольного образования делают неправомерными требования от ребенка дошкольного возраста конкретных образовательных достижений. Поэтому результаты освоения Программы представлены в виде целевых ориентиров дошкольного образования и представляют собой возрастные характеристики возможных достижений ребенка с ОВЗ к концу дошкольного образования.

Реализация образовательных целей и задач Программы направлена на достижение целевых ориентиров дошкольного образования, которые описаны как основные характеристики развития ребенка с ОВЗ. Они представлены в виде изложения возможных достижений обучающихся на разных возрастных этапах дошкольного детства.

Целевые ориентиры реализации АОП ДО для обучающихся с ТНР.

В соответствии с особенностями психофизического развития ребенка с ТНР, планируемые результаты освоения Программы предусмотрены в ряде целевых ориентиров.

- Целевые ориентиры освоения Программы детьми младшего дошкольного возраста с ТНР:

- 1) способен к устойчивому эмоциональному контакту с педагогическим работником и обучающимися;
- 2) проявляет речевую активность, способность взаимодействовать с окружающими, желание общаться с помощью слова, стремится к расширению понимания речи;
- 3) понимает названия предметов, действий, признаков, встречающихся в повседневной речи;
- 4) пополняет активный словарный запас с последующим включением его в простые фразы;
- 5) понимает и выполняет словесные инструкции, выраженные простыми по степени сложности синтаксическими конструкциями;
- 6) различает значения бытовой лексики и их грамматические формы;
- 7) называет действия, предметы, изображенные на картинке, выполненные персонажами сказок или другими объектами;
- 8) участвует в элементарном диалоге (отвечает на вопросы после прочтения сказки, используя слова, простые предложения, состоящие из двух-трех слов, которые могут добавляться жестами);
- 9) рассказывает двестишья;
- 10) использует слова, простые предложения, состоящие из двух-трех слов, которые могут сопровождаться жестами;
- 11) произносит простые по артикуляции звуки;
- 12) воспроизводит звукослоговую структуру двухсложных слов, состоящих из открытых, закрытых слогов;
- 13) выполняет отдельные ролевые действия, носящие условный характер, участвует в разыгрывании сюжета: цепочки двух-трех действий;
- 14) соблюдает в игре элементарные правила;
- 15) осуществляет перенос, сформированных ранее игровых действий в различные игры;
- 16) проявляет интерес к действиям других обучающихся, может им подражать;

- 17) замечает несоответствие поведения других обучающихся требованиям педагогического работника;
- 18) выражает интерес и проявляет внимание к различным эмоциональным состояниям человека;
- 19) показывает по словесной инструкции и может назвать два-четыре основных цвета и две-три формы;
- 20) выбирает из трех предметов разной величины "самый большой" ("самый маленький");
- 21) усваивает сведения о мире людей и рукотворных материалах;
- 22) считает с соблюдением принципа "один к одному" (в доступных пределах счета);
- 23) знает реальные явления и их изображения: контрастные времена года (лето и зима) и части суток (день и ночь);
- 24) эмоционально положительно относится ко всем видам детской деятельности, ее процессу и результатам;
- 25) владеет некоторыми операционально-техническими сторонами изобразительной деятельности, пользуется карандашами, фломастерами, кистью, мелом, мелками;
- 26) планирует основные этапы предстоящей работы с помощью педагогического работника;
- 27) с помощью педагогического работника и самостоятельно выполняет ритмические движения с музыкальным сопровождением;
- 28) осваивает различные виды движения (бег, лазанье, перешагивание);
- 29) обладает навыками элементарной ориентировки в пространстве, (движение по сенсорным дорожкам и коврикам, погружение и перемещение в сухом бассейне);
- 30) действует в соответствии с инструкцией;
- 31) выполняет по образцу, а затем самостоятельно простейшие построения и перестроения, физические упражнения в соответствии с указаниями инструктора по физической культуре (воспитателя);
- 32) стремится принимать активное участие в подвижных играх;
- 33) выполняет орудийные действия с предметами бытового назначения с незначительной помощью педагогического работника;
- 34) с незначительной помощью педагогического работника стремится поддерживать опрятность во внешнем виде, выполняет основные культурно-гигиенические действия, ориентируясь на образец и словесные просьбы педагогического работника.

- Целевые ориентиры освоения Программы *детьми среднего дошкольного возраста с ТНР.*

К концу данного возрастного этапа ребенок:

- 1) проявляет мотивацию к занятиям, попытки планировать (с помощью педагогического работника) деятельность для достижения какой-либо (конкретной) цели;
- 2) понимает и употребляет слова, обозначающие названия предметов, действий, признаков, состояний, свойств, качеств;
- 3) использует слова в соответствии с коммуникативной ситуацией;
- 4) различает разные формы слов (словообразовательные модели и грамматические формы);
- 5) использует в речи сложносочиненные предложения с сочинительными союзами;
- 6) пересказывает (с помощью педагогического работника) небольшую сказку, рассказ, с помощью педагогического работника рассказывает по картинке;
- 7) составляет описательный рассказ по вопросам (с помощью педагогического работника), ориентируясь на игрушки, картинки, из личного опыта;

- 8) владеет простыми формами фонематического анализа;
- 9) использует различные виды интонационных конструкций;
- 10) выполняет взаимосвязанные ролевые действия, изображающие социальные функции людей, понимает и называет свою роль;
- 11) использует в ходе игры различные натуральные предметы, их модели, предметы-заместители;
- 12) передает в сюжетно-ролевых и театрализованных играх различные виды социальных отношений;
- 13) стремится к самостоятельности, проявляет относительную независимость от педагогического работника;
- 14) проявляет доброжелательное отношение к детям, педагогическим работником, оказывает помощь в процессе деятельности, благодарит за помощь;
- 15) занимается различными видами детской деятельности, не отвлекаясь, в течение некоторого времени (не менее 15 мин.);
- 16) устанавливает причинно-следственные связи между условиями жизни, внешними и функциональными свойствами в животном и растительном мире на основе наблюдений и практического экспериментирования;
- 17) осуществляет "пошаговое" планирование с последующим словесным отчетом о последовательности действий сначала с помощью педагогического работника, а затем самостоятельно;
- 18) имеет представления о времени на основе наиболее характерных признаков (по наблюдениям в природе, по изображениям на картинках); узнает и называет реальные явления и их изображения: времена года и части суток;
- 19) использует схему для ориентировки в пространстве;
- 20) владеет ситуативной речью в общении с другими детьми и с педагогическим работником, элементарными коммуникативными умениями, взаимодействует с окружающими, используя речевые и неречевые средства общения;
- 21) может самостоятельно получать новую информацию (задает вопросы, экспериментирует);
- 22) в речи употребляет все части речи, кроме причастий и деепричастий, проявляет словотворчество;
- 23) сочиняет небольшую сказку или историю по теме, рассказывает о своих впечатлениях, высказывается по содержанию литературных произведений (с помощью педагогического работника и самостоятельно);
- 24) изображает предметы с деталями, появляются элементы сюжета, композиции;
- 25) положительно эмоционально относится к изобразительной деятельности, ее процессу и результатам, знает материалы и средства, используемые в процессе изобразительной деятельности, их свойства;
- 26) знает основные цвета и их оттенки;
- 27) сотрудничает с другими детьми в процессе выполнения коллективных работ;
- 28) внимательно слушает музыку, понимает и интерпретирует выразительные средства музыки, проявляя желание самостоятельно заниматься музыкальной деятельностью;
- 29) выполняет двигательные цепочки из трех-пяти элементов;
- 30) выполняет общеразвивающие упражнения, ходьбу, бег в заданном темпе;
- 31) описывает по вопросам педагогического работника свое самочувствие, может привлечь его внимание в случае плохого самочувствия, боли;
- 32) самостоятельно умывается, следит за своим внешним видом, соблюдает культуру поведения за столом, одевается и раздевается, ухаживает за вещами личного пользования.

- Целевые ориентиры на этапе завершения освоения Программы.

К концу данного возрастного этапа ребенок:

- 1) обладает сформированной мотивацией к школьному обучению;
- 2) усваивает значения новых слов на основе знаний о предметах и явлениях окружающего мира;
- 3) употребляет слова, обозначающие личностные характеристики, многозначные;
- 4) умеет подбирать слова с противоположным и сходным значением;
- 5) правильно употребляет основные грамматические формы слова;
- 6) составляет различные виды описательных рассказов (описание, повествование, с элементами рассуждения) с соблюдением цельности и связности высказывания, составляет творческие рассказы;
- 7) владеет простыми формами фонематического анализа, способен осуществлять сложные формы фонематического анализа (с постепенным переводом речевых умений во внутренний план), осуществляет операции фонематического синтеза;
- 8) осознает слоговое строение слова, осуществляет слоговой анализ и синтез слов (двухсложных с открытыми, закрытыми слогами, трехсложных с открытыми слогами, односложных);
- 9) правильно произносит звуки (в соответствии с онтогенезом);
- 10) владеет основными видами продуктивной деятельности, проявляет инициативу и самостоятельность в разных видах деятельности: в игре, общении, конструировании;
- 11) выбирает род занятий, участников по совместной деятельности, избирательно и устойчиво взаимодействует с детьми;
- 12) участвует в коллективном создании замысла в игре и на занятиях;
- 13) передает как можно более точное сообщение другому, проявляя внимание к собеседнику;
- 14) регулирует свое поведение в соответствии с усвоенными нормами и правилами, проявляет кооперативные умения в процессе игры, соблюдая отношения партнерства, взаимопомощи, взаимной поддержки;
- 15) отстаивает усвоенные нормы и правила перед ровесниками и педагогическим работником, стремится к самостоятельности, проявляет относительную независимость от педагогического работника;
- 16) использует в играх знания, полученные в ходе экскурсий, наблюдений, знакомства с художественной литературой, картинным материалом, народным творчеством, историческими сведениями, мультфильмами;
- 17) использует в процессе продуктивной деятельности все виды словесной регуляции: словесного отчета, словесного сопровождения и словесного планирования деятельности;
- 18) устанавливает причинно-следственные связи между условиями жизни, внешними и функциональными свойствами в животном и растительном мире на основе наблюдений и практического экспериментирования;
- 19) определяет пространственное расположение предметов относительно себя, геометрические фигуры;
- 20) владеет элементарными математическими представлениями: количество в пределах десяти, знает цифры 0, 1-9, соотносит их с количеством предметов, решает простые арифметические задачи устно, используя при необходимости в качестве счетного материала символические изображения;
- 21) определяет времена года, части суток;

- 22) самостоятельно получает новую информацию (задает вопросы, экспериментирует);
- 23) пересказывает литературные произведения, составляет рассказ по иллюстративному материалу (картинкам, картинам, фотографиям), содержание которых отражает эмоциональный, игровой, трудовой, познавательный опыт обучающихся;
- 24) составляет рассказы по сюжетным картинкам и по серии сюжетных картинок, используя графические схемы, наглядные опоры;
- 25) составляет с помощью педагогического работника небольшие сообщения, рассказы из личного опыта;
- 26) владеет предпосылками овладения грамотой;
- 27) стремится к использованию различных средств и материалов в процессе изобразительной деятельности;
- 28) имеет элементарные представления о видах искусства, понимает доступные произведения искусства (картины, иллюстрации к сказкам и рассказам, народная игрушка), воспринимает музыку, художественную литературу, фольклор;
- 29) проявляет интерес к произведениям народной, классической и современной музыки, к музыкальным инструментам;
- 30) сопереживает персонажам художественных произведений;
- 31) выполняет основные виды движений и упражнения по словесной инструкции педагогических работников: согласованные движения, а также разноименные и разнонаправленные движения;
- 32) осуществляет элементарное двигательное и словесное планирование действий в ходе спортивных упражнений;
- 33) знает и подчиняется правилам подвижных игр, эстафет, игр с элементами спорта;
- 34) владеет элементарными нормами и правилами здорового образа жизни (в питании, двигательном режиме, закаливании, при формировании полезных привычек).

Специфика дошкольного детства (гибкость, пластичность развития ребенка, высокий разброс вариантов его развития, его непосредственность и произвольность) не позволяет требовать от ребенка дошкольного возраста достижения конкретных образовательных результатов и обуславливает необходимость определения результатов освоения образовательной программы в виде целевых ориентиров.

Целевые ориентиры дошкольного образования, представленные в федеральном государственном образовательном стандарте дошкольного образования, следует рассматривать как социально-нормативные возрастные характеристики возможных достижений ребенка. Это ориентир для педагогов и родителей, обозначающий направленность воспитательной деятельности взрослых.

1.5.2. Планируемые результаты освоения Программы части, формируемой участниками образовательных отношений

<p>Программа по музыкальному воспитанию детей «Ладушки» И. Каплуновой, И. Новоскольцевой</p>	<p style="text-align: center;">2-3 года</p> <ul style="list-style-type: none"> • сформирован интерес к музыке, желание слушать музыку, подпевать, выполнять простейшие танцевальные движения. • умеет внимательно слушать музыку, музыкальные пьесы разного характера, понимает о чем и о ком поется, эмоционально реагирует на содержание. • умеет различать звуки по высоте. • активно подпевает фразы в песне (совместно с воспитателем). • сформировано желание воспринимать и воспроизводить движения, показываемые взрослым (хлопать, притопывать ногой, повороты кистей рук и др.), начинает движение с началом музыки и заканчивает с ее
---	--

окончанием.

- передает образы, умеет ходить и бегать (на носках, тихо, высоко и низко поднимая ноги), выполняет плясовые движения в кругу, в рассыпную, меняет движения с изменением характера музыки или содержания песни.

3-4 года

- сформирована эмоциональная отзывчивость на музыку, ребенок знаком с тремя музыкальными жанрами: песней, танцем, маршем.

- развита музыкальная память, может узнавать знакомые песни, пьесы, чувствует характер музыки, эмоционально на нее реагирует.

- сформировано умение слушать музыкальное произведение до конца, поймать характер музыки, узнавать и определить, сколько частей в произведении, различает звуки по высоте в пределах октавы, замечать изменения в силе звучания мелодии.

- сформировано умение различать звучание музыкальных игрушек и детских инструментов

- сформированы певческие навыки: пение без напряжения, в одном темпе со всеми, песенное творчество

- умеет двигаться в такт музыки, реагирует на начало звучания музыки и ее окончание, сформированы навыки основных движений (бег, ходьба).

- стремится качественно исполнять танцевальные движения, умеет кружиться в парах, выполнять прямой галоп, двигаться под музыку ритмично и согласно темпу музыки и характеру музыкального произведения с игрушками и без них.

- сформированы навыки выразительной и эмоциональной передачи игровых и сказочных образов.

- может самостоятельно выполнять танцевальные движения под плясовые мелодии, точно передает характер изображаемых животных.

- знаком с детскими музыкальными инструментами: дудочкой, металлофоном, колокольчиком, бубном, погремушкой, барабаном, а также с их звучанием, может подыгрывать на детских музыкальных инструментах

4-5 лет

- сформирован интерес к музыке, с желанием слушает музыкальные произведения, проявляет эмоциональную отзывчивость, сформированы основы музыкальной культуры.

- сформирован навык культуры слушания музыки, чувствует характер музыки, узнает знакомые произведения, различает звук по высоте.

- умеет выразительно петь, передавая характер музыки, с инструментальным сопровождением и без, умеет петь протяжно, подвижно, берет дыхание между короткими музыкальными фразами.

- пробует самостоятельно сочинять мелодию колыбельной песни, умеет импровизировать мелодии на заданный текст.

- сформирован навык ритмичного движения в соответствии с характером музыки, может самостоятельно менять движения, выполняет танцевальные движения: прямой галоп, пружинка, кружение по одному и в парах.

- сформированы навыки основных движений (ходьба «торжественная», «спокойная», «таинственная»), бег

легкий, стремительный.

- может эмоционально-образно исполнять музыкально-игровые упражнения, оценки, используя мимику и пантомиму, инсценирует песни и постановку небольших музыкальных спектаклей.
- может подыгрывать простейшие музыкальные произведения на деревянных ложках, погремушках, барабане, металлофоне.

5-6 лет

- сформирован интерес и любовь к музыке, музыкальная отзывчивость, основы музыкальной культуры на основе знакомства с различными музыкальными направлениями.
- ребенок умеет различать жанры музыкальных произведений (марш, танец, песня), имеет навык различения, развита музыкальная память.
- сформированы певческие навыки, умеет петь легким звуком, брать дыхание перед началом песни, между музыкальными фразами, передавать эмоционально характер мелодии.
- сформированы навыки сольного пения, с музыкальным сопровождением и без
- проявляет самостоятельность и творчество во время исполнения песен разного характера, развит песенный музыкальный вкус.
- умеет импровизировать мелодию на заданный текст.
- развито чувство ритма, умение передавать через движение характер музыки, ее эмоционально-образное содержание.
- умеет свободно ориентироваться в пространстве, выполняет простейшие перестроения, самостоятельно переходит от умеренного к быстрому или медленному темпу, менять движение в соответствие с музыкальными фразами.
- сформирован навык исполнения танцевальных движений, ребенок знаком с русским хороводом, пляской, танцами других народов.
- сформированы навыки инсценирования песен, умеет изображать сказочных животных и птиц в разных игровых ситуациях.
- развито танцевальное творчество, умеет придумывать движения к пляскам, танцам, составлять композицию танца.
- может исполнять простейшие мелодии на детских музыкальных инструментах, знакомые песенки индивидуально и небольшими группами, соблюдая динамику и темп.

Планируемые результаты на этапе завершения дошкольного детства

- сформированы способности к восприятию музыкальных образов и представлений.
- ребенок гармонично развит, у него развиты слух, голос, внимание, движения, чувство ритма и красоты мелодии, индивидуальные музыкальные способности.
- сформированы коммуникативные способности

	<ul style="list-style-type: none"> • ребенок владеет навыками и приемами в различных видах музыкальной деятельности. • сформирован интерес к русской народно-традиционной и мировой музыкальной культуре. • ребенок может творчески использовать музыкальные впечатления в повседневной жизни. • ребенок знаком с разнообразными музыкальными формами и жанрами. • сформировано детское творчество во всех видах музыкальной деятельности
<p>Программа «Юный эколог» С.Н. Николаевой</p>	<p style="text-align: center;">Промежуточные результаты 2-3 года</p> <ul style="list-style-type: none"> • дети знакомы с доступными явлениями природы. • умеют узнавать в натуральном виде, на картинках, в игрушках домашних и диких животных и их детенышей. • с интересом наблюдают за объектами живой и неживой природы, эмоционально откликаются на красоту природного мира <ul style="list-style-type: none"> • наблюдают как воспитатель ухаживает за природным объектами. • сформированы элементарные навыки взаимодействия с природой (рассматривать растения и животных, не нанося им вред, одеваться по погоде) <p style="text-align: center;">3-4 года</p> <ul style="list-style-type: none"> • сформированы чувственные представления об объектах и явлениях живой и неживой природы, окружающих малышей. <ul style="list-style-type: none"> • умеют правильно называть объекты природы, с которыми они постоянно взаимодействуют, знакомы с их главными сенсорными свойствами (форма, цвет, величина, характер поверхности и т.п.), сформированы первоначальные представления о возможном взаимодействии с ними. <ul style="list-style-type: none"> • сформированы первоначальные представления о живых объектах, их принципиальном отличии от предметов (неживого объекта) • развиты элементарные умения правильно взаимодействовать с растениями и животными, дети активно включаются в создание нужных для них условий. • сформировано правильное отношение к живым существам и объектам неживой природы. • дети проявляют эмоциональный отклик и интерес при взаимодействии с природным миром, активно воспринимают то, о чем говорит или делает воспитатель <p style="text-align: center;">4-5 лет</p> <ul style="list-style-type: none"> • сформированы чувственные представления об объектах и явлениях природы. • умеют различать и правильно называть объекты природы, с которыми они постоянно взаимодействуют. • знакомы с их главными сенсорными свойствами (форма, цвет, величина, характер поверхности, запах и т.п.), сформированы представления о возможном взаимодействии с ними. <ul style="list-style-type: none"> • дети умеют образно обозначать особенности объектов природы, сравнивать явления, подбирать эпитеты и синонимы. • дети знакомы со сказками Е.И. Чарушина, с интересом слушают данные произведения, инсценируют, создают

иллюстрации вместе с воспитателем.

- сопоставляют сказочные образы природы с ее реальными объектами, имеют реалистические представления об окружающем мире.
- знакомы с основными функциями человеческого организма, с особенностями использования некоторых природных материалов в хозяйственной деятельности человека, значением чистоты, красоты, порядка в окружающей среде для здоровья людей.
- сформированы первоначальные представления о живых объектах, их принципиальном отличии от предметов (неживого объекта)
- развиты элементарные умения правильно взаимодействовать с растениями и животными, дети активно включаются в создание нужных для них условий.
- сформировано правильное отношение к живым существам и объектам неживой природы.
- дети проявляют эмоциональный отклик и интерес при взаимодействии с природным миром, активно воспринимают то, о чем говорит или делает воспитатель

5-6 лет

- сформированы чувственные представления об объектах и явлениях природы, знакомы с их главными сенсорными свойствами (форма, цвет, величина, характер поверхности, запах и т.п.).
- дети умеют образно обозначать особенности объектов природы, сравнивать явления, подбирать эпитеты и синонимы.
- ведут календари природы, под руководством взрослого осуществляют циклы наблюдений, могут схематично изображать результаты наблюдений.
- дети знакомы с произведениями В.Бианки, с интересом слушают данные произведения, инсценируют, создают иллюстрации вместе с воспитателем.
- знакомы с основными функциями человеческого организма, с особенностями использования некоторых природных материалов в хозяйственной деятельности человека, значением чистоты, красоты, порядка в окружающей среде для здоровья людей.
- сформированы первоначальные представления о живых объектах и о способах взаимодействия с ними.
- владеют первоначальными навыками ухода за животными и растениями, знают о необходимых условиях для жизни и роста
- сформировано правильное отношение к живым существам и объектам неживой природы.
- дети проявляют эмоциональный отклик и интерес при взаимодействии с природным миром, активно включаются в природоохранную деятельность

Планируемые результаты на этапе завершения дошкольного образования

- ребенок обладает навыками осознанно-правильного отношения к природным явлениям и объектам, которые его окружают и с которыми он знакомится в дошкольном детстве.

	<ul style="list-style-type: none"> • сформировано позитивное отношение к природе, «рукотворному миру», к себе и окружающим людям. • ребенок обладает знаниями об окружающем его мире через познание объектов природы: разнообразия растений, животных, сезонных явлений, деятельности человека в природе. • ребенок может высказывать эмоциональное отношение к природе, обладает навыками чувственного ее восприятия. • обладает знаниями об особенностях жизни, роста и развития отдельных живых существ, некоторых биоценозов, знает приспособительные зависимости существования живых организмов от факторов внешней среды, взаимосвязей внутри природных сообществ. • ребенок самостоятельно или совместно со взрослыми выполняет трудовые действия, направленные на сохранение и улучшение жизни растений и животных.
<p>Парциальная программа физического развития в группе компенсирующей направленности для детей с тяжелыми нарушениями речи (ОНР) с 3 до 7 лет / Кириллова Ю.А.</p>	<p style="text-align: center;">Младший возраст (3-4 года)</p> <p>Физическое развитие. Ребенок может совершать прыжки на месте на двух ногах и прыжки в длину с места, прыжки с продвижением, в играх, умеет перепрыгивать через шнур, канат, доску шириной 10 см; может влезть на две-три перекладины гимнастической стенки с помощью взрослого; может ходить и бегать на носках, с высоким подниманием колена, в колонне по одному, по кругу, с перешагиванием через предметы, умеет ходить по доске, гимнастической скамейке шириной 15 см; может бросать предметы в горизонтальную цель, расположенную на расстоянии 1 м, сначала одной, потом другой рукой, умеет бросать мяч от груди обеими руками; может повторить вслед за взрослым простые движения, не проявляя при этом раскоординированности и моторной неловкости; умеет выполнять упражнения для рук и плечевого пояса, для туловища, для ног с предметами и без предметов; принимает активное участие в организованной взрослым двигательной деятельности; проявляет активность во время бодрствования, адекватен, доброжелателен, в хорошем настроении; умеет самостоятельно мыть и вытирать руки, пользоваться салфеткой и носовым платком, делает это ловко и аккуратно.</p> <p style="text-align: center;">Средний возраст (4-5 лет)</p> <p>Физическое развитие Ребенок может совершать прыжки на месте на двух ногах и прыжки в длину с места на 50 см; может лазать по гимнастической стенке вверх и вниз приставным и чередующимся шагом; может ходить по доске и гимнастической скамейке, удерживая равновесие; ходит и бежит с преодолением препятствий; может бросать мяч от груди, из-за головы и ловить его; активно участвует в организованной взрослым двигательной деятельности; выполняет перестроения, делает упражнения с музыкальным и речевым сопровождением; проявляет активность во время бодрствования; ребенок умеет аккуратно мыть и вытирать руки, пользоваться салфеткой, носовым платком, причесываться; у ребенка сформированы представления об опасности.</p> <p style="text-align: center;">Старший дошкольный возраст (5-6 лет)</p> <p>Физическое развитие. Общая и ручная моторика ребенка развиты в соответствии с возрастной нормой, все движения выполняются в полном объеме, нормальном темпе; координация движений не нарушена; ребенок ходит прямо, свободно, не опуская голову, может пробежать в медленном темпе 200 метров; может прыгнуть в длину с</p>

	<p>места на 60 сантиметров, отталкиваясь двумя ногами; умеет бросать мяч от груди, из-за головы и ловить его двумя руками; может ходить по гимнастической скамейке, удерживая равновесие; может лазать по гимнастической стенке вверх и вниз; охотно выполняет гигиенические процедуры, знает, что нужно ежедневно гулять, делать зарядку; у ребенка сформированы навыки безопасного поведения дома, в детском саду, на улице, в транспорте; в мимической мускулатуре движения выполняются в полном объеме и точно, синкинезии отсутствуют; артикуляционная моторика в норме, движения выполняются в полном объеме и точно; переключаемость в норме; синкинезии и тремор отсутствуют; саливация в норме</p> <p style="text-align: center;">Целевые ориентиры на этапе завершения дошкольного детства (6-7 лет)</p> <ul style="list-style-type: none"> • у ребенка развиты крупная и мелкая моторика, он подвижен и вынослив, владеет основными движениями, может контролировать свои движения, умеет управлять ими
<p style="text-align: center;">«Математика в детском саду» Авторская программа по формированию элементарных математических представлений В.П. Новиковой</p>	<p style="text-align: center;">2-3 года</p> <ul style="list-style-type: none"> • ребенок включается в работу по формированию групп однородных предметов, умеет различать количество предметов (один - много). • ребенок выделяет контрастные размеры и обозначает их в речи (большой - маленький). • умеет различать предметы по форме и называть их (кубик, кирпичик, шар). • накоплен опыт практического освоения окружающего пространства (помещений группы, детского сада) <p style="text-align: center;">3-4 года</p> <ul style="list-style-type: none"> • сформированы количественные представления, умения видеть общий признак групп предметов, составлять группы из однородных предметов, понятие «много», «один», «по одному», «ни одного». • умеют сравнивать две равные (неравные) группы предметов на основе сопоставления, пользуясь приемами наложения и приложения. • сравнивает предметы контрастных и одинаковых размеров, пользуясь приемами наложения и приложения, могут обозначает результат сравнения словесно. • ребенок знаком с геометрическими фигурами: кругом, квадратом, треугольником, умеет обследовать форму этих фигур, используя зрение и осязание. • умеет ориентироваться в расположении частей своего тела и в соответствии с ними различать пространственные направления от себя, различает левую и правую руку. • может ориентироваться в контрастных частях суток <p style="text-align: center;">4-5 лет</p> <ul style="list-style-type: none"> • сформированы представления о множествах, ребенок может считать в пределах 5 (на основе наглядности), пользуясь правильными приемами счета. • сформированы представления о порядковом счете, может правильно пользоваться количественными и порядковыми числительными. • сформированы представления о равенстве и неравенстве групп, умения уравнивая групп предметов. • сформированы представления о величине, умения сравнивать два предмета по величине (длине, ширине,

высоте) с использованием разных способов наложения и приложения, отражае результаты сравнения в речи, по двум признакам, устанавливает размерные соотношения между 3-5 предметами.

- развиты представления детей о геометрических фигурах: квадрате, треугольнике, шаре, кубе, может выделять особые признаки фигур, соотносить форму предметов с известными геометрическими фигурами.
- развиты умения определять пространственные направления от себя, двигаться в заданном направлении, обозначать в словах положения предметов, знаком с пространственными отношениями: далеко-близко.
- умеет ориентироваться во времени, имеет представления о частях суток, их характерных особенностях, последовательности, понимает значение слов «вчера», «сегодня», «завтра».

5-6 лет

- сформированы счетные умения (счет до 10 и обратно), знает и называет цифры, может соотносить количество предметов с цифрой, отсчитывают заданное количество единиц.
- сформированы навыки составления числа из единиц, различают количественный и порядковый счет, работают с множествами, сформированы представления о части и целой.
- ребенок умеет сравнивать две группы предметов по количеству, по размеру, выстраивает сериационные ряды.
- знает геометрические фигуры (овал, круг, треугольник, квадрат, четырехугольник), развит глазомер, умение анализировать и сравнивать предметы одинаковой разной формы.
- сформированы умения ориентировки в пространстве, понимает смысл пространственных отношений, ориентируется на листе бумаги, устанавливает последовательность временных событий.

На этапе завершения дошкольного детства

- ребенок обладает навыками практической и игровой деятельности в решении проблемно-игровых и поисковых ситуаций в процессе формирования элементарных математических представлений.
- обладает навыками счетной деятельности, сформированы количественные представления, ориентируется в пространстве и во времени, имеет представления о форме и величине.
- ребенок проявляет самостоятельность в решении поставленных задач, может выбирать приемы и способы деятельности в проверке решений.
- умеет работать в коллективе, сформированы навыки взаимодействия со сверстниками в различных формах объединения детей
- ребенок может применять полученные знания в процессе организации игровой деятельности

Реализация региональных приоритетов развития дошкольного образования в рамках реализации ФГОС ДО

«Выходи играть во двор» Л.Н. Волошина	• ребенок проявляет самостоятельность и инициативность в организации индивидуальных и коллективных подвижных игр;
--	---

	<ul style="list-style-type: none"> • способен выбрать инвентарь, вид двигательной деятельности, участников совместной игровой деятельности; • ребенок правильно координировано выполняет основные виды движений, у него развиты тонко моторные действия, владеет игровыми упражнениями с мячом, скакалкой, городками, ракеткой; • ребенок выполняет правила подвижных игр, способен к проявлению волевых усилий в достижении результата, следует социальным нормам поведения в условиях игрового взаимодействия; • владеет определенными представлениями о национальных традициях физической культуры и здорового образа жизни, региональных спортивных достижениях; • проявляет элементы творчества в двигательной деятельности, передает через движения, особенности конкретного образа.
<p>«Русские шашки для дошкольников» В.Н. Сидорычев (программа для детей 5-7 лет)</p>	<ul style="list-style-type: none"> • Воспитанник знает основные правила игры в шашки и соблюдает их при игре. • Сформированы понятия: о шашечном поле, диагонали, о начале партии и шашечной таблице. • Умеет расставлять шашки на поле, делать простые ходы шашками; доводить игру до конца.
<p>«Здравствуй, мир Белогорья» Парциальная программа дошкольного образования (образовательная область «Познавательное развитие») / Л.В. Серых, Г.А. Репринцева.</p>	<ul style="list-style-type: none"> • ребенок владеет представлениями о себе и составе своей семьи, своей принадлежности к семье, об обязанностях каждого члена семьи и самого ребенка, о важном значении семейных традиций, об увлечениях, совместных праздниках, отдыхе; • сформированы представления о своей принадлежности к группе детей детского сада, участвует в коллективных мероприятиях в группе и детском саду, владеет правилами и нормами общения и взаимодействия с детьми и взрослыми в различных ситуациях; • обладает начальными знаниями о родном городе (поселке, селе) – его гербе, названии улиц, некоторых архитектурных особенностях достопримечательностях, понимает назначение общественных учреждений, разных видов транспорта. • владеет представлениями о местах труда и отдыха людей в городе (поселке, селе), об истории города и выдающихся горожанах, традициях городской (сельской) жизни. • понимает важность труда родителей и взрослых для общества, осознает важность медицинских профессий: врача, старшей медицинской сестры, фельдшера; знает лучших врачей Белогорья. • обладает начальными знаниями о родной стране – ее государственных символах, президенте, столице и крупных городах, особенностях природы, труда людей; • проявляет интерес к ярким фактам из истории и культуры малой родины, страны и общества, к некоторым выдающимся людям Белгородчины и России. Проявляет желание участвовать в праздновании государственных праздников и в социальных акциях страны и города (поселка, села); • владеет начальными представлениями о Российской армии, о воинах, которые охраняют нашу Родину,

	<p>героическом прошлом России и Белгородской области.</p> <ul style="list-style-type: none"> • понимает ценность и смысл возложения цветов к памятникам и обелискам погибших воинов; • проявляет инициативу и самостоятельность в познавательно- исследовательской деятельности и экспериментировании с объектами живой и неживой природы (выявление свойств и качеств объектов и материалов, определение признаков, наблюдение, сравнение и классификация объектов); • овладевает способами доказательства своих утверждений и обоснования своих предположений. • придумывает творческие вопросы, задачи, игры. • принимает участие в обсуждении творческих задач и игр, предлагает свои варианты решения
<p>«Приключения кота Белобока или экономика для малышей», авторы С.В Герасимова, Е.А.Маркушевская и др. образовательная программа по финансовому просвещению</p>	<p style="text-align: center;">Результаты изучения раздела «Потребности»</p> <p>Первичное понимание экономических терминов: «потребности», «жизненно важные потребности», «возможности».</p> <p>Умения:</p> <ul style="list-style-type: none"> – определять основные потребности человека; – определять жизненно важные потребности человека в различных ситуациях; – выбирать необходимые для жизни предметы; – соотносить собственные желания и возможности. <p>Компетенции:</p> <ul style="list-style-type: none"> – определять разницу между «хочу» и «надо», между «хочу» и «могу»; – выбирать предметы в различных условиях; – регулировать потребности в соответствии с возможностями. <p style="text-align: center;">Результаты изучения раздела «Товар»</p> <p>Первичное понимание экономических терминов: «товар», «полезность товара», «стоимость», «цена», «покупка», «распродажа», «реклама».</p> <ul style="list-style-type: none"> – Осознание взаимосвязи понятий «труд–товар–потребности». <p>Первоначальные экономические умения:</p> <ul style="list-style-type: none"> – определять разницу между обменом и покупкой-продажей товара; – сравнивать цены на товар, объяснять разницу. <p>Компетенции:</p> <ul style="list-style-type: none"> – выбирать товар в соответствии с ценой и качеством; – делать покупки. <p style="text-align: center;">Результаты изучения раздела «Деньги»</p> <p>Первичное понимание экономических терминов: «деньги», «монета», «банкнота», «банк», «вклад», «кредит», «валюта».</p> <p>Умения:</p> <ul style="list-style-type: none"> – определять разницу между обменом и покупкой-продажей товара;

	<p>– сравнивать цены на товар, объяснять разницу.</p> <p>Компетенции:</p> <ul style="list-style-type: none"> – умение пользоваться деньгами; – умение разумно расходовать деньги. <p style="text-align: center;">Результаты изучения раздела «Семейный бюджет»</p> <p>Первичное понимание экономических терминов: «семейный бюджет», «доходы и расходы», «формы дохода: зарплата, трудовая пенсия, стипендия, выигрыш», «семейные сбережения», «планирование», «экономика семьи».</p> <p>Умения:</p> <ul style="list-style-type: none"> – объяснять структуру семейного бюджета; – размышлять о доходе и его динамике, о расходах и их многообразии; – решать посредством математических действий экономические задачи, связанные с распределением средств семейного бюджета. <p>Компетенции:</p> <ul style="list-style-type: none"> – понимать потребности и возможности семьи; – разумно расходовать деньги; – понимать необходимость экономии семейного бюджета; – уметь экономить и сберегать средства семейного бюджета. <p style="text-align: center;">Модуль «Потребности и труд»</p> <p>Понимание значения экономических категорий: «потребности», «труд», «продукт труда», «профессия», «специальность».</p> <p>Умения:</p> <ul style="list-style-type: none"> – осознанно использовать в речи слова: «потребности», «труд», «продукт труда», «профессия», «специальность»; – соотносить свои желания со своими возможностями; – определять продукт труда;
--	---

1.6. Система оценки результатов освоения Программы

Оценивание качества образовательной деятельности, осуществляемой МАДОУ по Программе, представляет собой важную составную часть данной образовательной деятельности, направленную на ее усовершенствование. Концептуальные основания такой оценки определяются требованиями Федерального закона от 29 декабря 2012 г. № 273-ФЗ "Об образовании в Российской Федерации", а также Стандарта, в котором определены государственные гарантии качества образования.

Оценивание качества, то есть оценивание соответствия образовательной деятельности, реализуемой МАДОУ, заданным требованиям Стандарта и Программы в дошкольном образовании обучающихся с тяжелыми нарушениями речи, направлено в первую очередь на оценивание созданных Организацией условий в процессе образовательной деятельности.

Программой не предусматривается оценивание качества образовательной деятельности Организации на основе достижения детьми с ТНР планируемых результатов освоения Программы.

Целевые ориентиры, представленные в Программе:

- не подлежат непосредственной оценке;
- не являются непосредственным основанием оценки как итогового, так и промежуточного уровня развития обучающихся с ТНР;
- не являются основанием для их формального сравнения с реальными достижениями обучающихся с ТНР;
- не являются основой объективной оценки соответствия, установленным требованиям образовательной деятельности и подготовки обучающихся;
- не являются непосредственным основанием при оценке качества образования.

Степень реального развития обозначенных целевых ориентиров и способности ребенка их проявлять к моменту перехода на следующий уровень образования могут существенно варьировать у разных обучающихся в силу различий в условиях жизни и индивидуальных особенностей развития конкретного ребенка.

Программа строится на основе общих закономерностей развития личности обучающихся дошкольного возраста, с ТНР с учетом чувствительных периодов в развитии. Обучающиеся с различными недостатками в физическом и (или) психическом развитии могут иметь качественно неоднородные уровни двигательного, речевого, познавательного и социального развития личности, поэтому целевые ориентиры Программы учитывают не только возраст ребенка, но и уровень развития его личности, степень выраженности различных нарушений, а также индивидуально-типологические особенности развития ребенка.

Программой предусмотрена **система мониторинга** динамики развития обучающихся, динамики их образовательных достижений, основанная на методе наблюдения и включающая:

- 1) педагогические наблюдения, педагогическую диагностику, связанную с оценкой эффективности педагогических действий с целью их дальнейшей оптимизации;
- 2) детские портфолио, фиксирующие достижения ребенка в ходе образовательной деятельности;
- 3) карты развития ребенка с ТНР;
- 4) различные шкалы индивидуального развития ребенка с ТНР.

Система оценки качества реализации Программы дошкольного образования обучающихся с ОВЗ на уровне Организации обеспечивает участие всех участников образовательных отношений и в то же время выполняет свою основную задачу - обеспечивать развитие системы дошкольного образования в соответствии с принципами и требованиями Стандарта.

Программой предусмотрены следующие **уровни системы оценки качества:**

- диагностика развития ребенка раннего и дошкольного возраста с ТНР, используемая как профессиональный инструмент педагогического работника с целью получения обратной связи от собственных педагогических действий и планирования дальнейшей индивидуальной работы с детьми с ТНР по Программе;
- внутренняя оценка, самооценка Организации;
- внешняя оценка Организации, в том числе независимая профессиональная и общественная оценка.

На уровне образовательной организации система оценки качества реализации Программы решает задачи:

- повышения качества реализации программы дошкольного образования;

- реализации требований Стандарта к структуре, условиям и целевым ориентирам основной образовательной программы дошкольной организации;
- обеспечения объективной экспертизы деятельности Организации в процессе оценки качества адаптированной программы дошкольного образования обучающихся с ТНР;
- задания ориентиров педагогическим работникам в их профессиональной деятельности и перспектив развития самой Организации;
- создания оснований преемственности между дошкольным и начальным общим образованием обучающихся с ОВЗ.

Важнейшим элементом системы обеспечения качества дошкольного образования в Организации является оценка качества психолого-педагогических условий реализации, адаптированной образовательной программы, и именно психолого-педагогические условия являются основным предметом оценки в предлагаемой системе оценки качества образования на уровне Организации, что позволяет выстроить систему оценки и повышения качества вариативного, развивающего дошкольного образования в соответствии со Стандартом посредством экспертизы условий реализации Программы. Ключевым уровнем оценки является уровень образовательного процесса, в котором непосредственно участвует ребенок с ОВЗ, его семья и педагогический коллектив Организации.

Система оценки качества дошкольного образования:

- должна быть сфокусирована на оценивании психолого-педагогических и других условий реализации Программы в Организации в пяти образовательных областях, определенных Стандартом;
- учитывает образовательные предпочтения и удовлетворенность дошкольным образованием со стороны семьи ребенка;
- исключает использование оценки индивидуального развития ребенка в контексте оценки работы Организации;
- исключает унификацию и поддерживает вариативность форм и методов дошкольного образования;
- способствует открытости по отношению к ожиданиям ребенка с ОВЗ, семьи, педагогических работников, общества и государства;
- включает как оценку педагогическими работниками Организации собственной работы, так и независимую профессиональную и общественную оценку условий образовательной деятельности в дошкольной образовательной организации;
- использует единые инструменты, оценивающие условия реализации программы в Организации, как для самоанализа, так и для внешнего оценивания.

В соответствии со Стандартом и принципами Программы оценка качества образовательной деятельности по Программе:

- 1) поддерживает ценности развития и позитивной социализации ребенка дошкольного возраста с ТНР;
- 2) учитывает факт разнообразия путей развития ребенка с ТНР;
- 3) ориентирует систему дошкольного образования на поддержку вариативности используемых образовательных программ и организационных форм дошкольного образования для детей дошкольного возраста с ТНР;
- 4) обеспечивает выбор методов и инструментов оценивания для семьи, образовательной организации и для педагогов Организации в соответствии:
 - с разнообразием вариантов развития ребенка с ТНР в дошкольном детстве,
 - разнообразием вариантов образовательной среды,
 - разнообразием местных условий в разных регионах и муниципальных образованиях Российской Федерации;
- 5) представляет собой основу для развивающего управления программой дошкольного образования для детей с ТНР на уровне дошкольной образовательной организации, обеспечивая тем самым качество основных образовательных программ дошкольного образования в разных

условиях.

Результаты оценивания качества образовательной деятельности формируют доказательную основу для корректировки образовательного процесса и условий образовательной деятельности.

Важную роль в системе оценки качества образовательной деятельности играют родители (законные представители) обучающихся с ТНР и другие субъекты образовательных отношений, участвующие в оценивании образовательной деятельности Организации, предоставляя обратную связь о качестве образовательной деятельности Организации.

Педагогическая диагностика. Проводится воспитателями и узкими специалистами, с целью оценки индивидуального развития ребенка по образовательным областям. Реализация программы предполагает оценку индивидуального развития детей. Такая оценка производится педагогическим работником в рамках педагогической диагностики (оценки индивидуального развития дошкольников, связанной с оценкой эффективности педагогических действий и лежащей в основе их дальнейшего планирования). Педагогическая диагностика проводится в ходе наблюдений за активностью детей в спонтанной и специально организованной деятельности. Она строится в основном на анализе реального поведения ребенка, в естественной среде (в игровых ситуациях, в ходе режимных моментов, на занятиях), а не на результате выполнения специальных заданий. Информация фиксируется посредством прямого наблюдения за поведением ребенка.

Педагогическая диагностика проводится 2 раза в год (с 01 по 15 сентября и с 15 по 31 мая) проводится в ходе наблюдений за активностью детей в процессе организации образовательной деятельности. В середине года (в январе в течение одной учебной недели) проводится промежуточная диагностика для детей с низким уровнем освоения программы.

Инструментарий для педагогической диагностики — карты наблюдений детского развития, позволяющие фиксировать индивидуальную динамику и перспективы развития каждого ребенка в ходе:

- коммуникации со сверстниками и взрослыми (как меняются способы установления и поддержания контакта, принятия совместных решений, разрешения конфликтов, лидерства и пр.);
- игровой деятельности;
- познавательной деятельности (как идет развитие детских способностей, познавательной активности);
- проектной деятельности (как идет развитие детской инициативности, ответственности и автономии, как развивается умение планировать и организовывать свою деятельность);
- художественной деятельности;
- физического развития.

Результаты педагогической диагностики могут использоваться исключительно для решения следующих образовательных задач:

- 1) индивидуализации образования (в том числе поддержки ребенка, построения его образовательной траектории или профессиональной коррекции особенностей его развития);
- 2) оптимизации работы с группой детей.

В ходе образовательной деятельности педагоги должны создавать диагностические ситуации, чтобы оценить индивидуальную динамику детей и скорректировать свои действия. Карты наблюдений детского развития с рекомендациями по выстраиванию индивидуальной траектории развития каждого ребенка по всем возрастным группам будут взяты из методических материалов программы «От рождения до школы». До выхода соответствующих разработок по проведению педагогической диагностики, воспитатели проводят педагогическую диагностику и фиксируют ее результаты в произвольной форме.

Психологическая диагностика. Психологическую диагностику индивидуального развития ребенка проводят квалифицированные специалисты – педагог-психолог. Результаты диагностики используются для квалифицированной коррекции развития детей или решения задач психологического сопровождения развития ребенка (группы детей).

Для участия ребенка в психологической диагностике в обязательном порядке требуется согласие его родителей (законных представителей). Психологическая диагностика проводится 2 раза в год с 01 октября по 30 октября и с 01 апреля по 30 апреля.

Логопедическая диагностика. Реализация «Примерной адаптированной программы коррекционно-развивающей работы в логопедической группе детского сада для детей с тяжелыми нарушениями речи (общим недоразвитием речи) с 3 до 7 лет» предполагает оценку индивидуального развития детей. Такая оценка производится логопедом в рамках логопедического обследования (оценки индивидуального развития дошкольников, связанной с оценкой эффективности педагогических действий и лежащей в основе их дальнейшего планирования). Логопедическая диагностика проводится 3 раза в год. Первоначальная диагностика с 1 сентября по 31 сентября, промежуточная - 3-я неделя января, итоговая с 15 мая по 31 мая.

При изучении речевых навыков детей с речевой аномалией учитываются следующие принципы:

1. Онтогенетический
2. Этиопатогенетический (учет симптоматики речевой аномалии)
3. Деятельностный (учет ведущей возрастной деятельности)
4. Взаимосвязь речевого и общего психического развития.

Логопедическая диагностика проводится в ходе обследования речевого развития детей в спонтанной и специально организованной деятельности. Она строится в основном на анализе результатов выполнения специальных заданий. Логопед выявляет объем речевых навыков у ребенка с речевой аномалией, сопоставляет его с возрастным нормативом, а так же с уровнем психического развития, определяет соотношение дефекта и компенсаторного фона, речевой и коммуникативной активности и других видов психической деятельности. Информация фиксируется в речевой карте, а затем, на основании анализа полученных данных, составляется индивидуальный план коррекционно-развивающей работы для каждого ребенка.

При выявлении речевых дефектов необходимо проанализировать сферы развития ребенка:

1. Развитие эмоциональной сферы, неречевых психических функций
2. Развитие моторной сферы
3. Развитие импрессивной речи, состояние фонематического восприятия
4. Развития экспрессивной речи, состояние активного словаря
5. Развитие экспрессивной речи, состояние грамматического строя речи
6. Развитие экспрессивной речи, состояние связной речи
7. Развитие экспрессивной речи, состояние фонетической стороны речи

II. Содержательный раздел

Образовательный процесс в дошкольном учреждении представляет собой целостную систему, составленную с учетом специфики контингента детей и особенностей региона, обеспечивающего полноценное, всестороннее развитие ребенка по пяти основным направлениям: «Физическому развитию», «Социально – коммуникативному развитию», «Художественно – эстетическому развитию», «Познавательному развитию» и «Речевому развитию».

Основные формы работы с детьми:

- организованная образовательная деятельность с квалифицированной коррекцией речевого развития (логопедические занятия);
- организованная образовательная деятельность с квалифицированной психического развития (занятия с педагогом-психологом);
- организованная образовательная деятельность, осуществляемая в процессе организации различных видов детской деятельности;
- образовательная деятельность, осуществляемая в процессе режимных моментов;
- самостоятельная деятельность детей;
- взаимодействие с семьями детей.

Модель соотношения образовательных программ по реализации задач образовательных областей и коррекционно-развивающей работы

	Программы
<i>Часть, формируемая участниками образовательных отношений</i>	
Квалифицированная коррекция развития детей и психологического сопровождения, социально-коммуникативное развитие	«Цветик-семицветик» Программа психологических занятий с детьми дошкольного возраста (3-6 лет) Н.Ю. Куражева, Н.В. Вараева, А.С. Тузаева, И.А. Козлова «Приключения кота Белобок или экономика для малышей», авторы С.В Герасимова, Е.А.Маркушевская и др. образовательная программа по финансовому просвещению
Познавательное развитие	«Юный эколог» Программа экологического воспитания в детском саду С.Н.Николаевой «Здравствуй, мир Белогорья» Парциальная программа дошкольного образования (образовательная область «Познавательное развитие») / Л.В. Серых, Г.А. Репринцева. «Математика в детском саду» В.П.Новиковой
Художественно-эстетическое развитие	«Ладушки» И. Каплуновой, И. Новоскольцевой
Физическое развитие	«Выходи играть во двор» Л.Н.Волошина «Русские шашки для дошкольников». Программа для детей 5-7 лет В.Н. Сидорычев Парциальная программа физического развития в группе компенсирующей направленности для детей с тяжелыми нарушениями речи (ОНР) с 3 до 7 лет /Кириллова Ю.А.

Образовательный процесс строится на комплексно-тематическом принципе построения образовательного процесса, в основу которого

положена идея комплексного подхода, обеспечивающего развитие детей во всех пяти взаимодополняющих образовательных областях.

Комплексно-тематический подход обеспечивает концентрированное изучение материала: ежедневное многократное повторение, что позволяет организовать успешное накопление и актуализацию словаря дошкольниками с ОНР, согласуется с задачами всестороннего развития детей, отражает преемственность в организации коррекционно-развивающей работы во всех возрастных группах обеспечивает интеграцию усилий всех специалистов, которые работают на протяжении недели или двух недель в рамках общей лексической темы. Лексический материал отбирается с учетом этапа коррекционного обучения, индивидуальных, речевых и психических возможностей детей, при этом принимаются во внимание зоны ближайшего развития каждого ребенка, что обеспечивает развитие его мыслительной деятельности и умственной активности.

Для этого в дошкольном учреждении разработан комплексно-тематический план. Разработаны схемы календарно-тематического планирования работы с детьми в группах.

В соответствии с профилем группы образовательная область «Речевое развитие» выдвинута в Программе на первый план, так как овладение родным языком является одним из основных элементов формирования личности. Такие образовательные области, как «Познавательное развитие», «Социально- коммуникативное развитие», «Художественно-эстетическое развитие», «Физическое развитие» тесно связаны с образовательной областью «Речевое развитие» и позволяют решать задачи умственного, творческого, эстетического, физического и нравственного развития, и, следовательно, решают задачу всестороннего гармоничного развития личности каждого ребенка.

2.1. Задачи и содержание образования (обучения и воспитания) по образовательным областям

Описание образовательной деятельности обучающихся с ТНР в соответствии с направлениями развития ребенка, представленными в пяти образовательных областях.

2.1.1. «Социально-коммуникативное развитие»

В области **социально-коммуникативного развития** ребенка с ТНР, с учётом его психофизических особенностей, в условиях информационной социализации основными *задачами* образовательной деятельности являются создание условий для:

- усвоения норм и ценностей, принятых в обществе, включая моральные и нравственные ценности;
- развития общения и взаимодействия ребенка с ТНР с педагогическим работником и другими детьми;
- становления самостоятельности, целенаправленности и саморегуляции собственных действий;
- развития эмоциональной отзывчивости, сопереживания,
- формирования готовности к совместной деятельности с другими детьми и педагогическим работником,
- формирования уважительного отношения и чувства принадлежности к своей семье и к сообществу обучающихся и педагогических работников в Организации;
- формирования позитивных установок к различным видам труда и творчества;
- формирования основ безопасного поведения в быту, социуме, природе;
- развития коммуникативных и социальных навыков ребенка с ТНР;
- развития игровой деятельности.

Основное содержание образовательной деятельности с детьми младшего дошкольного возраста.

Совместная образовательная деятельность педагогических работников с детьми с ТНР предполагает следующие направления работы:

- формирование представлений обучающихся о разнообразии окружающего их мира и людей;
- воспитание правильного отношения к людям, вещам;
- обучение способам поведения в обществе, отражающим желания, возможности и предпочтения обучающихся («хочу - не хочу», «могу - не могу», «нравится - не нравится»).

Характер решаемых задач позволяет структурировать содержание образовательной области «Социально-коммуникативное развитие» по следующим разделам:

- *игра;*
- *представления о мире людей и рукотворных материалах;*
- *безопасное поведение в быту, социуме, природе;*
- *труд.*

Обучение игре детей младшего школьного возраста с ТНР проводится в форме развивающих образовательных ситуаций, направленных на преодоление у обучающихся речевого и неречевого негативизма. Для этого все специалисты стремятся придать отношениям обучающихся к окружающим педагогическим работником и детям положительную направленность.

В ходе обучающих игр с детьми первого уровня речевого развития педагогические работники организуют игровые ситуации, позволяющие детям с помощью невербальных и вербальных средств общения выражать радость от достижения целей, вступать в общение с другими детьми: парное или в малых группах (два-три обучающихся).

В различных предметных и ролевых играх с предметами-орудиями бытового назначения, с игрушками педагогические работники уточняют представления обучающихся о цвете предметов (красный, синий, желтый, зеленый, черный, белый), учит их обучающихся различать предметы по цвету (противопоставление по принципу «такой - не такой», выбор предметов одного цвета из группы предметов, разных по форме и величине; различение контрастных и близких по цвету предметов). В обучающих играх обучающиеся соотносят цвет предмета со словом.

Педагогические работники в различных педагогических ситуациях, в режимные моменты, в игре формируют у обучающихся с ТНР навыки самообслуживания, культурно-гигиенические навыки, навыки выполнения элементарных трудовых поручений с их помощью.

Всеми педагогическими работниками образовательной организации в подборе доступного детям речевого материала применительно к игровым ситуациям и трудовым процессам, которые осваивает ребенок с ТНР, учитывается коррекционная направленность всего педагогического процесса. Педагогические работники обучают обучающихся использовать невербальные и вербальные средства общения в процессе самообслуживания, выполнения культурно-гигиенических процедур, элементарных трудовых поручений, во время игры: сообщать о своих действиях, демонстрировать умения, обращаться за помощью в случае возникновения трудностей.

Образовательную деятельность в рамках указанной образовательной области проводят воспитатели, согласуя ее содержание с тематикой работы, проводимой учителем-логопедом. Активными участниками образовательного процесса в области «Социально-коммуникативное развитие» должны стать родители (законные представители) обучающихся, а также педагогические работники, работающие с детьми с ТНР.

Основное содержание образовательной деятельности с детьми среднего дошкольного возраста

Характер решаемых задач позволяет структурировать содержание образовательной области «Социально-коммуникативное развитие» по следующим разделам:

- *игра;*
- *представления о мире людей и рукотворных материалах;*
- *безопасное поведение в быту, социуме, природе;*
- *труд.*

Содержание образовательной области «Социально-коммуникативное развитие» направлено на совершенствование и обогащение навыков игровой деятельности обучающихся с ТНР, дальнейшее приобщение их к элементарным общепринятым нормам и правилам взаимоотношений с другими детьми и педагогическим работником, в том числе моральным, на обогащение первичных представлений о тендерной и семейной принадлежности. Активное включение в образовательный процесс разнообразных игр во всех формах и направлениях общеразвивающей и коррекционно-развивающей работы с дошкольниками с ТНР на протяжении их пребывания в дошкольной организации стимулирует, прежде всего, речевую активность.

Объектом особого внимания педагогических работников, работающих с детьми (учителей-логопедов, воспитателей, музыкальных руководителей) становится уточнение и совершенствование использования детьми с нарушением речи коммуникативных средств, проявляющихся в игре: положительных взаимоотношений, организованности, выдержки, настойчивости, умения контролировать свои эмоции и подчинять их правилам группового взаимодействия в соответствии с общим игровым замыслом.

Принцип коррекционной направленности реализуется в подборе доступного детям речевого материала применительно к творческим и дидактическим играм, ситуациям трудовых процессов, которые осваивает ребенок среднего дошкольного возраста с нарушениями речи. Основное внимание педагогических работников в различных образовательных ситуациях обращается на обучение обучающихся с ТНР использованию, прежде всего, вербальных (в сочетании с невербальными) средств общения в процессе игры, организованной деятельности, в режимные моменты.

Педагогические работники создают образовательные ситуации, направленные на стимулирование у обучающихся потребности в сотрудничестве, в кооперативных действиях с другими детьми во всех видах деятельности. На этой основе осуществляется работа по активизации речевой деятельности, по накоплению детьми словарного запаса.

Игра как основная часть образовательной области «Социально-коммуникативное развитие» включается в совместную образовательную деятельность педагогических работников и обучающихся в процессе овладения всеми образовательными областями, в групповые и индивидуальные логопедические занятия. В игре возникают партнерские отношения, поэтому социальная сфера «ребенок среди сверстников» становится предметом особого внимания педагогических работников. Взаимодействие педагогического работника с детьми с ТНР строится с учетом интересов каждого ребенка и детского сообщества в целом.

Образовательную деятельность в рамках области «Социально-коммуникативное развитие» проводят воспитатели, интегрируя ее содержание с тематикой логопедической работы, проводимой учителем-логопедом. Для формирования коммуникативных способностей обучающихся среднего дошкольного возраста с ТНР учителю-логопеду (вместе с воспитателями) важно определить, насколько та или иная предметно-игровая ситуация будет стимулировать доступные им средства общения (вербальные и невербальные).

В образовательный процесс в области «Социально-коммуникативное развитие» желательно вовлекать родителей (законных представителей) обучающихся, а также всех остальных специалистов, работающих с детьми с тяжелыми нарушениями речи.

Основное содержание образовательной деятельности с детьми старшего дошкольного возраста

Содержание образовательной области «Социально-коммуникативное развитие» направлено на всестороннее развитие у обучающихся с ТНР навыков игровой деятельности, дальнейшее приобщение их к общепринятым нормам и правилам взаимоотношений с другими детьми и педагогическим работником, в том числе моральным, на обогащение первичных представлений о тендерной и семейной принадлежности.

В этот период в коррекционно-развивающей работе с детьми педагогические работники создают и расширяют знакомые образовательные ситуации, направленные на стимулирование потребности обучающихся в сотрудничестве, в кооперативных действиях с другими детьми во всех видах деятельности, продолжается работа по активизации речевой деятельности, по дальнейшему накоплению детьми словарного запаса.

Характер решаемых задач позволяет структурировать содержание образовательной области «Социально-коммуникативное развитие» по следующим разделам:

- *игра;*
- *представления о мире людей и рукотворных материалах;*
- *безопасное поведение в быту, социуме, природе;*
- *труд.*

Образовательную деятельность в рамках области «Социально-коммуникативное развитие» проводят воспитатели, интегрируя ее содержание с тематикой логопедической работы, проводимой учителем-логопедом.

Совместная образовательная деятельность педагогических работников с обучающимися с ТНР предполагает следующие *направления работы*:

- дальнейшее формирование представлений обучающихся о разнообразии окружающего их мира людей и рукотворных материалов;
- воспитание правильного отношения к людям, к вещам;
- обучение способам поведения в обществе, отражающим желания, возможности и предпочтения обучающихся.

В процессе уточнения представлений о себе и окружающем мире у обучающихся активизируется речевая деятельность, расширяется словарный запас.

Основное внимание обращается на совершенствование игровых действий и точное выполнение игровых правил в дидактических и подвижных играх и упражнениях.

В этот период большое значение приобретает создание предметно-развивающей среды и привлечение обучающихся к творческим играм. Воспитатели организуют сюжетно-ролевые и театрализованные игры с детьми, осуществляя недирективное руководство ими. Элементы сюжетно-ролевой и сюжетно-дидактической игры, театрализованные игры, подвижные, дидактические игры активно включаются в занятия с детьми по всем направлениям коррекционно-развивающей работы.

Работа с детьми старшего дошкольного возраста предполагает активное применение игротерапевтических техник с элементами куклотерапии, песочной терапии, арттерапии. Занятия по психотерапевтическим методикам (работа с детской агрессией, страхами, тревожностью) проводит педагог-психолог, согласуя их с педагогическими работниками группы и родителям (законным представителям).

Педагогические работники уделяют основное внимание формированию связной речи у обучающихся с ТНР, ее основных функций (коммуникативной, регулирующей, познавательной). Обучающиеся вовлекаются в различные виды деятельности, естественным образом

обеспечивающие их коммуникативное взаимодействие с педагогическим работником и другими детьми, развитие познавательного интереса и мотивации к деятельности.

Особое внимание обращается на формирование у обучающихся представления о Родине: о городах России, о ее столице, о государственной символике, гимне страны. У обучающихся в различных ситуациях расширяют и закрепляют представления о предметах быта, необходимых человеку, о макросоциальном окружении.

Педагогические работники создают условия для формирования экологических представлений у обучающихся, знакомя их с функциями человека в природе (потребительской, природоохранной, восстановительной).

В рамках раздела особое внимание обращается на развитие у обучающихся устойчивого алгоритма поведения в опасных ситуациях: в помещении, на прогулке, на улице, в условиях поведения с посторонними людьми.

В этот период большое внимание уделяется формированию у обучающихся интеллектуальной и мотивационной готовности к обучению в образовательной организации. У обучающихся старшего дошкольного возраста активно развивается познавательный интерес (интеллектуальный, волевой и эмоциональный компоненты). Педагогические работники, осуществляя совместную деятельность с детьми, обращают внимание на то, какие виды деятельности их интересуют, стимулируют их развитие, создают предметно-развивающую среду, исходя из потребностей каждого ребенка.

Активными участниками образовательного процесса в области «Социально-коммуникативное развитие» являются родители (законные представители) обучающихся, а также все педагогические работники, работающие с детьми с ТНР.

Формы организации образовательной деятельности по реализации образовательной области «Социально-коммуникативное развитие»

Образовательная деятельность в ходе режимных моментов	Организованная образовательная деятельность	Самостоятельная деятельность детей
Формы организации детей		
<i>Индивидуальные, подгрупповые</i>	<i>Групповые, подгрупповые, индивидуальные</i>	<i>Индивидуальные</i>
<ul style="list-style-type: none"> • Ситуативные беседы при проведении режимных моментов; • Развитие трудовых навыков через поручения, задания и дежурства, самообслуживание; • Проблемная ситуация; • Игры, игровые упражнения со взрослыми и сверстниками; • Формирование навыков безопасного поведения 	<ul style="list-style-type: none"> • Проектная деятельность • Рассматривание и обсуждение предметных и сюжетных картинок, иллюстраций к сказкам и др, игрушек, эстетически привлекательных предметов, альбомов, энциклопедий • Игры (дидактические, развивающие, строительные, сюжетно-ролевые, подвижные, хороводные, психологические, музыкальные, игры-драматизации, имитационные игры т.д.); • Просмотр и обсуждение мультфильмов, видеофильмов, телепередач; • Инсценирование и драматизация отрывков из сказок, разучивание стихотворений; 	<ul style="list-style-type: none"> • Игры (дидактические, строительные, сюжетно-ролевые, развивающие и др.) • Рассматривание картинок, иллюстраций • Элементарная трудовая деятельность; • Все виды деятельности, предполагающие общение со сверстниками;

	<ul style="list-style-type: none"> • Викторины, сочинение сказок; • Создание педагогических ситуаций, морального выбора, беседы социально-нравственного содержания, специальные рассказы воспитателя об интересных фактах и событиях, о выходе из трудных житейских ситуаций, ситуативные разговоры с детьми; • Наблюдения за трудом взрослых, за природой, сезонные наблюдения, за окружающим миром; • Экскурсии, целевые прогулки • Тематические досуги, праздники • Изготовление макетов, коллекционирование, оформление мини-музеев, рассматривание предметов • Чтение художественной, познавательной литературы, заучивание стихотворений, пословиц, поговорок 	
--	--	--

Виды труда	Формы организации трудовой деятельности:	Типы организации труда детей
1) Самообслуживание 2) Общественно-полезный труд 3) Труд в природе 4) Уважение к труду взрослых (ознакомление с трудом взрослых)	1) Поручения: <ul style="list-style-type: none"> • простые и сложные; • эпизодические и длительные; • коллективные 2) Дежурства 3) Коллективный труд	<ul style="list-style-type: none"> • Индивидуальный труд • Труд рядом • Общий труд • Совместный труд

Часть, формируемая участниками образовательных отношений разработана с учетом парциальной программы «Приключения кота Белобок или экономика для малышей»,

авторы С.В Герасимова, Е.А.Маркушевская и др. образовательная программа по финансовому просвещению

Содержание Программы, в соответствии с ФГОС ДО, обеспечивает развитие личности, мотивации и способностей детей в различных видах деятельности и охватывает следующие структурные единицы, представляющие определенные направления развития и образования детей:

Программа, рассчитанная на 72 часа, построена на основе концентрического подхода, что предполагает деление курса на два концентрира.

1-й концентр – базовый модуль «Финансовая азбука» (25 часов), в ходе реализации которого формируются первичные экономические представления

дошкольников об экономических категориях «потребности», «труд», «товар», «деньги», «семейный бюджет».

2-й концентр – дополнительные модули («Потребности и труд», «Деньги», «Семейный бюджет»), развивающие представления дошкольников по основным темам курса через различные виды деятельности:

- непосредственно образовательная деятельность;
- игровая деятельность, включая сюжетно-ролевую игру, игру с правилами и другие виды игры;
- коммуникативная (общение и взаимодействие со взрослыми и сверстниками);
- познавательно-исследовательская деятельность;
- восприятие художественной литературы и фольклора;
- конструирование из разного материала;
- изобразительная деятельность;
- двигательная форма активности ребенка.

Возрастная специфика 5-8 лет
Базовый модуль «Финансовая Азбука» (23 часа)
Раздел «Потребности» (4 часа)
<p>Цель: способствовать формированию первоначальных представлений о потребностях.</p> <p>Задачи:</p> <ol style="list-style-type: none"> 1) познакомить детей с многообразием потребностей человека; 2) сформировать представления об ограниченности возможностей; 3) научить определять разницу между «хочу» и «надо»; 4) формировать коммуникативно-экономическую грамотность, развивать экономическое мышление; 5) способствовать развитию элементарных учебных умений (действовать по образцу) и аналитико-синтетических умений и действий; 6) воспитывать социально-нравственные качества: бережливость, рачительность, смекалку, трудолюбие, желание учиться, умение планировать дела, осуждать жадность и расточительность.
Содержание образовательной деятельности
<p>Входная диагностика по базовому модулю «Финансовая азбука» (1 час).</p> <p>Тема 1.1. Что такое потребности? (1 час). Что такое потребности? Потребности как экономическая категория. Основные потребности и желания.</p> <p>Тема 1.2. Что необходимо человеку? (1 час). Разнообразие потребностей человека. Жизненно важные потребности человека. Потребности в безопасности и сохранении здоровья: потребности в воздухе, воде, солнце, жилье, пище, одежде и т. п.</p> <p>Тема 1.3. Потребности семьи (1 час). Разнообразие потребностей членов семьи.</p> <p>Тема 1.4. Что мне нужно? (1 час). Личные жизненные потребности и желания.</p>
Раздел 2 Труд (5 часов)

Цель: способствовать формированию первоначальных представлений о труде.

Задачи:

- 1) расширить представления детей о труде взрослых;
- 2) познакомить детей с многообразием профессий человека;
- 3) способствовать развитию элементарных учебных умений (действовать по образцу) и аналитико-синтетических умений и действий;
- 4) способствовать воспитанию уважения к труду, к результатам труда людей;
- 5) воспитывать социально-нравственные качества: бережливость, рачительность, смекалку, трудолюбие, желание учиться, умение планировать дела, осуждать жадность и расточительность;
- 6) формировать коммуникативно-экономическую грамотность, развивать экономическое мышление.

Содержание образовательной деятельности

Тема 1.5. **Как Кот Белобок лень преодолел** (1 час).

Что такое труд? Труд – потребность человека. Труд помогает удовлетворить разнообразные потребности.

Тема 1.6. **Как кот Белобок решил дом построить** (1 час).

Труд, которому человек посвящает свою жизнь. Профессии. Профессиональные знания и умения.

Тема 1.7. **Почему все взрослые работают?** (1 час).

Знакомство с профессиями: врач, продавец, повар, маляр, бухгалтер, спасатель, швея. Что такое работа? Для чего родители ходят на работу?

Тема 1.8. **Путешествие в Страну профессий** (1 час).

Знакомство с профессиями: строитель, артист, врач и др. Знакомство со специальностями (каменщик, стекольщик, маляр, стоматолог, ветеринар и др.).

Тема 1.9. **Всякому делу учиться надо** (1 час).

Чтобы стать в какой-нибудь сфере специалистом, мастером своего дела, нужно много и упорно трудиться.

Раздел 3 Товар (5 часов)

Цель: способствовать формированию первоначальных представлений о купле-продаже товаров.

Задачи:

- 1) познакомить детей с понятиями «товар», «полезность товара», «стоимость», «цена», «покупка», «распродажа», «реклама»;
- 2) научить определять разницу между обменом и покупкой-продажей товара;
- 3) объяснить роль торговли в удовлетворении потребностей людей;
- 4) объяснить, от чего зависит цена товара;
- 5) научить детей сравнивать и анализировать цены на товар;
- 6) развивать внимание, мыслительные операции, речь;
- 7) воспитывать понимание того, что в любой товар вложен труд человека, и к нему надо относиться бережно.

Содержание образовательной деятельности

Тема 1.10. **Как кот Белобок узнал, что такое товар** (1 час).

Что такое «товар»? Откуда берутся товары в магазине? В чем состоит по-

лезность товара?

Тема 1.11. **Что такое стоимость товара?** (1 час).

От чего зависит стоимость товара?

Тема 1.12. **Обмен и покупка товаров** (1 час).

Чем обмен отличается от купли-продажи?

Тема 1.13. **Что такое цена?** (1 час).

От чего зависит цена товара? Всё ли можно купить?

Тема 1.14. **Ярмарка** (1 час).

От чего зависит цена товара? Зачем проводят распродажи? Что такое ярмарка? Реклама.

Раздел 4 Деньги (4 часа)

Цель: способствовать формированию первоначальных представлений о деньгах как об универсальном средстве обмена, платежа и накопления.

Задачи:

- 1) познакомить детей с понятиями «деньги», «монета», «банкнота», «банк», «вклад», «кредит», «валюта»;
- 2) закрепить знания детей о внешнем виде современных денег;
- 3) учить находить отличительные и сходные признаки между монетой и банкнотой, между банкнотами разного достоинства;
- 4) помочь детям осознать роль денег в жизни людей;
- 5) сформировать первоначальные представления о банке, о монетном дворе, о валюте;
- 6) научить детей сравнивать и анализировать цены на товар;
- 7) способствовать осознанию детьми необходимости труда для получения денег;
- 8) способствовать развитию умения детей пользоваться деньгами;
- 9) формировать разумное отношение к расходованию денег;
- 10) формировать коммуникативно-экономическую грамотность, развивать экономическое мышление;
- 11) способствовать развитию элементарных учебных умений (действовать по образцу) и аналитико-синтетических умений и действий;
- 12) воспитывать социально-нравственные качества: бережливость, рачительность, смекалку, трудолюбие, желание учиться, умение планировать дела, осуждать жадность и расточительность.

Содержание образовательной деятельности

Тема 1.15. **Что такое деньги?** (1 час).

Необходимость обмена для удовлетворения потребностей людей. Деньги, как универсальное средство обмена. Всё ли можно купить?

Тема 1.16. **Деньги. Монета. Банкнота** (1 час).

Отличительные и сходные признаки между монетой и банкнотой, между банкнотами разного достоинства.

Тема 1.17. **Дом, где живут деньги** (1 час).

Банки (банк принимает деньги на хранение, выдаёт деньги вкладчикам, предоставляет деньги в долг), монетный двор, валюта.

Тема 1.18. **Как правильно тратить деньги?** (1 час).

Обучение детей пользованию деньгами. Разумное отношение к расходованию денег. Что такое «вклад» и «кредит».

Раздел 5 Семейный бюджет (5 часов)

Цель: способствовать формированию первоначальных представлений о семейном бюджете и значимости финансовой грамотности в семейной экономике.

Задачи:

- 1) познакомить детей с понятием «семейный бюджет», его структурой (формы доходов и расходов) и динамикой;
- 2) научить ориентироваться в семейном бюджете, рационально формулировать свои запросы как члена семьи;
- 3) сформировать первоначальное представление о различных способах сбережений и экономии бюджета семьи;
- 4) сформировать представление о расходах семьи, понимание основных потребностей семьи и способов их удовлетворения;
- 5) формировать коммуникативно-экономическую грамотность, развивать экономическое мышление;
- 6) способствовать развитию элементарных учебных умений (действовать по образцу) и аналитико-синтетических умений и действий;
- 7) воспитывать социально-нравственные качества: бережливость, рачительность, смекалку, трудолюбие, желание учиться, умение планировать дела, осуждать жадность и расточительность.

Содержание образовательной деятельности

Тема 1.19. **«Доверили Андрюше вести бюджет семьи...»** (1 час).

Семейный бюджет. Доходы семьи. Необходимые расходы семейного бюджета.

Тема 1.20. **Как приходят деньги в семью Андрюши или азбука доходов** (1 час).

Составляющие семейного бюджета (формы дохода). Зарплата, трудовая пенсия, стипендия. Премия. За что получают деньги?

Тема 1.21. **Андрюша с мамой идут в магазин** (1 час).

На что тратятся деньги, заработанные членами семьи. Основные потребности семьи и как эти потребности удовлетворяются.

Тема 1.22. **Семейные доходы и расходы** (1 час).

Составляющие семейного бюджета (формы расходов и доходов). Статьи расходов семьи: оплата услуг (квартплата, газ, свет, ремонт обуви, одежды и т.д.), питание, одежда, развлечения, отдых и т. д.

Тема 1.23. **Аукцион знаний, или «Как накопить на любимую игрушку»** (1 час).

Способы накопления и формы сбережения денежных средств семейного бюджета (банковские вклады, неприкосновенные запасы, сэкономленные денежные средства).

Дополнительный модуль «Потребности и труд» (15 часов)

Цель: закрепить первоначальное представление о потребностях человека и роли труда в его жизни посредством различных видов деятельности – игровой, художественно-речевой, театрализованной, изобразительной, двигательной, коммуникативной.

Задачи:

- 1) закрепить понимание экономических категорий «потребности», «труд», «продукт труда», «профессия», «специальность»;
- 2) способствовать развитию умения соотносить свои желания со своими возможностями;
- 3) продолжить формирование элементарных представлений о различных профессиях и специальностях;
- 4) стимулировать проявление уважительного отношения к людям разных профессий, понимание роли их труда;
- 5) стимулировать проявление интереса к профессиям, желания учиться;
- 6) формировать социально-нравственные качества: трудолюбие, умение планировать дела;
- 7) развивать практические умения в продуктивных и творческих видах деятельности;
- 8) во всех видах деятельности и общения способствовать развитию диалогической и монологической речи;
- 9) развивать познавательные интересы, сенсорные и интеллектуальные способности;
- 10) поддерживать экспериментирование с материалами, словом, движением, развивать воображение и творческое начало;
- 11) продолжать формировать эстетическое отношение к окружающему миру и художественные способности.

2.1.2. «Познавательное развитие»

В образовательной области **«Познавательное развитие»** основными *задачами* образовательной деятельности с детьми являются создание условий для:

- развития интересов обучающихся, любознательности и познавательной мотивации;
 - формирования познавательных действий, становления сознания;
 - развития воображения и творческой активности;
 - формирования первичных представлений о себе, других людях, объектах окружающего мира, о свойствах и отношениях объектов окружающего мира (форме, цвете, размере, материале, звучании, ритме, темпе, количестве, числе, части и целом, пространстве и времени, движении и покое, причинах и следствиях);
 - формирования первичных представлений о малой родине и Отечестве, представлений о социокультурных ценностях нашего народа, об отечественных традициях и праздниках, о планете Земля как общем доме людей, об особенностях ее природы, многообразии стран и народов мира;
- развития представлений о виртуальной среде, о возможностях и рисках интернета.

Основное содержание образовательной деятельности с детьми младшего дошкольного возраста

Содержание образовательной области «Познавательное развитие» обеспечивает: развитие у обучающихся с ТНР познавательной активности; обогащение их сенсомоторного и сенсорного опыта; формирование предпосылок познавательно-исследовательской и конструктивной деятельности; формирование представлений об окружающем мире; формирование элементарных математических представлений.

Характер решаемых задач позволяет структурировать содержание образовательной области «Познавательное развитие» по следующим разделам:

- **конструктивные игры и конструирование;**
- **представления о себе и об окружающем природном мире;**
- **элементарные математические представления.**

В ходе образовательной деятельности у обучающихся с ТНР развивают сенсорно-перцептивные способности: умение выделять знакомые объекты из фона зрительно, по звучанию, на ощупь и на вкус.

Для формирования кинетической основы движений пальцев рук у обучающихся с ТНР в процессе выполнения последовательно организованных движений и конструктивного праксиса в предметные, а иногда и в сюжетные игры вводятся ситуации, когда детям нужно собрать пирамидку или матрешку, что-то построить, сложить разрезные картинки. В этом случае детям предлагают сборно-разборные игрушки, доступный им строительный материал, кукол и кукольную одежду с множеством застежек: на пуговицах, на липучках, на молниях. Занятия организуются таким образом, чтобы постоянно стимулировать обучающихся к взаимодействию со педагогическим работником и другими детьми.

В специально подобранных играх активно развиваются произвольность, опосредованность восприятия, пространственные отношения, способность создавать целое из частей. С помощью этих игр педагогический работник обучает обучающихся простейшим обобщениям на основе установления сходных признаков.

Особое внимание педагогический работник обращает на обучение обучающихся элементарному планированию и выполнению каких-либо действий с его помощью и самостоятельно («Что будем делать сначала?», «Что будем делать потом?»).

Основное содержание образовательной деятельности с детьми среднего дошкольного возраста

Содержание образовательной области «Познавательное развитие» обеспечивает повышение познавательной активности обучающихся с ТНР, обогащение их сенсомоторного и сенсорного опыта, формирование предпосылок познавательно-исследовательской и конструктивной деятельности, а также представлений об окружающем мире и формирование элементарных математических представлений.

В процессе разнообразных видов деятельности обучающихся узнают о функциональных свойствах и назначении объектов, учатся анализировать их, устанавливать причинные, временные и другие связи и зависимости между внутренними и внешними пространственными свойствами. При этом широко используются методы наблюдения за объектами, демонстрации объектов, элементарные опыты, упражнения и различные игры.

Характер решаемых задач позволяет структурировать содержание образовательной области по следующим разделам:

- **конструирование;**
- **развитие представлений о себе и окружающем мире;**
- **элементарные математические представления.**

Педагогический работник развивает и поддерживает у обучающихся словесное сопровождение практических действий.

Развитие у обучающихся представлений о себе и об окружающем мире осуществляется комплексно при участии всех специалистов. Воспитатели организуют групповые и индивидуальные игровые занятия, совместную деятельность с детьми в форме увлекательных игр,

экскурсий, поисков. Они обогащают и закрепляют у обучающихся представления о себе и об окружающем мире в процессе изобразительной и трудовой деятельности, в совместных играх, на прогулках и во все режимные моменты.

Обучающийся знакомится с функциональными качествами и назначением объектов окружающего природного, животного мира, овладевает умением анализировать их и связывать с внешними, пространственными свойствами. Для этого широко используются методы наблюдения, по возможности практические действия с объектами, обыгрывание, рассмотрение иллюстративного материала, драматизация.

Педагогические работники продолжают формировать экологические представления обучающихся, знакомить их с функциями человека в природе (потребительской, природоохранной, восстановительной).

Обучающиеся знакомятся с литературными произведениями (простейшими рассказами, историями, сказками, стихотворениями), разыгрывают совместно со педагогическим работником литературные произведения по ролям.

Основное содержание образовательной деятельности **с детьми старшего дошкольного возраста:**

Содержание образовательной области «Познавательное развитие» предполагает создание педагогическим работником ситуаций для расширения представлений обучающихся о функциональных свойствах и назначении объектов, стимулируют их к анализу, используя вербальные средства общения, разнообразят ситуации для установления причинных, временных и других связей и зависимостей между внутренними и внешними свойствами. При этом широко используются методы наблюдения за объектами, демонстрации объектов, элементарные опыты, упражнения и различные игры. Содержание образовательной области «Познавательное развитие» в этот период обеспечивает развитие у обучающихся с ТНР познавательной активности, обогащение их сенсомоторного и сенсорного опыта, формирование предпосылок познавательно-исследовательской и конструктивной деятельности, а также представлений об окружающем мире и элементарных математических представлений.

Характер решаемых задач позволяет структурировать содержание образовательной области по следующим разделам:

- **конструирование;**
- **развитие представлений о себе и об окружающем мире;**
- **формирование элементарных математических представлений.**

Продолжается развитие у обучающихся с ТНР мотивационного, целевого, содержательного, операционального и контрольного компонентов конструктивной деятельности. При этом особое внимание уделяется самостоятельности обучающихся, им предлагаются творческие задания, задания на выполнение работ по своему замыслу, задания на выполнение коллективных построек.

Рекомендуются занятия в специальной интерактивной среде (темной и светлой сенсорных комнатах), которые проводит педагог-психолог. В них включаются сведения о цветовом многообразии, о звуках природы, о явлениях природы и зависимости настроения, состояния человека, растительного и животного мира от этих характеристик.

Педагогические работники стимулируют познавательный интерес обучающихся к различным способам измерения, счета количеств, определения пространственных отношений у разных народов.

Формы организации образовательной деятельности по реализации образовательной области **«Познавательное развитие»**

Образовательная деятельность в ходе режимных моментов	Организованная образовательная деятельность	Самостоятельная деятельность детей
Формы организации детей		
<i>Индивидуальные, подгрупповые</i>	<i>Групповые, подгрупповые, индивидуальные</i>	<i>Индивидуальные</i>
<ul style="list-style-type: none"> • Сюжетно-ролевая игра • Рассматривание • Наблюдение • Чтение • Игра-экспериментирование • Развивающая игра • Ситуативные разговоры • Экскурсии ,целевые прогулки • Конструирование • Исследовательская деятельность • Рассказ • Беседа • Создание коллекций • Проектная деятельность 	<ul style="list-style-type: none"> • Проектная деятельность • Рассматривание и обсуждение предметных и сюжетных картинок, иллюстраций к сказкам и др, игрушек, эстетически привлекательных предметов, альбомов, энциклопедий • Игры (дидактические, развивающие, строительные, сюжетно-ролевые, подвижные, хороводные, психологические, музыкальные, игры-драматизации, имитационные игры т.д.); • Просмотр и обсуждение мультфильмов, видеофильмов, телепередач; • Инсценирование и драматизация отрывков из сказок, разучивание стихотворений; • Викторины, сочинение сказок; • Создание педагогических ситуаций, морального выбора, беседы социально-нравственного содержания, специальные рассказы воспитателя об интересных фактах и событиях, о выходе из трудных житейских ситуаций, ситуативные разговоры с детьми; • Наблюдения за трудом взрослых, за природой, сезонные наблюдения, за окружающим миром; • Экскурсии, целевые прогулки • Тематические досуги, праздники • Изготовление макетов, коллекционирование, оформление мини-музеев, рассматривание предметов • Чтение художественной, познавательной литературы, заучивание стихотворений, пословиц, поговорок 	<ul style="list-style-type: none"> • Дидактические игры; • Самостоятельная работа в уголке природы, настольно-печатных игр, интеллектуально-математическом центре; • Рассматривание иллюстраций, предметных и сюжетных картинок; • Настольно-печатные игры, развивающие игры; • Автодидактические игры (развивающие пазлы, парные картинки, рамки-вкладыши);

Часть Программы, формируемая участниками образовательных отношений

Парциальная программа «Математика в детском саду» В.П. Новиковой			
3-4 года	4-5 лет	5-6 лет	6-7 лет

<p>Формирование представлений «много», «мало», «один», «столько... «сколько», «поровну».</p> <p>Упражнять в сравнении 2-х групп предметов путем наложения и приложения. Формирование представлений о геометрических фигурах (круг, квадрат, треугольник)</p> <p>Учить ориентировке в пространстве, находить предмет в пространстве, определяя его месторасположение словами: вверху, внизу, на. Учить сравнению предметов по длине, ширине, приемом наложения, высоте, величине, результаты сравнения обозначать словами: длиннее, короче, шире, уже, выше, ниже, большой маленький.</p> <p>Научить различать части суток: утро, день, вечер, ночь.</p> <p>Учить самостоятельно использовать полученные знания в различных ситуациях.</p>	<p>Обучать навыкам счета. Учить узнавать цифры в пределах 5, обучать умениям соотносить количество предметов с цифрой. Учить отсчитывать количество предметов на один предмет больше, на один меньше. Обучать приемам сравнения двух групп предметов, расположенные по разному. Обучать порядковому счету. Формировать умение раскладывать предметы в порядке увеличения или уменьшения длины. Формировать представление о геометрических фигурах (круг, квадрат, треугольник, прямоугольник), учить называть их и находить в окружающем пространстве. Учить ориентироваться в пространстве и во времени, называть части суток.</p>	<p>Обучать навыкам счета в пределах 10. Формировать представления о цифрах, учить соотносить их с количеством. Обучать детей приемам отсчитывания количества предметов на одну единицу больше, на одну меньше. Формировать представление о составе единиц, различать количественный и порядковый счет. Учить сравнивать две группы предметов по разным признакам (по длине, ширине, высоте, величине). Закреплять и расширять знания о геометрических фигурах. Закреплять ориентировку в пространстве, во времени, Познакомить детей с днями недели.</p>	<p>Обучать навыкам счета в пределах 20. Формировать представления о цифрах, учить соотносить их с количеством до 20. Формировать знания о количественном составе числа из единиц в пределах 5, умения различать количественный и порядковый счет. Обучать приемам увеличения или уменьшения числа на единицу. Обучать приемам решения арифметических задач на вычитание и сложение. Формировать измерительные умения с помощью линейки, умения считать по заданной мере. Закреплять и расширять знания о геометрических фигурах. Закреплять ориентировку в пространстве, во времени. Закрепить дни недели. Познакомить с месяцами.</p>
---	---	--	--

Формы образовательной деятельности по программе «Математика в детском саду» В.П. Новиковой		
<ul style="list-style-type: none"> • Дидактические игры и упражнения • Решение проблемно-игровых и поисковых ситуаций • Чтение • Подвижные игры со счетом • Отсчитывание, называние чисел 	<ul style="list-style-type: none"> • Дидактические игры и упражнения • Решение проблемно-игровых и поисковых ситуаций • Объяснение, показ • Чтение • Подвижные игры со счетом, • Работа с раздаточным материалом • Отсчитывание, называние чисел 	<ul style="list-style-type: none"> • Дидактические игры и упражнения • Работа с раздаточным материалом • Отсчитывание, называние чисел • Ориентировка в пространстве, на листе бумаги

<ul style="list-style-type: none"> • Ориентировка в пространстве • Измерение, сравнение, зарисовка • Видоизменение фигур, составление фигур из частей и палочек • Движение в пространстве • Классификация предметов • Проблемные ситуации 	<ul style="list-style-type: none"> • Ориентировка в пространстве, на листе бумаги • Измерение, сравнение, зарисовка • Видоизменение фигур, составление фигур из частей и палочек, • Движение в пространстве • Классификация предметов • Проблемные ситуации 	<ul style="list-style-type: none"> • Измерение, сравнение, зарисовка • Видоизменение фигур, составление фигур из частей и палочек
---	---	---

**Часть, формируемая участниками образовательных отношений
Программа «Юный эколог» С.Н. Николаевой**

2-4 года	4-5 лет	5-6 лет	6-7 лет
<p>Заложить первые ориентиры в мире природы – растений и животных как живых существ и их зависимости от условий жизни. Учить детей различать и правильно называть предметы и объекты природы, окружающие малышей, входящих в круг их жизнедеятельности. Создать условия для познания сенсорных свойств (форма, цвет, величина, степень твердости, характер поверхности), познакомить с видимыми составными частями предметов и объектов. Сформировать первоначальные представления о возможной деятельности с предметами и</p>	<p>Формирование экологических знаний, сведений о взаимосвязи растений и животных со средой обитания, об их приспособленности к ней, об элементарных сведениях об использовании людьми природных богатств, об охране природы. Знакомить детей со способами общения с природой. Формировать умения наблюдать за окружающим миром природы и вещей, устанавливать элементарные связи и зависимости, учить испытывать радость от осознанного взаимодействия с живыми существами, которые находятся рядом. Воспитывать потребность в созидании, творчестве. Расширение сенсорного опыта, уточнение с детьми формы, цвета, размера, запаха, характера поверхности и других особенностей</p>	<p>Формирование обобщенных представлений о временах года, о домашних и диких животных и др. в процессе разнообразных форм и методов работы (циклов наблюдений, прогулок, экскурсий и т.д.). Формирование экологических знаний, сведений о взаимосвязи растений и животных со средой обитания, об их приспособленности к ней, об элементарных сведениях об использовании людьми природных богатств, об охране природы. Знакомство детей с литературными произведениями В.Бианки, восприятие детьми произведений, изготовление с помощью взрослого самодельных книг, составление рассказов о природе. Формирование знаний у детей функций человеческого</p>	<p>Формирование у детей осознанно-правильного отношения к окружающим их объектам природы. Знакомство с явлениями живой и неживой природы, окружающими детей, их практическая деятельность, разные формы взаимодействия и отражение впечатлений о них выстраиваются вокруг чтения книги В. Танасийчука «Экология в картинка». Формирование способов практического взаимодействия с объектами природы, приобщение к созидательному процессу. Знакомство детей с лесом как экосистемой, познание некоторых связей его обитателей. Знакомство с экосистемами «Луг», «Лес», «Вода» и др. Формирование экологических знаний, сведений о взаимосвязи растений и животных со средой обитания, об их приспособленности</p>

<p>объектами. Формирование понимания детьми специфики живого объекта, его принципиального отличия от предмета (неживого объекта). Формирование элементарных умений правильного взаимодействия с растениями и животными, участие в деятельности по созданию для них нужных условий. В процессе взаимодействия с миром природы (в совместной деятельности со взрослым) выработка правильного отношения к живым существам. Формирование эмоциональной отзывчивости.</p>	<p>объектов природы. Учить образно обозначать эти особенности, сравнивать явления, подбирать эпитеты. Знакомство с литературными произведениями о природе (слушание, инсценировка, разыгрывание сказок, стихотворений, создание к ним иллюстраций) (Е.И. Чарушина и др.) Рассматривание авторских иллюстраций Знакомить с некоторыми функциями человеческого организма, формировать представления о пользе чистоты, красоты, порядка в окружающей среде для здоровья живущих. Знакомить с использованием некоторых природных материалов в хозяйственной деятельности человека.</p>	<p>организма; значение чистоты, красоты, порядка в окружающей природе для здоровья всех живущих на планете. Ознакомление с использованием некоторых природных материалов в хозяйственной деятельности человека.</p>	<p>к ней, об элементарных сведениях об использовании людьми природных богатств, об охране природы. Всесторонне развитие и воспитание детей в процессе взаимодействия с миром природы. Совершенствовать интеллект, расширять кругозор. Развивать сенсорные способности, наблюдательность, умения устанавливать связи и закономерности, обнаруживать причины и следствия, использовать мерку, модели, схемы. Развитие речи. Воспитывать моральные качества – сочувствие, сопереживание, забота о других.</p>
--	--	---	--

Формы образовательной деятельности по программе «Юный эколог» С.Н. Николаевой

<ul style="list-style-type: none"> • Циклы наблюдений за растениями и животными в уголке природы • Ведение календарей • Целевые прогулки • Экскурсии • Трудовая деятельность • Наблюдения • Создание иллюстраций к книгам о природе • Восприятие художественной 	<ul style="list-style-type: none"> • Циклы наблюдений за растениями и животными в уголке природы • Ведение календарей • Занятия (простые и комплексные) • Целевые прогулки • Экскурсии • Игровые обучающие ситуации с использованием игрушек и литературных персонажей • Инсценирование литературных произведений • Труд • Рассматривание иллюстраций 	<ul style="list-style-type: none"> • Игры • Рассматривание иллюстраций • Изобразительная деятельность • Работа в уголке природы
---	--	---

литературы	<ul style="list-style-type: none"> • Восприятие художественной литературы • Игровая деятельность • Организованная образовательная деятельность • Чтение познавательной литературы • Зарисовки иллюстраций к книгам • Природоохранные акции 	
------------	--	--

Содержание работы по освоению детьми парциальной программы «Здравствуй, мир Белогорья!» Л.В. Серых, Г.А. Репринцева

Программа реализуется в образовательной деятельности и режиме дня в различных формах:

- в образовательной деятельности;
- в организованной и самостоятельной игровой деятельности (на прогулках, во вторую половину дня);
- в формах досуговой деятельности (праздники, развлечения);
- совместной проектной деятельности педагогов, детей и родителей

Парциальная программа «Здравствуй, мир Белогорья!»

Парциальная программа «Здравствуй, мир Белогорья!» направлена на создание условий для познавательного развития детей с целью становления целостной картины мира в единстве и взаимосвязи представлений о природе, социуме, предметах, искусстве, а также ценностного отношения ребенка к действительности и самому себе, соблюдения правил и норм поведения.

Особенность парциальной программы «Здравствуй, мир Белогорья!» состоит в том, что познавательное развитие дошкольников происходит на основе социокультурных традиций Белгородской области.

Модуль 1 «Мой детский сад»			
3-4 года	4-5 лет	5-6 лет	6-8 лет
Образовательная ситуация «Здравствуйте, я пришел» Образовательная ситуация «В группе весело живем: мы друг другу не мешаем, вместе дружно мы играем» Взаимодействие с родителями Разработка совместно с родителями кодекса «Правила для пап и мам» Разработка совместно с родителями карты «Развитие познавательных интересов дошкольников»	Образовательная ситуация «Мы - дружные ребята, скажите это всем» Познавательный досуг «День рождения группы» Взаимодействие с родителями Совместное участие в празднике группы	Образовательная ситуация «Мои друзья: как подружиться, помириться» Образовательная ситуация «Как мы живем в группе» Оформление альбома воспоминаний «Мой детский сад: вчера, сегодня, завтра» Взаимодействие с родителями Консультация «Особенности разработки исследовательских проектов»	Рассматривание фотолетописи детского сада «Мой детский сад» Акция «Добрые дела» Лента времени «История детского сада»

Создание группового фотоальбома о детях группы «Вот какие малыши- полюбуйтесь от души!»		Взаимодействие с родителями Творческая мастерская «Создаем флаг и герб нашей группы»	
Модуль 2 «Моя семья - мои корни»			
3-4 года Образовательная ситуация «Моя семья» Образовательная ситуация «Выходной, выходной – весь день родители со мной!» Рассматривание альбома с фотографиями взрослых членов семьи «Самые родные, самые любимые» Взаимодействие с родителями Игровая встреча с мамами «Мама тоже маленькой была»	4-5 лет Образовательная ситуация «Познакомьтесь, это я, это вся моя семья» Образовательная ситуация «Семейные традиции» Взаимодействие с родителями Альбом «Наша большая семья»	5-6 лет Проект «История моего рода» Взаимодействие с родителями Семейный конкурс «Папа, мама и я – умелая семья»	6-8 лет Реконструкция многопоколенной сельской семьи прошлого «Память отчей стороны» Реконструкция городской семьи прошлого «Память отчей стороны» Лента времени «Семьи Белогорья вчера и сегодня» Взаимодействие с родителями Конкурс семейных газет «Мы родом из детства»
Модуль 3 «Я – белгородец»			
3-4 года Мини-экскурсия с выходом за пределы дошкольной образовательной организации «Вместе ходим в детский сад» Образовательная ситуация «Я живу в красивом доме...» Целевая прогулка «Знакомство с ближайшим окружением детского сада» Лаборатория неживой природы «Экспериментируем с водой» Игра-экспериментирование «Вот он какой – наш белый мел» Взаимодействие с родителями Мастер-класс для родителей «Игры	4-5 лет Образовательная ситуация «Дом родной, навек любимый» Образовательная ситуация «Дома моего города» Экскурсия на детскую площадку Интегрированное занятие «Мы живем в России. Герб и флаг России» Взаимодействие с родителями Викторина «Знаем ли мы свой поселок»	5-6 лет Разновозрастное взаимодействие «Игры и забавы во дворе» Акция «Сделаем свой двор чистым и удобным» Образовательная ситуация «Я живу в России, в Белгородской области» Лента времени: «Мой поселок в прошлом и настоящем Белогорья»	6-8 лет Виртуальная экскурсия «Удивительное рядом» Интегрированное занятие «Белгород – город добра и благополучия» Виртуальное путешествие по карте России «Наши соседи» Интегрированное занятие «Белгородчина и города-побратимы» Лента времени: «Белгородская область: знаковые даты истории» Взаимодействие с родителями Акция «Сбор игрушек для детского дома»

с природным материалом»			Акция «Доброта вокруг нас»
Модуль 4 «Природа Белогорья»			
3-4 года Лаборатория «Полезные ископаемые» Виртуальная экскурсия «Природные богатства Белгородчины» Взаимодействие с родителями Викторина «Знатоки природы родного края»	4-5 лет Виртуальное путешествие «Растения и животные Белгородской области» Лаборатория «Чем богата белгородская земля» Викторина «Лесные просторы Белгородчины» Образовательная ситуация «Водные богатства Белгородской области» Театрализация «Наше Белоречье» (разновозрастное взаимодействие) Взаимодействие с родителями Интерактивная тематическая папка-лэпбук «Природа Белогорья»	5-6 лет КВН «Животные Белогорья» Интегрированное занятия «Как люди заботятся о домашних животных» Игровой марафон «Хозяйка с базара домой принесла...» Образовательная ситуация «Корочанские сады - достояние Белогорья» Взаимодействие с родителями Конкурс социальной экологической рекламы «Наш мир – наша забота»	6-8 лет Интегрированное занятие «Природные зоны» Проект «Во поле, во широком, уродился наш хлебушек» Экскурсия в теплицу «Можно ли вырастить овощи зимой?» Реконструкция «Как наши предки выращивали хлеб» Взаимодействие с родителями Конкурс семейных рисунков «Природа моего Белогорья»
Модуль 5 «Мир животных и растений»			
3-4 года Образовательная ситуация «Сели звери под плетень» Образовательная ситуация «Кто живет на ферме» Проект «Во саду ли, в огороде»	4-5 лет Интегрированное занятие «Животный мир родного края» Итегрированное занятие «По страницам Красной книги Белогорья»	5-6 лет КВН «Животные Белогорья» Интегрированное занятия «Как люди заботятся о домашних животных» Игровой марафон «Хозяйка с базара домой принесла...» Образовательная ситуация «Корочанские сады - достояние Белогорья» Взаимодействие с родителями Конкурс социальной экологической рекламы «Наш мир – наша забота»	6-8 лет Интегрированное занятие «Сельское хозяйство Белгородчины» Виртуальная экскурсия «Сельское хозяйство Белгородчины: птицеводство» Лента времени: «Как ухаживали за животными в древности и сейчас» Взаимодействие с родителями Детско-взрослый проект «Экология родного Белогорья» Образовательная ситуация «Промышленность»

			Белгородчины» Лента времени: «Сельское хозяйство и промышленность Белгородчины: раньше и сегодня» Интерактивная тематическая папка-лэпбук «Профессии Белогорья»
Модуль 6 «Мир профессий и труда жителей Белгородской области»			
3-4 года Образовательная ситуация «Буду как мама, буду как папа» Образовательная ситуация «Настоящие друзья – взрослые и дети» Проект «Я расту помощником!» Оформление альбома «Мир профессий и труда жителей Белгородской области»	4-5 лет Образовательная ситуация «Особенности труда взрослых в городе» Лаборатория «Сельскохозяйственный труд людей в Белгородской области»	5-6 лет Реконструкция «Профессии в прошлом нашего края» Видео-экскурсия «Детям о профессиях: кто делает молочные продукты?» Интегрированное занятие «Профессии важные и нужные: КМА – кто там работает» Лента времени: «Мир профессий и труда Белогорья в прошлом и настоящем»	6-8 лет Интегрированное занятие «Сельское хозяйство Белгородчины» Виртуальная экскурсия «Сельское хозяйство Белгородчины: птицеводство» Лента времени: «Как ухаживали за животными в древности и сейчас» Детско-взрослый проект «Экология родного Белогорья» Образовательная ситуация «Промышленность Белгородчины» Лента времени: «Сельское хозяйство и промышленность Белгородчины: раньше и сегодня» Интерактивная тематическая папка-лэпбук «Профессии Белогорья»
Модуль 7 «Народные промыслы и ремесла»			
3-4 года Образовательная ситуация «Чудеса из волшебного сундучка» (народная игрушка свистулька) Образовательная ситуация «Чудеса из волшебного сундучка»	4-5 лет Творческая мастерская «Борисовские глиняные игрушки» Творческая встреча с мастером глиняной игрушки	5-6 лет Интегрированное занятие «Красна птица опереньем, а человек рукоделием: лоза в руках белгородского умельца» Интегрированное занятие	6-8 лет «Праздник русской рубахи» Интерактивное путешествие «Посиделки в старинной избушке» Образовательная ситуация «Создаем убранство избы

(народные деревянные игрушки-забавы) Посиделки «Бабушкин сундук»	Творческая мастерская «Ярмарка мастеров – умельцев»	«Красна птица опереньем, а человек рукоделием: соломенные куклы и игрушки» Интерактивное путешествие «Город ремесел»	«Русская горница» Игра-путешествие «Как жили люди на Руси» Создание мини-этномузея группы
Модуль 8 «Белгородчина православная»			
3-4 года Образовательная ситуация «Светлое Христово Воскресение. Пасха	4-5 лет «Князь Владимир-Красное солнышко»	5-6 лет Образовательная ситуация «Святитель Иоасаф Белгородский»	6-8 лет Образовательная ситуация «Православные храмы Белгородчины»
Модуль 9 «Герои Белогорья»			
3-4 года Образовательная ситуация «Как наши предки защищали Родину» Разновозрастное взаимодействие «Богатыри – защитники земли русской» Выставка фотографий «Мой прадедушка - герой»	4-5 лет История родного края «Белгородская крепость» Игра - моделирование «Защитники крепости Белгородской» Разновозрастное взаимодействие - Лента времени «Чудо-богатыри земли Белгородской» (средняя, старшая, подготовительная группы) с родителями Изготовление макета Белгородской крепости	5-6 лет «Защитники Отечества 1812 года – наш земляк В. Раевский» Виртуальная экскурсия «С. М. Буденный: история Красной Армии на Белгородчине» Образовательная ситуация «Чье носишь имя, улица моя?» Взаимодействие с родителями Семейная экскурсия к памятнику героям Гражданской войны Виртуальная экскурсия «О ком рассказывают памятники Белогорья» (Памятники воинской славы) Семейная экскурсия «Музей-диорама «Курская битва. Белгородское направление»	6-8 лет Возложение цветов к Вечному огню «Поклонимся великим тем годам» Образовательная ситуация «Белгородцы в боях за Родину» Образовательная ситуация «Дети Белгородчины на войне: Витя Захарченко» Взаимодействие с родителями Семейная экскурсия «Защитники Отечества на Прохоровском поле» Акция «Треугольник»
Модуль 10 «Деятели культуры и искусства Белогорья»			
3-4 года Инсценировка «Детские стихи и сказки поэтов и писателей Белогорья»	4-5 лет Встреча с детским писателем Проект «Ими гордится наш край»	5-6 лет Проект «Литераторы Белгородчины – детям» Экскурсия в художественную	6-8 лет Экскурсия (виртуальная) «М. Щепкин – первый актер Белгородского края»

<p>Взаимодействие с родителями Совместная экскурсия в кукольный театр Игровая деятельность «Детские народные игры Белогорья» (разновозрастное взаимодействие детей)</p>	<p>Взаимодействие с родителями Совместное посещение детской библиотеки</p>	<p>галерею «Художники Белогорья о природе родного края» Виртуальная экскурсия в музей-мастерскую «Творчество художника С. С. Косенкова» Взаимодействие с родителями Составляем литературную карту Белгородчины</p>	<p>Литературная гостиная «Поэтическая Белгородчина» (разновозрастное взаимодействие) Разновозрастное взаимодействие «Дети Белогорья сочиняют для детей» Встреча у Доски Почета «Наши уважаемые земляки» Взаимодействие с родителями «Уроженцы земли Белгородской: литературная лента времени»</p>
Модуль 11 «Замечательные места Белогорья»			
<p>3-4 года Виртуальная Прогулка «Белгород – потому что белый от мела» Игровая деятельность «Узнай скульптуру по описанию» (разновозрастное взаимодействие детей) Взаимодействие с родителями Фотоотчет «Как мы всей семьей ходили в детский городок»</p>	<p>4-5 лет Проект «Здания бывают разные...» Взаимодействие с родителями Посещение парка и этнодеревни «Ключи» (с. Кострома Прохоровского района Белгородской области)</p>	<p>5-6 лет Целевая прогулка по городу «Скульптурное достояние Белгородчины» Взаимодействие с родителями Белгородская музейная кругосветка: знакомимся с музеями города/поселка Виртуальная прогулка «Храмы науки: НИУ БелГУ, Технологический университет им. Шухова»</p>	<p>6-8 лет Образовательная ситуация «Приезжаем, прилетаем в Белгород» (Аэропорт, железнодорожный вокзал, автовокзал) Взаимодействие с родителями «Приезжаем, прилетаем домой» (Ж/д вокзал, автостанция в родном городе) Белгородская музейная кругосветка: знакомимся с музеями города, района, области</p>
Модуль 12 «Замечательные места Белогорья (природа)»			
<p>3-4 года Проект «Стригуновский лук от семи недугов»</p>	<p>4-5 лет Проект «Родники родного края» Проект «Царь почв – чернозем - богатство Белгородской земли» Взаимодействие с родителями Конкурс семейных мини-энциклопедий «Замечательные места Белогорья»</p>	<p>5-6 лет Проект «Вслед за магнитной стрелкой» Разновозрастной проект «Семь чудес Белгородчины» Взаимодействие с родителями Семейная экскурсия «Заповедники и заказники Белогорья»</p>	<p>6-8 лет Образовательная ситуация «Замечательные места в нашем городе (поселке, селе) и районе» Образовательная ситуация «Реликтовые сосны в Белгородской области» Образовательная ситуация «Растения-символы. Растения на</p>

			гербах района Белгородской области». Образовательная ситуация «От проекта к фруктовым садам Белогорья» Взаимодействие с родителями Игра-путешествие «Белгородская кругосветка»
Модуль 13 Медицина Белогорья			
		5-6 лет «Врач – человечная и нужная профессия» «Медицинская сестра очень людям всем нужна»	6-8 лет «Скорая медицинская помощь Белогорья» «Я хочу стать врачом!» «Лучшие врачи Белогорья»

В образовательной области «Познавательное развитие» основными задачами образовательной деятельности с детьми являются создание условий для:

- развития интересов детей, любознательности и познавательной мотивации;
- формирования познавательных действий, становления сознания;
- развития воображения и творческой активности;
- формирования первичных представлений о себе, других людях, объектах окружающего мира, о свойствах и отношениях объектов окружающего мира (форме, цвете, размере, материале, звучании, ритме, темпе, количестве, числе, части и целом, пространстве и времени, движении и покое, причинах и следствиях и др.),
- формирования первичных представлений о малой родине и Отечестве, представлений о социокультурных ценностях нашего народа, об отечественных традициях и праздниках, о планете Земля как общем доме людей, об особенностях ее природы, многообразии стран и народов мира;
- развития представлений о виртуальной среде, о возможностях и рисках Интернета.

2.1.3. «Речевое развитие»

В образовательной области **«Речевое развитие»** основными *задачами* образовательной деятельности с детьми является создание условий для:

- овладения речью как средством общения и культуры;
- обогащения активного словаря;
- развития связной, грамматически правильной диалогической и монологической речи;
- развития речевого творчества;
- развития звуковой и интонационной культуры речи, фонематического слуха;
- знакомства с книжной культурой, детской литературой;
- развития понимания на слух текстов различных жанров детской литературы;
- формирование звуковой аналитико-синтетической активности как предпосылки обучения грамоте;
- профилактики речевых нарушений и их системных последствий.

Основное содержание образовательной деятельности с детьми младшего дошкольного возраста

Содержание образовательной области «Речевое развитие» в младшем дошкольном возрасте направлено на формирование у обучающихся с ТНР потребности в общении и элементарных коммуникативных умениях. Для обучающихся с первым уровнем речевого развития характерно полное или почти полное отсутствие словесных средств общения в возрасте, когда у здоровых обучающихся, речь в основном сформирована, следовательно, решение задач образовательной области «Речевое развитие» соотносится с содержанием логопедической работы. Она направлена на ознакомление обучающихся с доступными способами и средствами взаимодействия с окружающими людьми, как невербальными, так и вербальными, развитие потребности во взаимодействии с педагогическим работником и другими детьми в доступной речевой активности, стимулирование развития лексической стороны речи, способности к подражанию речи, диалогической формы связной речи в различных видах детской деятельности.

Педагогический работник обращает на воспитание у обучающихся внимания к речи окружающих и расширение объема понимания речи, что предъявляет особые требования к речи педагогического работника, в ходе общения с младшими дошкольниками с ТНР. Педагогический работник вступает с каждым ребенком в эмоциональный контакт, строя свое взаимодействие с ребенком с ТНР таким образом, чтобы преодолеть возникающий у ребенка неречевой и речевой негативизм, поэтому педагогический работник стимулирует любые попытки спонтанной речевой деятельности каждого ребенка.

Педагогический работник организует с детьми различные предметно-игровые ситуации, стимулирующие желание ребенка устанавливать контакт со педагогическим работником и с другими детьми. Для этого совместная деятельность педагогического работника и обучающихся осуществляется в игровой форме с использованием игрушек, подвижных и ролевых игр. Во время взаимодействия с каждым ребенком с ТНР создаются ситуации, воспитывающие у ребенка уверенность в своих силах.

Обучающемуся с первым уровнем речевого развития в возрасте от трех (трех с половиной) до четырех лет требуется последовательно организованное руководство предметно-игровой и речевой деятельностью с активным использованием педагогическим работником показа действий и их названия, окрашенного интонацией, жестами, мимическими проявлениями с последующим самостоятельным проигрыванием детьми с незначительной словесной и жестовой помощью педагогического работника.

Общение обучающихся с первым уровнем речевого развития необходимо развивать в процессе игровой, изобразительной и конструктивной деятельности, в ходе формирования у них навыков самообслуживания, культурно-гигиенических навыков, формирования представлений о себе и окружающем мире, в живом и естественном общении педагогических работников и обучающихся во всех ситуациях жизни в Организации.

Педагогический работник, создавая различные ситуации речевого и практического взаимодействия с каждым ребенком, стимулирует использование детьми в речи простых по структуре предложений в побудительной и повествовательной форме.

Для формирования коммуникативных способностей ребенка младшего дошкольного возраста с первым уровнем речевого развития учителю-логопеду важно определить, насколько та или иная предметно-игровая ситуация будет стимулировать доступные ему средства общения (вербальные и невербальные). Учитель-логопед в ходе логопедических занятий, а воспитатели в ходе реализации задач образовательной области "Речевое развитие", учитывают особенности развития игровой деятельности каждого ребенка: сформированность игровых действий, умение взаимодействовать со педагогическим работником и другими детьми в игре, используя различные средства коммуникации.

Основное содержание образовательной деятельности с детьми среднего дошкольного возраста

Содержание образовательной области «Речевое развитие» в среднем дошкольном возрасте направлено на формирование у обучающихся с ТНР потребности в речевом общении и коммуникативных умений. Основной акцент делается на формирование связной речи.

В этот период основное значение придается стимулированию речевой активности обучающихся с ТНР, формированию мотивационно-потребностного компонента речевой деятельности, развитию когнитивных предпосылок речевой деятельности. Обучающиеся учатся вербализовывать свое отношение к окружающему миру, предметам и явлениям, делать элементарные словесные обобщения.

Педагогические работники продолжают обучение обучающихся с ТНР ситуативной речи. При этом важную роль играет пример речевого поведения педагогических работников. Педагогические работники стимулируют желание обучающихся свободно общаться, используя вербальные и невербальные средства общения, поощряют даже минимальную речевую активность обучающихся в различных ситуациях. Педагогические работники направляют внимание на формирование у каждого ребенка с ТНР устойчивого эмоционального контакта с педагогическим работником и с другими детьми.

Педагогический работник, стремясь развить коммуникативные способности ребенка среднего дошкольного возраста с ТНР, учитывает особенности развития его игровой деятельности: сформированность игровых действий, возможности и коммуникативные умения взаимодействия с педагогическим работником и другими детьми.

Основное содержание образовательной деятельности с детьми старшего дошкольного возраста

Ведущим направлением работы в рамках образовательной области «Речевое развитие» является формирование связной речи обучающихся с ТНР.

В этот период основное внимание уделяется стимулированию речевой активности обучающихся. У них формируется мотивационно-потребностный компонент речевой деятельности, развиваются ее когнитивные предпосылки: восприятие, внимание, память, мышление. Одной из

важных задач обучения является формирование вербализованных представлений об окружающем мире, дифференцированного восприятия предметов и явлений, элементарных обобщений в сфере предметного мира. Различение, уточнение и обобщение предметных понятий становится базой для развития активной речи обучающихся. Для развития фразовой речи обучающихся проводятся занятия с использованием приемов комментированного рисования, обучения рассказыванию по литературным произведениям, по иллюстративному материалу. Для совершенствования планирующей функции речи обучающихся обучают намечать основные этапы предстоящего выполнения задания. Совместно со педагогическим работником, а затем самостоятельно детям предлагается составлять простейший словесный отчет о содержании и последовательности действий в различных видах деятельности.

Педагогические работники создают условия для развития коммуникативной активности обучающихся с ТНР в быту, играх и на занятиях. Для этого, в ходе специально организованных игр и в совместной деятельности, ведется формирование средств межличностного взаимодействия обучающихся. Педагогические работники предлагают детям различные ситуации, позволяющие моделировать социальные отношения в игровой деятельности. Они создают условия для расширения словарного запаса через эмоциональный, бытовой, предметный, социальный и игровой опыт обучающихся.

У обучающихся активно развивается способность к использованию речи в повседневном общении, а также стимулируется использование речи в области познавательно-исследовательского, художественно-эстетического, социально-коммуникативного и других видов развития. Педагогические работники могут стимулировать использование речи для познавательно-исследовательского развития обучающихся, например, отвечая на вопросы «Почему?..», «Когда?..», обращая внимание обучающихся на последовательность повседневных событий, различия и сходства, причинно-следственные связи, развивая идеи, высказанные детьми, вербально дополняя их.

В сфере приобщения обучающихся к культуре чтения литературных произведений педагогические работники читают детям книги, стихи, вспоминают содержание и обсуждают вместе с детьми прочитанное, способствуя пониманию прочитанного. Детям, которые хотят читать сами, предоставляется такая возможность.

Для формирования у обучающихся мотивации к школьному обучению, в работу по развитию речи обучающихся с ТНР включаются занятия по подготовке их к обучению грамоте. Эту работу воспитатель и учитель-логопед проводят, исходя из особенностей и возможностей развития обучающихся старшего дошкольного возраста с речевыми нарушениями. Содержание занятий по развитию речи тесно связано с содержанием логопедической работы, а также работы, которую проводят с детьми другие специалисты.

Формы организации образовательной деятельности по реализации образовательной области «Речевое развитие»

Образовательная деятельность в ходе режимных моментов	Организованная образовательная деятельность	Самостоятельная деятельность детей
Формы организации детей		
<i>Индивидуальные, подгрупповые</i>	<i>Групповые, подгрупповые, индивидуальные</i>	<i>Индивидуальные</i>
• Сюжетно-ролевая игра	• Рассказ воспитателя, ситуативные разговоры	• Сюжетно-ролевые игры;

<ul style="list-style-type: none"> • Рассматривание • Наблюдение • Чтение • Ситуативные разговоры • Экскурсии, целевые прогулки • Исследовательская деятельность • Рассказ • Беседа • Проектная деятельность • Речевое стимулирование (повторение, объяснение, обсуждение, побуждение, напоминание, уточнение) • Досуговая деятельность 	<ul style="list-style-type: none"> • Восприятие художественных произведений • Пересказ, составление описательных рассказов, рассказы по картинке, словесное творчество, задания, диалоги • Игры и упражнения (игры-инсценировки, игры-драматизации, словесные игры, сюжетно-ролевые игры, дидактические игры и упражнения) • Артикуляционная гимнастика • Дыхательные упражнения • Проговаривание • Рассматривание сюжетных и предметных картинок, иллюстраций книг • Наблюдения, экскурсии • Прослушивание аудиозаписей, • Заучивание стихотворений, загадок, пословиц, поговорок • Просмотр мультфильмов, диафильмов • Проектная деятельность • Праздники, развлечения 	<ul style="list-style-type: none"> • Самостоятельная работа в книжном уголке • Рассматривание иллюстраций, предметных и сюжетных картинок; • Настольно-печатные игры, развивающие игры, дидактические; автодидактические игры; • Игра - драматизация с использованием разных видов театров (театр на банках, ложках и т.п.) • Содержательное игровое взаимодействие детей (совместные игры с использованием предметов и игрушек)
--	---	---

Часть, формируемая участниками образовательных отношений

Задачи и содержание коррекционно-развивающей работы в соответствии с требованиями

Комплексной образовательной программы дошкольного образования для детей с тяжелыми нарушениями речи (общим недоразвитием речи) с 3 до 7 лет», Нищевой Н.В.

3-4 года	4-5 лет	5-6 лет	6-7 лет
Развитие речи			
<i>Развитие импрессивной речи</i> Работать над накоплением пассивного словаря, усвоением слов, обозначающих части тела и лица человека, предметы ближайшего окружения, простейшие игровые и бытовые действия, признаки предметов. Формировать умение соотносить предметы, действия, признаки с их	<i>Развитие словаря</i> Работать над накоплением пассивного словарного запаса и активизацией в речи существительных, глаголов, прилагательных по всем изучаемым лексическим темам на основе ознакомления с окружающим, расширения представлений о предметах	<i>Развитие словаря</i> Уточнить и расширить запас представлений на основе наблюдения и осмысления предметов и явлений окружающей действительности, создать достаточный запас словарных образов. Обеспечить переход от накопленных представлений и пассивного речевого запаса к активному использованию	<i>Развитие словаря</i> Расширять, уточнять и активизировать словарь на основе систематизации и обобщения знаний об окружающем. Учить практическому овладению существительными с уменьшительными и увеличительными суффиксами, существительными суффиксами

<p>словесным обозначением. Учить понимать обобщающие слова (игрушки, туалетные принадлежности, одежда, обувь, мебель, продукты питания, посуда, домашние птицы, животные; дикие птицы, животные; цветы). Уточнять понимание личных местоимений (я, мы, ты, вы, он, она, они), притяжательных местоимений (мой, твой), притяжательных прилагательных (мамин, папин). Учить различать глаголы и прилагательные, противоположные по значению (надевать — снимать, завязывать — развязывать; большой — маленький, длинный — короткий, широкий — узкий, высокий — низкий). Учить понимать предлоги и наречия, выражающие пространственные отношения (в, на, сверху, внизу, впереди, сзади, слева, справа). Формировать различение количественных числительных (один, два, три). Учить дифференцировать формы единственного и множественного числа имен существительных мужского и женского рода (кот — коты, мяч — мячи, дом — дома, кукла — куклы, рука — руки), понимать падежные окончания имен существительных мужского и женского рода в единственном</p>	<p>ближайшего окружения, явлениях общественной жизни и природы. Учить понимать обобщающее значение слов и формировать обобщающие понятия. Расширять словарь за счет активного усвоения и использования в экспрессивной речи личных местоименных форм, притяжательных местоимений, притяжательных прилагательных, определительных местоимений, наречий, количественных и порядковых числительных. Сформировать понимание простых предлогов. Сформировать понятие слово и умение оперировать им. <i>Формирование грамматического строя речи</i> Учить различать и употреблять существительные мужского, женского и среднего рода в единственном и множественном числе в именительном падеже. Формировать умение понимать вопросы косвенных падежей и употреблять существительные мужского, женского и среднего рода в</p>	<p>речевых средств. Расширить объем правильно произносимых существительных — названий предметов, объектов, их частей по всем изучаемым лексическим темам. Учить группировать предметы по признакам их соотнесенности и на этой основе развивать понимание обобщающего значения слов, формировать доступные родовые и видовые обобщающие понятия. Расширить глагольный словарь на основе работы по усвоению понимания действий, выраженных приставочными глаголами; работы по усвоению понимания действий, выраженных личными и возвратными глаголами. Учить различать и выделять в словосочетаниях названия признаков предметов по их назначению и по вопросам какой? какая? какое?, обогащать активный словарь относительными прилагательными со значением соотнесенности с продуктами питания, растениями, материалами; притяжательными прилагательными, прилагательными с ласкательным значением. Учить сопоставлять предметы и явления и на этой основе обеспечить понимание и использование в речи слов-синонимов и слов-антонимов. Расширить понимание значения простых предлогов и активизировать</p>	<p>единичности; существительными, образованными от глаголов. Обогащать экспрессивную речь сложными словами, неизменяемыми словами, словами-антонимами и словами-синонимами. Расширять представления о переносном значении и многозначности слов. Учить использовать слова в переносном значении, многозначные слова. Обогащать экспрессивную речь прилагательными с уменьшительными суффиксами, относительными и притяжательными прилагательными; прилагательными, обозначающими моральные качества людей. Способствовать дальнейшему овладению приставочными глаголами, глаголами с оттенками значений. Способствовать практическому овладению всеми простыми и основными сложными предложениями. Обогащать экспрессивную речь за счет имен числительных, местоименных форм, наречий, причастий. Закрепить понятие слово и умение оперировать им. <i>Совершенствование грамматического строя речи.</i> Совершенствовать умение</p>
---	---	--	---

<p>числе в винительном, родительном, дательном, творительном, предложном падежах; имена существительные с уменьшительно-ласкательными суффиксами (-к, -ик, -чик, -ок, -чек, -очк, -ечк, -ен, -ят). Учить дифференцировать формы единственного и множественного числа глаголов (играет — играют, спит — спят); глаголы прошедшего времени по родам (сидел — сидела); возвратные и невозвратные глаголы (умывает — умывается). Работать над различением падежных форм личных местоимений (меня, мне, тебя, тебе). Воспитывать внимание к звукослоговой структуре слова. Учить различать на слух длинные и короткие слова. Формировать умение вслушиваться в речь. Развивать в ситуативной речи понимание простых предложений и коротких текстов.</p> <p><i>Развитие экспрессивной речи</i></p> <p>Развитие экспрессивного словаря</p> <p>Расширять, уточнять, активизировать номинативный словарь на основе обогащения представлений об окружающем по лексическим темам: семья, игрушки, туалетные принадлежности, одежда, обувь, мебель, продукты питания, посуда, домашние птицы и животные,</p>	<p>косвенных падежах сначала в беспредложных конструкциях, затем в предложных конструкциях с простыми предлогами. Учить образовывать и использовать в речи существительные с уменьшительноласкательными суффиксами.</p> <p>Формировать умение образовывать и использовать в речи глаголы в повелительном наклонении, инфинитиве, в настоящем и прошедшем времени в изъявительном наклонении. Учить различать и употреблять противоположные по значению названия действий и признаков. Обучать согласованию притяжательных местоимений и имен прилагательных с существительными мужского, женского и среднего рода.</p> <p>Формировать умение согласовывать числительные с существительными мужского и женского рода. Формировать умение составлять предложения из нескольких слов по вопросам, по картинке и по демонстрации действия, дополнять предложения недостающими словами.</p>	<p>их использование в речи. Обеспечить усвоение притяжательных местоимений, определительных местоимений, указательных наречий, количественных и порядковых числительных и их использование в экспрессивной речи. Закрепить понятие слово и умение оперировать им.</p> <p><i>Формирование и совершенствование грамматического строя речи</i></p> <p>Обеспечить дальнейшее усвоение и использование в экспрессивной речи некоторых форм словоизменения: окончаний имен существительных в единственном и множественном числе в именительном падеже, в косвенных падежах без предлога и с простыми предлогами; окончаний глаголов настоящего времени, глаголов мужского и женского рода в прошедшем времени. Обеспечить практическое усвоение некоторых способов словообразования и на этой основе использование в экспрессивной речи существительных и прилагательных с уменьшительно-ласкательными суффиксами, существительных с суффиксами -онок,- енок, -ат,-ят, глаголов с различными приставками. Научить образовывать и использовать в экспрессивной речи относительные и притяжательные прилагательные. Совершенствовать</p>	<p>употреблять имена существительные единственного и множественного числа в именительном падеже и в косвенных падежах как в беспредложных конструкциях, так и в конструкциях с предлогами. Совершенствовать умение образовывать и использовать имена существительные и имена прилагательные с уменьшительными суффиксами. Формировать умение образовывать и использовать имена существительные с увеличительными суффиксами и суффиксами единичности. Закрепить умение согласовывать прилагательные и числительные с существительными в роде, числе и падеже; подбирать однородные определения к существительным. Сформировать умение образовывать и использовать в активной речи сравнительную степень имен прилагательных. Закрепить умение образовывать и использовать возвратные глаголы, глаголы в разных временных формах, в том числе в форме будущего простого и будущего сложного времени. Совершенствовать навыки составления простых предложений по вопросам, по демонстрации</p>
--	--	--	--

<p>дикие птицы и животные, транспорт, цветы, насекомые. Активизировать использование слов, обозначающих существенные части, детали предметов и объектов. Формировать глагольный словарь за счет активного усвоения глаголов по изучаемым лексическим темам. Ввести в речь прилагательные, обозначающие признаки и качества предметов: цвет (красный, синий, желтый, зеленый), свойства (сладкий, кислый), величину (большой, маленький), оценку (хороший, плохой). Ввести в речь личные местоимения (я, мы, ты, вы, он, она, они). Обогащать активной словарь наречиями, обозначающими местонахождение предметов (там, тут, вот, здесь), сравнение (больше, меньше), количество (много, мало), оценку действий (хорошо, плохо), ощущения (тепло, холодно, вкусно). <i>Формирование и совершенствование грамматического строя речи.</i> Учить образовывать и использовать в речи формы единственного и множественного числа имен существительных мужского и женского родов в именительном падеже (кот — коты, мяч — мячи, дом — дома, кукла — куклы, нога — ноги). Формировать умение</p>	<p>Обучать распространению простых предложений однородными подлежащими и сказуемыми. Развитие фонетико-фонематической системы языка и навыков языкового анализа. Развитие просодической стороны речи Формировать правильное речевое дыхание и длительный ротовой выдох. Формировать навык мягкого голосоуведения. Воспитывать правильный умеренный темп речи (по подражанию логопеду). Развивать ритmicность и интонационную выразительность речи, модуляцию голоса. Коррекция произносительной стороны речи. Уточнить произношение гласных звуков и согласных раннего онтогенеза в свободной речевой деятельности. Активизировать движения речевого аппарата, готовить его к формированию звуков всех групп. Сформировать правильные уклады свистящих и шипящих звуков, автоматизировать поставленные звуки в игровой</p>	<p>навык согласования прилагательных и числительных с существительными в роде, числе, падеже. Совершенствовать умение составлять простые предложения по вопросам, по картинке и по демонстрации действия, распространять их однородными членами. Сформировать умение составлять простые предложения с противительными союзами, сложносочиненные и сложноподчиненные предложения. Сформировать понятие предложение и умение оперировать им, а также навык анализа простого двусоставного предложения из двух-трех слов (без предлога). <i>Развитие фонетико-фонематической системы языка и навыков языкового анализа.</i> Развитие просодической стороны речи Формировать правильное речевое дыхание и длительный ротовой выдох. Закрепить навык мягкого голосоуведения. Воспитывать умеренный темп речи по подражанию педагогу и в упражнениях на координацию речи с движением. Развивать ритmicность речи, ее интонационную выразительность, модуляцию голоса. Коррекция произносительной стороны речи. Закрепить правильное произношение имеющихся звуков в</p>	<p>действия, по картине; распространения простых предложений однородными членами. Совершенствовать навыки составления и использования сложносочиненных предложений с противопоставлением и сложноподчиненных предложений с придаточными времени, следствия, причины. Закрепить навыки анализа простых двусоставных распространенных предложений без предлогов. Сформировать навыки анализа предложений с простыми предлогами и навыки составления графических схем таких предложений. Закрепить знание некоторых правил правописания, с которыми дети были ознакомлены в предыдущей группе. <i>Развитие фонетико-фонематической системы языка и навыков языкового анализа и синтеза.</i> Развитие просодической стороны речи Продолжить работу по развитию речевого дыхания, формированию правильной голосоподачи и плавности речи. Учить соблюдать голосовой режим, не допускать форсирования голоса, крика. Учить детей произвольно изменять силу голоса: говорить тише, громче, умеренно громко,</p>
--	--	---	---

<p>образовывать и использовать в речи формы имен существительных мужского и женского родов в винительном, родительном, дательном, творительном, предложном падежах (беспредложные конструкции), затем предложные конструкции с простыми предлогами со значением пространственного расположения, направления действия (в, на, у). Учить образовывать и использовать в речи существительные с уменьшительноласкательными суффиксами (-к, -ик, -чик, -ок, -чек, -очк, -ечк, -ен, -ят). Формировать умение образовывать и использовать в речи формы повелительного наклонения глаголов в единственном и множественном числе (иди, идите), инфинитива (стоять, петь), глаголов изъявительного наклонения в единственном и множественном числе настоящего времени (стоит, стоят). Учить различать, образовывать и использовать формы глаголов прошедшего времени мужского и женского рода, единственного и множественного числа (упал, упала, упали). Обучать согласованию прилагательных с существительными мужского и женского рода единственного числа в именительном падеже (большой</p>	<p>и свободной речевой деятельности. <i>Работа над слоговой структурой слова</i> Формировать умение различать на слух длинные и короткие слова. Формировать умение запоминать и воспроизводить цепочки слогов со сменой ударения и интонации; цепочки слогов с разными согласными и одинаковыми гласными; цепочки слогов со стечением согласных. Научить правильно передавать ритмический рисунок двухсложных и трехсложных слов, состоящих из открытых слогов; односложных слов; двухсложных слов со стечением согласных с простым звуковым наполнением со зрительной опорой. Сформировать понятие слог (часть слова) и умение оперировать этим понятием. Совершенствование фонематического восприятия, навыков звукового анализа и синтеза Сформировать умение различать гласные и согласные звуки. Научить выделять из ряда звуков</p>	<p>игровой и свободной речевой деятельности. Активизировать движения речевого аппарата, готовить его к формированию звуков всех групп. Сформировать правильные укладки шипящих, аффрикат, йотированных и сонорных звуков, автоматизировать поставленные звуки в свободной речевой и игровой деятельности. Работа над слоговой структурой слова Совершенствовать умение различать на слух длинные и короткие слова. Учить запоминать и воспроизводить цепочки слогов со сменой ударения и интонации, цепочек слогов с разными согласными и одинаковыми гласными; цепочек слогов со стечением согласных. Обеспечить дальнейшее усвоение и использование в речи слов различной звукослоговой структуры. Сформировать навыки слогового анализа и синтеза слов, состоящих из двух слогов, одного слога, трех слогов. Закрепить понятие слог и умение оперировать им. Совершенствование фонематического восприятия, навыков звукового анализа и синтеза Совершенствовать умение различать на слух гласные звуки. Закрепить представления о гласных и согласных звуках, их отличительных</p>	<p>тихо, шепотом. Развивать тембровую окраску голоса, совершенствовать умение изменять высоту тона в играх. Учить говорить в спокойном темпе. Продолжать работу над четкостью дикции, интонационной выразительностью речи. Коррекция произносительной стороны речи Активизировать и совершенствовать движения речевого аппарата. Уточнить произношение звуков [j], [ц], [ч], [щ] в слогах, словах, предложениях, небольших текстах, в игровой и свободной речевой деятельности. Завершить автоматизацию правильного произношения звуков всех групп в свободной речевой деятельности. Работа над слоговой структурой слова, формирование навыков слогового анализа и синтеза Продолжить работу над трехсложными словами со стечением согласных и закрытыми слогами (абрикос, апельсин) и введением их в предложения. Работать над односложными словами со стечением согласных в начале и конце слов (слон, мост) и над двусложными словами с двумя стечениями согласных (планка) и введением их в предложения. Работать над трех-, четырех-, и</p>
--	---	---	---

<p>мяч, маленькая груша). Формировать умение образовывать, использовать в речи и согласовывать с именами существительными мужского и женского рода притяжательные прилагательные (мамин, папин). Формировать умение согласовывать числительное «один» с существительными в роде и числе в именительном падеже (один жук, одна кукла, одно ведерко). Учить согласовывать притяжательные местоимения с существительными (моя книжка, мой мяч), правильно употреблять местоимения меня, мне. Формировать двусловное предложение (Дай мяч. Катя спит. Аня, иди. Я пою. Можно кубик?), фразы с прямым дополнением (Вова, дай мяч. Аня, на кубик. Даня ест суп.) Формировать умение отвечать на поставленные вопросы по простым сюжетным картинкам (Кто это? Что он делает? Что это?), составлять предложения по небольшой сюжетной картинке с одним действующим лицом (Дети спят. Мама варит суп.) Развитие фонематической системы речи Воспитывать внимание к звуковой стороне речи. Формировать умение различать гласные звуки по принципу контраста: [а] — не [а], [у] — [а],</p>	<p>гласные звуки. Сформировать первоначальные навыки анализа и синтеза. Научить выполнять анализ и синтез слияний гласных звуков. Научить выделять начальные ударные гласные [а], [у], [о], [и], из слов, различать слова с начальными ударными гласными. Научить выделять согласные звуки [т], [п], [н], [м], [к] из ряда звуков, слогов, слов, из конца и начала слов; дифференцировать звуки, отличающиеся по артикуляционным и акустическим признакам ([м]—[н], [п]—[т], [б]—[д], [к]—[т]) в ряду звуков, слогов, слов. Научить производить анализ и синтез сначала обратных, а потом и прямых слогов, и слов из трех звуков (ам, он, пу, та, кот, уха). Научить подбирать слова с заданным звуком. Сформировать понятия звук, гласный звук, согласный звук и умение оперировать этими понятиями. <i>Обучение элементам грамоты (необязательный раздел)</i> Сформировать понятие буквы и представление о том, чем звук отличается от буквы.</p>	<p>признаках. Упражнять в различении на слух гласных и согласных звуков, в подборе слов на заданные гласные и согласные звуки. Формировать умение различать на слух согласные звуки, близкие по артикуляционным признакам в ряду звуков, слогов, слов, в предложениях, свободной игровой и речевой деятельности. Закреплять навык выделения заданных звуков из ряда звуков, гласных из начала слова, согласных из конца и начала слова. Совершенствовать навык анализа и синтеза открытых и закрытых слогов, слов из трех-пяти звуков (в случае, когда написание слова не расходится с его произношением). Формировать навык различения согласных звуков по признакам: глухой — звонкий, твердый — мягкий. Закрепить понятия звук, гласный звук, согласный звук. Сформировать понятия звонкий согласный звук, глухой согласный звук, мягкий согласный звук, твердый согласный звук. <i>Обучение элементам грамоты (необязательный раздел)</i> Закрепить понятие буквы и представление о том, чем звук отличается от буквы. Познакомить с буквами Б, Д, Г, Ф, В, Х, Ы, С, З, Ш, Ж, Э. Совершенствовать навыки составления букв из палочек,</p>	<p>пятисложными словами со сложной звукословесной структурой (динозавр, градусник, перекресток, температура) и введением их в предложения. Закрепить навыки слогового анализа и синтеза слов, состоящих из одного, двух, трех слогов. Совершенствование фонематических представлений, навыков звукового анализа и синтеза Закрепить представления о гласных и согласных звуках, их отличительных признаках. Упражнять в различении гласных и согласных звуков, в подборе слов на заданные гласные и согласные звуки. Закрепить представления о твердости-мягкости, глухости-звонкости согласных звуков. Упражнять в дифференциации согласных звуков по акустическим признакам и по месту образования. Познакомить с новыми звуками [j], [ц], [ч], [щ], [л], [л'], [р], [р']. Сформировать умение выделять эти звуки на фоне слова, подбирать слова с этими звуками. Совершенствовать навыки звукового анализа и синтеза слов из трех-пяти звуков. <i>Обучение грамоте</i> Познакомить с буквами Й, Е, Ё, Ю, Я, Ц, Ч, Щ, Л, Р, Ъ, Ь. Сформировать умение правильно</p>
---	---	---	---

<p>[и] — [у], [э] — [о], [и] — [о], [э] — [у]; гласные, близкие по артикуляции: [у]—[о]. Учить дифференцировать согласные раннего онтогенеза, отличающиеся по артикуляции, в открытых слогах: [б]—[н], [м]—[т], [п]—[г] и т. п. Формировать умение различать слова, сходные по звучанию (кот — кит, бочка — точка, миска — киска). Развивать внимание к звукослоговой структуре слова в упражнениях на различение длинных и коротких слов; на простукивание, прохлопывание, протопывание слогового рисунка слова.</p> <p>Развитие фонетической стороны языка Формировать правильное речевое диафрагмальное дыхание и длительный ротовой выдох. Развивать длительность речевого выдоха.</p> <p>Развивать силу, динамику и модуляцию голоса. Развивать подражание речевым звукам. Активизировать движения артикуляционного аппарата с помощью специальных упражнений и уточнить артикулирование (четкость произношения) гласных звуков [а], [о], [у], [и] и согласных раннего онтогенеза: [м], [м], [н], [н], [п], [п'], [т], [т'], [ф] [ф], [в], [в], [б], [б], [к], [к], [г], [г], [х], [х]б</p>	<p>Познакомить с гласными буквами А, У, О, И, с согласными буквами Т, П, Н, М, К. Сформировать навыки составления букв из палочек, выкладывания из шнурочка и мозаики, лепки из пластилина, «рисования» по тонкому слою манки и в воздухе. Научить узнавать пройденные буквы, изображенные с недостающими элементами; находить знакомые буквы в ряду правильно и зеркально изображенных букв. Сформировать навыки составления и чтения слияний гласных, закрытых и открытых слогов и слов с пройденными буквами, осознанного чтения коротких слов.</p> <p>Развитие связной речи и навыков речевого общения Развивать умение вслушиваться в обращенную речь, понимать ее содержание. Развивать реакцию на интонацию и мимику, соответствующую интонации. Работать над соблюдением единства и адекватности речи, мимики, пантомимики, жестов — выразительных речевых средств в игре и ролевом</p>	<p>выкладывания из шнурочка и мозаики, лепки из пластилина, «рисования» по тонкому слою манки и в воздухе. Учить узнавать «зашумленные» изображения пройденных букв; пройденные буквы, изображенные с недостающими элементами; находить знакомые буквы в ряду правильно и зеркально изображенных букв. Закрепить навык чтения слогов с пройденными буквами. Сформировать навыки осознанного чтения слов и предложений с пройденными буквами.</p> <p>Познакомить с некоторыми правилами правописания (раздельное написание слов в предложении, употребление прописной буквы в начале предложения и в именах собственных, точка в конце предложения, написание жи-ши с буквой И).</p> <p><i>Развитие связной речи и речевого общения</i></p> <p>Воспитывать активное произвольное внимание к речи, совершенствовать умение вслушиваться в обращенную речь, понимать ее содержание, слышать ошибки в чужой и своей речи. Совершенствовать умение отвечать на вопросы кратко и полно, задавать вопросы, вести диалог, выслушивать друг друга до конца.</p>	<p>называть буквы русского алфавита. Развивать навыки выкладывания букв из палочек, кубиков, мозаики; «печатания»; лепки их из пластилина. Закрепить умение трансформировать буквы, различать правильно и неправильно напечатанные буквы, «допечатывать» незаконченные буквы. Совершенствовать навык осознанного чтения слов, предложений, небольших текстов. Закрепить знание уже известных детям правил правописания. Познакомить детей с некоторыми правилами правописания (написание ча-ща с буквой А, чу-щу с буквой У). Научить разгадывать ребусы, решать кроссворды, читать изографы.</p> <p><i>Развитие связной речи и речевого общения.</i></p> <p>Развивать стремление обсуждать увиденное, рассказывать о переживаниях, впечатлениях. Стимулировать развитие и формирование не только познавательного интереса, но и познавательного общения. Совершенствовать навыки ведения диалога, умение задавать вопросы, отвечать на них полно или кратко. Закреплять умение составлять описательные рассказы и загадки-описания о предметах и объектах по</p>
--	---	--	---

<p>Воспитывать правильный, умеренный темп речи. Развивать интонационную выразительность, ритмичность речи.</p> <p>Развитие речевого общения и разговорной диалогической речи</p> <p>Воспитывать потребность в речевом общении. Формировать умение заканчивать фразу, учить договаривать за взрослым слова и словосочетания в потешках, упражнениях, стихотворениях.</p> <p>Формировать умение отвечать на вопросы по прослушанным сказкам. Учить отвечать на вопросы по предметной, сюжетной картинкам, по демонстрации действий.</p> <p>Развивать умение передавать содержание знакомой сказки по серии картинок с помощью логопеда. Заучивать небольшие песенки, потешки, стихотворения с опорой на картинки. Развивать эмоционально-выразительные жесты и мимику.</p>	<p>поведении. Формировать умение «оречевлять» игровую ситуацию. Развивать умение поддерживать беседу, задавать вопросы и отвечать на них, выслушивать друг друга до конца. Формировать умение повторять за взрослым описательный рассказ из 2—3 простых предложений, а затем составлять короткий описательный рассказ по алгоритму или предложенному взрослым плану с помощью взрослого.</p> <p>Формировать навыки пересказа. Обучать пересказывать хорошо знакомые сказки или небольшие тексты с помощью взрослого и со зрительной опорой.</p>	<p>Учить составлять рассказы-описания, а затем и загадки-описания о предметах и объектах по образцу, предложенному плану; связно рассказывать о содержании серии сюжетных картинок и сюжетной картины по предложенному педагогом или коллективно составленному плану.</p> <p>Совершенствовать навык пересказа хорошо знакомых сказок и коротких текстов. Совершенствовать умение «оречевлять» игровую ситуацию и на этой основе развивать коммуникативную функцию речи.</p>	<p>заданному плану и самостоятельно составленному плану.</p> <p>Совершенствовать навыки пересказа знакомых сказок и небольших рассказов.</p> <p>Сформировать навык пересказа небольших рассказов с изменением времени действия или лица рассказчика. Совершенствовать навык составления рассказов по серии картин и по картине, в том числе с описанием событий, предшествующих изображенному или последующих за изображенным событием.</p>
--	---	---	---

В образовательной области «Речевое развитие» основными задачами образовательной деятельности с детьми является создание условий для:

- овладения речью как средством общения и культуры;
- обогащения активного словаря;
- развития связной, грамматически правильной диалогической и монологической речи;
- развития речевого творчества;
- развития звуковой и интонационной культуры речи, фонематического слуха;
- знакомства с книжной культурой, детской литературой;

- развития понимания на слух текстов различных жанров детской литературы; формирование звуковой аналитико-синтетической активности как предпосылки обучения грамоте;

- профилактики речевых нарушений и их системных последствий.

Программа оставляет Организации право выбора способа речевого развития детей, в том числе с учетом особенностей реализуемых основных образовательных программ, используемых вариативных образовательных программ и других особенностей реализуемой образовательной деятельности.

2.1.4. «Художественно-эстетическое развитие»

В образовательной области **«Художественно-эстетическое развитие»** основными *задачами* образовательной деятельности с детьми является создание условий для:

- развития у обучающихся интереса к эстетической стороне действительности, ознакомления с разными видами и жанрами искусства (словесного, музыкального, изобразительного), в том числе народного творчества;

- развития способности к восприятию музыки, художественной литературы, фольклора;

- приобщения к разным видам художественно-эстетической деятельности, развития потребности в творческом самовыражении, инициативности и самостоятельности в воплощении художественного замысла.

В сфере развития у обучающихся интереса к эстетической стороне действительности, ознакомления с разными видами и жанрами искусства, в том числе народного творчества. Программа относит к образовательной области художественно-эстетического развития приобщение обучающихся к эстетическому познанию и переживанию мира, к искусству и культуре в широком смысле, а также творческую деятельность обучающихся в изобразительном, пластическом, музыкальном, литературном и других видах художественно-творческой деятельности.

Основное содержание образовательной деятельности с детьми младшего дошкольного возраста

Ребенка младшего дошкольного возраста с ТНР приобщают к миру искусства (музыки, живописи). Содержание образовательной области «Художественно-эстетическое развитие» предполагает формирование эстетического мировосприятия у обучающихся с тяжелыми нарушениями речи, создание среды для занятий детским изобразительным творчеством, соответствующей их возрасту, особенностям развития моторики и речи. Характер задач, решаемых образовательной областью «Художественно-эстетическое развитие», позволяет структурировать ее содержание также по разделам:

- *изобразительное творчество;*

- *музыка*

Для реализации задач раздела **«Изобразительное творчество»** необходимо создать условия для изобразительной деятельности обучающихся (самостоятельной или совместной со педагогическим работником). Любое проявление инициативы и самостоятельности обучающихся приветствуется и поощряется. Элементы рисования, лепки, аппликации включаются в коррекционные занятия по преодолению недостатков речевого развития обучающихся, в образовательный процесс, в самостоятельную и совместную с воспитателем деятельность обучающихся.

Содержание раздела **«Музыка»** реализуется в непосредственной музыкальной образовательной деятельности на музыкальных занятиях, музыкально-ритмических упражнениях с предметами и без предметов; в музыкальной деятельности в режимные моменты на: утренней гимнастике, на музыкальных физминутках, в динамических паузах.

Обучающиеся знакомятся и становятся участниками праздников. Педагогические работники знакомят обучающихся с доступными для их восприятия и игр художественными промыслами.

Основное содержание образовательной деятельности **с детьми среднего дошкольного возраста**

Обучающийся в возрасте 4-5-ти лет, в том числе и с ТНР, активно проявляет интерес к миру искусства (музыки, живописи). В рамках образовательной области «Художественно-эстетическое развитие» педагогические работники создают соответствующую возрасту обучающихся, особенностям развития их моторики и речи среду для детского художественного развития.

Содержание образовательной области «Художественно-эстетическое развитие» представлено разделами:

- **изобразительное творчество;**
- **музыка**

Образовательную деятельность в рамках указанной области проводят воспитатели, музыкальный руководитель, согласуя ее содержание с тематикой логопедической работы, проводимой учителем-логопедом. Активными участниками образовательного процесса в области «Художественно-эстетическое развитие» являются родители (законные представители) обучающихся, а также все остальные специалисты, работающие с детьми с ТНР.

Основной формой работы по художественно-эстетическому воспитанию и организации **изобразительной деятельности** обучающихся с тяжелыми нарушениями речи в среднем дошкольном возрасте являются занятия, в ходе которых у обучающихся формируются образы-представления о реальных и сказочных объектах, развивается кинестетическая основа движений, совершенствуются операционально-технические умения. На занятиях создаются условия для максимально возможной самостоятельной деятельности обучающихся, исходя из особенностей их психомоторного развития.

У обучающихся формируются устойчивое положительное эмоциональное отношение и интерес к изобразительной деятельности, усиливается ее социальная направленность, развивается анализирующее восприятие, закрепляются представления обучающихся о материалах и средствах, используемых в процессе изобразительной деятельности, развиваются наглядно-образное мышление, эстетические предпочтения.

В данный период обучения изобразительная деятельность должна стать основой, интегрирующей перцептивное и эстетико-образное видение обучающихся, максимально стимулирующей развитие их тонкой моторики и речи.

Обучение изобразительной деятельности осуществляет воспитатель в ходе специально организованных занятий и в свободное время. В каждой группе необходимо создать условия для изобразительной деятельности обучающихся (самостоятельной или совместной со педагогическим работником). Элементы рисования, лепки, аппликации включаются в логопедические занятия, в занятия по развитию речи на основе формирования представлений о себе и об окружающем мире, в музыкальные занятия, в занятия по формированию элементарных математических представлений, вводится сюжетное рисование.

При реализации направления **«Музыка»** обучающиеся учатся эмоционально, адекватно воспринимать разную музыку, развивают слуховое внимание и сосредоточение, музыкальный слух (звуковысотный, ритмический, динамический, тембровый), привлекают их к участию в различных

видах музыкальной деятельности (пение, танцы, музыкально-дидактические и хороводные игры, игры на детских музыкальных инструментах). Обучающиеся учатся распознавать настроение музыки, характер (движение, состояние природы)

Музыкальные занятия проводят совместно музыкальный руководитель и воспитатель. При необходимости в этих занятиях может принимать участие учитель-логопед. Элементы музыкально-ритмических занятий используются на групповых и индивидуальных коррекционных занятиях с детьми.

Основное содержание образовательной деятельности с детьми старшего дошкольного возраста

Основной формой организации работы с детьми становятся занятия, в ходе которых решаются более сложные задачи, связанные с формированием операционально-технических умений. На этих занятиях особое внимание обращается на проявления детьми самостоятельности и творчества.

Изобразительная деятельность обучающихся в старшем дошкольном возрасте предполагает решение изобразительных задач (нарисовать, слепить, сделать аппликацию) и может включать отдельные игровые ситуации.

Для развития изобразительных умений и навыков большое значение имеет коллективная деятельность обучающихся, как в непосредственно образовательной деятельности, так и в свободное время. К коллективной деятельности можно отнести следующие виды занятий с детьми: создание «портретной» галереи, изготовление альбомов о жизни обучающихся и иллюстраций к сказкам; выполнение коллективных картин.

Все больше внимания уделяется развитию самостоятельности обучающихся при анализе природы и образца, при определении изобразительного замысла, при выборе материалов и средств реализации этого замысла, его композиционных и цветовых решений.

Тематика занятий и образовательных ситуаций отражает собственный эмоциональный, межличностный, игровой и познавательный опыт обучающихся. Руководство изобразительной деятельностью со стороны педагогического работника приобретает косвенный, стимулирующий, содержание деятельности характер. В коррекционно-образовательный процесс вводятся технические средства обучения: рассматривание детских рисунков через кодоскоп; использование мультимедийных средств.

Реализация содержания раздела *«Музыка»* направлена на обогащение музыкальных впечатлений обучающихся, совершенствование их певческих, танцевальных навыков и умений.

Продолжается работа по формированию представлений о творчестве композиторов, о музыкальных инструментах, об элементарных музыкальных формах. В этом возрасте обучающиеся различают музыку разных жанров и стилей. Знают характерные признаки балета, оперы, симфонической и камерной музыки. Различают средства музыкальной выразительности (лад, мелодия, метроритм). Обучающиеся понимают, что характер музыки определяется средствами музыкальной выразительности.

Особое внимание в музыкальном развитии дошкольников с нарушениями речи уделяется умению рассказывать, рассуждать о музыке адекватно характеру музыкального образа.

В этот период музыкальный руководитель, воспитатели и другие специалисты продолжают развивать у обучающихся музыкальный слух (звуко-высотный, ритмический, динамический, тембровый), учить использовать для музыкального сопровождения самодельные музыкальные инструменты, изготовленные с помощью педагогических работников. Музыкальные игрушки, детские музыкальные инструменты разнообразно применяются в ходе занятий учителя-логопеда, воспитателей, инструкторов по физической культуре и, конечно же, на музыкальных занятиях.

Большое значение для развития слухового восприятия обучающихся (восприятия звуков различной громкости и высоты), развития общеречевых умений и навыков (дыхательных, голосовых, артикуляторных) имеет взаимодействие учителя-логопеда, музыкального руководителя и воспитателей.

**Формы организации образовательной деятельности по реализации образовательной области
«Художественно-эстетическое развитие»**

Образовательная деятельность в ходе режимных моментов	Организованная образовательная деятельность	Самостоятельная деятельность детей
Формы организации детей		
<i>Индивидуальные, подгрупповые</i>	<i>Групповые, подгрупповые, индивидуальные</i>	<i>Индивидуальные</i>
<ul style="list-style-type: none"> • Беседы, рассказы, ответы на вопросы • Вербальное выражение отношения детей к произведениям искусства, чтение произведений о временах года, усиления впечатления от просмотра картин, народно-прикладного искусства средством слова (стихотворения, проза, загадки, пословицы, фольклорные произведения, сказки) • Оформление альбомов о художниках, картинах, оформление тематических выставок, творческих выставок детского рисунка • Изготовление макетов (разнообразных архитектурных форм и т.д.) • Рассматривание иллюстраций, сюжетных и предметных картинок • Дидактические игры на развитие цветовосприятия. 	<ul style="list-style-type: none"> • Организованная образовательная деятельность, изобразительная деятельность (лепка, аппликация, рисование, конструктивно-модельная деятельность) • Рассматривание предметных и сюжетных картинок, иллюстраций, объектов природы, игрушек, произведений народно-прикладного искусства • Наблюдения, обследование предметов • Дидактические игры и упражнения на развитие цветовосприятия, сенсорные игры и др. • Создание коллективных композиций, творческих выставок • Оформление выставок работ декоративно-прикладного искусства, репродукций произведений живописи • Проектная деятельность • Создание коллекций • Экскурсии в музеи, на выставки, целевые прогулки • Рассматривание фотографий с изображением памятников, произведений народно-прикладного искусства, репродукций картин фотоматериалов, иллюстраций • Беседы, рассказы • Слушание музыки • Пение, песенное творчество • Музыкально-ритмические движения, танцы, танцевально- 	<ul style="list-style-type: none"> • Самостоятельная изобразительная деятельность (рисование, лепка, аппликация, конструктивно-модельная деятельность) • Рассматривание предметных и сюжетных картинок, иллюстраций • Дидактические игры и упражнения на развитие цветовосприятия, сенсорные игры и др. • Слушание музыкальных произведений

	игровое творчество <ul style="list-style-type: none"> • Игра на детских музыкальных инструментах, • Игры и упражнения под музыку • Слушание музыкальных сказок, просмотр мультфильмов, фрагментов детских музыкальных фильмов • Театральная деятельность • Музыкально-дидактические игры 	
--	---	--

Часть, формируемая участниками образовательных отношений
Программа «Ладушки» И. Каплуновой, И. Новоскольцевой

3-4 года	4-5 лет	5-6 лет	6-7 лет
<p>Музыкально-ритмические движения Реагировать на звучание музыки, выполнять движения по заказу педагога. Ориентироваться в пространстве. Выполнять простейшие маховые движения руками по показу педагога. Легко бегать на носочках, выполнять полуприседания «пружинка». Маршировать, останавливаться с концом музыки, неторопливо, спокойно кружиться. Менять движения со сменой частей музыки и сменой динамики. Выполнять притопы. Различать контрастную музыку и выполнять движения, ей соответствующие (марш, бег)</p> <p>Развитие чувства ритма. Музицирование. Выполнять ритмичные хлопки в ладоши и по коленям. Различать</p>	<p>Музыкально-ритмические движения Ходить друг за другом бодрым шагом. Различать динамические оттенки и самостоятельно менять на них движения. Выполнять разнообразные движения руками. Различать двухчастную форму и менять движения со сменой частей музыки. Передавать в движении образы (лошадь, медведь). Выполнять прямой галоп. Маршировать в разном направлении. Выполнять легкий бег врассыпную и по кругу. Легко прыгать на носочках. Спокойно ходить в разных направлениях.</p> <p>Развитие чувства ритма. Музицирование. Пропевать долгие и короткие звуки. Правильно называть</p>	<p>Музыкально-ритмические движения. Учить ритмично ходить в одном направлении, сохраняя дистанцию. Ходить парами, тройками, вдоль стен, врассыпную. Останавливаться четко, с концом музыки. Останавливаться четко, с концом музыки. Придумывать различные фигуры. Выполнять движения по подгруппам. Совершенствовать координацию рук. Четко, непринужденно выполнять поскоки с ноги на ногу. Выполнять разнообразные ритмичные хлопки. Выполнять пружинящие шаги. Выполнять прыжки на месте, с продвижениями, с поворотами. Совершенствовать движения галопа. Передавать выразительный образ. Развивать плавность движений.</p> <p>Развитие чувства ритма. Музицирование. Проговаривать</p>	<p>Музыкально-ритмические движения. Учить ходить в колонне по одному, врассыпную, по диагонали. Тройками, парами. Четко останавливаться с концом музыки. Совершенствовать движения рук. Выполнять несколько движений по одно музыкальное сопровождение. Выполнять движение по подгруппам, уметь наблюдать за движущимися детьми. Ориентироваться в пространстве. Выполнять четко и ритмично боковой галоп, прямой галоп, приставные шаги. Придумывать свои движения под музыку. Выполнять маховые и круговые движения руками. Выполнять легкие движения под музыку. Выполнять маховые движения руками, легкие прыжки на двух ногах с различными вариантами. Выполнять различные поскоки. Развивать ритмическую</p>

<p>понятия «тихо», «громко», уметь выполнять разные движения (хлопки, «фонарики») в соответствии с динамикой музыкального произведения. Произносить тихо громко свое имя, название игрушки в разных ритмических формулах (уменьшительно). Играть на музыкальном инструменте, одновременно называя игрушку или имя. Различать длинные и короткие звуки. Проговаривать, прохлопывать и проигрывать на музыкальных инструментах простейшие ритмические формулы. Правильно извлекать звуки из простейших инструментов.</p> <p>Пальчиковая гимнастика. Тренировка и укрепление мышц руки. Развивать чувство ритма. Формировать понятие звуковысотного слуха и голоса. Развивать память и интонационную выразительность.</p> <p>Слушание музыки. Учить различать музыкальные произведения по характеру. Уметь определять характер простейшими словами (музыка грустная, веселая). Различать двухчастную форму. Эмоционально откликаться на музыку. Выполнять простейшие манипуляции с</p>	<p>графические изображения звуков. Отхлопывать ритмические рисунки песенок. Правильно называть и прохлопывать ритмические картинки. Играть простейшие ритмические формулы на музыкальных инструментах. Играть произведения с ярко выраженной двухчастной формой. Играть последовательно.</p> <p>Пальчиковая гимнастика. Укрепление мышц пальцев рук. Развитие чувства ритма. Формирование понятия звуковысотного слуха и голоса. Развитие памяти и интонационной выразительности. Развитие артикуляционного аппарата.</p> <p>Слушание музыки. Учить различать жанровую музыку, узнавать и понимать народную музыку. Различать характерную музыку, придумывать простейшие сюжеты с помощью педагога. Познакомить с жанрами: марш, вальс, танец. Определять характер. Подбирать иллюстрации к прослушанным музыкальным произведениям, мотивировать свой выбор.</p>	<p>ритмические формулы (длинные и короткие звуки), выложенные на фланелеграффе. Прохлопывать ритмические песенки. Понимать и ощущать четырехдольный размер («музыкальный квадрат»). Различать длительность в ритмических карточках. Играть на музыкальных инструментах выложенные ритмические формулы. Осмысливать понятие «пауза». Сочинять простые песенки. Выслушивать предложенный ритм до конца и повторять его.</p> <p>Пальчиковая гимнастика. Развивать речь, артикуляционный аппарат. Развивать внимание, память, интонационную выразительность. Развивать чувство ритма. Формировать понятие звуковысотности.</p> <p>Слушание музыки. Знакомить с творчеством П.И. Чайковского. Произведения из «Детского альбома». Различать трехчастную форму. Продолжать знакомить с танцевальными жанрами. Учить выражать характер произведения в движении. Определять жанр и характер музыкального произведения. Запоминать и выразительно читать стихи. Выражать свое отношение к музыкальным произведениям в рисунке.</p>	<p>четкость и ловкость движений. Выполнять разнообразные движения в соответствии со звучанием различных музыкальных инструментов.</p> <p>Развитие чувства ритма. Муниципирование. Ритмично играть на разных инструментах по подгруппам, цепочкой. Выкладывать на фланелеграфе различные ритмические формулы, проговаривать, прохлопывать, играть на музыкальных инструментах. Самостоятельно выкладывать ритмические формулы с паузами. Самостоятельно играть на музыкальных инструментах. Уметь играть двухголосье. Ритмично проговаривать стихотворные тексты, придумывать на них ритмические формулы. Ритмично играть на палочках.</p> <p>Пальчиковая гимнастика. Развитие и укрепление мелкой моторики. Развитие памяти, интонационной выразительности, творческого воображения. Развитие звуковысотного слуха и голоса. Развитие чувства ритма. Формирование умения узнавать знакомые стихи и потешки по показу без сопровождения текста; без показа на произношение текста только гласными звуками, слогами в разном сочетании.</p>
---	--	---	---

<p>игрушками под музыкальное сопровождение. Узнавать музыкальные произведения. Различать жанры: марш, плясовая, колыбельная.</p> <p>Распевание. Пение. Реагировать на звучание музыки и эмоционально на не откликаться. Передавать в интонации характер песен. Петь а капелла, соло. Выполнять простейшие движения по тексту.</p> <p>Игры, пляски, хороводы. Изменять движения со сменой частей музыки. Запоминать и выполнять простейшие танцевальные движения. Исполнять солирующие роли (кошечка, петушок). Исполнять пляски по показу педагога. Передавать в движении игровые образы.</p>	<p>Распевание. Пение. Передавать в пении характер песни. Петь протяжно, спокойно, естественным голосом. Подыгрывать на музыкальных инструментах. Правильно выполнять дыхательные упражнения.</p> <p>Игры, пляски, хороводы. Изменять движения со сменой частей музыки. Выполнять движения эмоционально. Соблюдать простейшие правила игры. Выполнять солирующие роли. Придумывать простейшие элементы творческой пляски. Правильно выполнять движения, которые показал педагог.</p>	<p>Распевание. Пение. Петь выразительно, протягивая гласные звуки. Петь, сопровождая пение имитационными движениями. Самостоятельно придумывать продолжение (или короткие истории) к песням. Аккомпанировать на музыкальных инструментах. Петь соло, подгруппами, цепочкой, «закрытым звуком». Расширять певческий диапазон.</p> <p>Игры, пляски, хороводы. Ходить простым русским хороводным шагом. Выполнять определенные танцевальные движения: поскоки, притопы, «ковырялочку», «пружинку» с поворотом корпуса и др. выполнять движения эмоционально, изменяя его характер и динамику с изменением силы звучания музыки. Ощущать музыкальные фразы. Чередовать хороводные шаги с притопами, кружением.</p>	<p>Слушание музыки. Знакомить с творчеством русских композиторов П.Чайковского, М.Глинки, Н.Римского-Корсакова, М.Мусоргского. Знакомить детей с творчеством зарубежных композиторов. Учить определять форму и характер музыкального произведения. Учить слышать в произведении динамику, темп, музыкальные нюансы, высказывать свои впечатления. Развивать кругозор, внимание, память, речь, расширять словарный запас, обогащать музыкальными впечатлениями. Учить выражать в самостоятельном движении характер произведения.</p> <p>Распевание. Пение. Чисто интонировать интервалы, показывая их рукой. Передавать в пении характер песни (спокойный, напевный, ласковый, веселый, энергичный, озорной, легкий и т.д.). Придумывать движения по тексту песен (инсценирование песен). Петь согласованно и выразительно. Выслушивать партию солиста, вовремя вступать в хоре. Знакомить детей с музыкальными терминами и определениями (куплет, припев, соло, дуэт, трио, квартет, ансамбль, форте, пиано и т.д.).</p> <p>Игры, пляски, хороводы. Передавать в движении ритмический</p>
---	---	--	--

			<p>рисунок мелодии и изменения характера музыки в пределах одной части музыкального произведения. Танцевать легко, задорно, менять движения со сменой музыкальных фраз. Начинать и заканчивать движение с началом и окончанием музыкальных фраз. Сочетать пение с движением, передавать в движении характер песни. Самостоятельно придумывать движения в танцевальной музыке. Воспринимать и передавать в движении строение музыкального произведения (части, фразы различной протяженности звучания). Активно участвовать в играх на развитие творчества и фантазии. Правильно и выразительно выполнять танцевальные движения.</p>
--	--	--	---

Формы образовательной деятельности по программе «Ладушки» И. Каплуновой, И. Новоскольцевой		
<ul style="list-style-type: none"> • Музыкально-дидактические игры • Пение • Музицирование 	<ul style="list-style-type: none"> • Беседы, рассказы • Слушание музыки • Пение, распевание, песенное творчество • Музыкально-ритмические движения • Танцы, танцевально-игровое творчество • Музицирование (игра на детских музыкальных инструментах) • Игры и упражнения под музыку • Пляски, игры, хороводы • Танцевальные фантазии • Праздники, развлечения • Пальчиковая гимнастика 	<ul style="list-style-type: none"> • Слушание музыкальных произведений • Песенное творчество • Танцевально-игровое творчество • Рассматривание альбомов о музыкальных инструментах, композиторах • Оформление альбомов • Отображение музыкальных впечатлений в изобразительной деятельности.

В образовательной области «Художественно-эстетическое развитие» основными задачами образовательной деятельности с детьми являются создание условий для:

- развития у детей интереса к эстетической стороне действительности, ознакомления с разными видами и жанрами искусства (словесного, музыкального, изобразительного), в том числе народного творчества;
- развития способности к восприятию музыки, художественной литературы, фольклора;
- приобщения к разным видам художественно-эстетической деятельности, развития потребности в творческом самовыражении, инициативности и самостоятельности в воплощении художественного замысла.

2.1.5. «Физическое развитие»

В области **физического развития** ребенка основными *задачами* образовательной деятельности являются создание условий для:

- становления у обучающихся ценностей здорового образа жизни;
- овладение элементарными нормами и правилами здорового образа жизни (в питании, двигательном режиме, закаливании, при формировании полезных привычек);
- развития представлений о своем теле и своих физических возможностях;
- приобретения двигательного опыта и совершенствования двигательной активности;
- формирования начальных представлений о некоторых видах спорта, овладения подвижными играми с правилами.

В сфере становления у обучающихся *ценностей здорового образа жизни* педагогические работники способствуют развитию у обучающихся ответственного отношения к своему здоровью. Они рассказывают детям о том, что может быть полезно и что вредно для их организма, помогают детям осознать пользу здорового образа жизни, соблюдения его элементарных норм и правил, в том числе правил здорового питания, закаливания. Педагогические работники способствуют формированию полезных навыков и привычек, нацеленных на поддержание собственного здоровья, в том числе формированию гигиенических навыков. Создают возможности для активного участия обучающихся в оздоровительных мероприятиях.

В сфере *совершенствования двигательной активности* обучающихся, развития представлений о своем теле и своих физических возможностях, формировании начальных представлений о спорте педагогические работники уделяют специальное внимание развитию у ребенка представлений о своем теле, произвольности действий и движений ребенка.

Для удовлетворения естественной потребности обучающихся в движении, педагогические работники организуют пространственную среду с соответствующим оборудованием как внутри помещения, так и на внешней территории (горки, качели и другое); подвижные игры (как свободные, так и по правилам), занятия, которые способствуют получению детьми положительных эмоций от двигательной активности, развитию ловкости, координации движений, силы, гибкости, правильного формирования опорно-двигательной системы детского организма.

Педагогические работники поддерживают интерес обучающихся к *подвижным играм*, занятиям на спортивных снарядах, упражнениям в беге, прыжках, лазании, метании; побуждают обучающихся выполнять физические упражнения, способствующие развитию равновесия, координации движений, ловкости, гибкости, быстроты.

Педагогические работники проводят физкультурные занятия, организуют спортивные игры в помещении и на воздухе, спортивные праздники; развивают у обучающихся интерес к различным видам спорта, предоставляют детям возможность кататься на коньках, лыжах, ездить на велосипеде, плавать, заниматься другими видами двигательной активности.

Основное содержание образовательной деятельности с детьми младшего дошкольного возраста

Задачи образовательной области «Физическое развитие» для обучающихся с тяжелыми нарушениями речи решаются в разнообразных формах работы (занятие физкультурой, утренняя зарядка, бодрящая зарядка после дневного сна, подвижные игры, физкультурные упражнения, прогулки, спортивные развлечения, лечебная физкультура, массаж и закаливание, а также воспитание культурно-гигиенических навыков и представлений о здоровом образе жизни).

Характер решаемых задач позволяет структурировать содержание образовательной области «Физическое развитие» по следующим разделам:

- *физическая культура;*
- *представления о здоровом образе жизни и гигиене.*

Образовательную деятельность в рамках образовательной области «Физическое развитие» проводят воспитатели, инструктор по физической культуре, согласуя ее содержание с медицинскими работниками. Активными участниками образовательного процесса в области «Физическое развитие» должны стать родители (законные представители) обучающихся, а также все остальные специалисты, работающие с детьми.

В работе по физическому развитию обучающихся с ТНР помимо образовательных задач, соответствующих возрастным требованиям образовательного стандарта, решаются развивающие, коррекционные и оздоровительные задачи, направленные на воспитание у обучающихся представлений о здоровом образе жизни, приобщение их к физической культуре.

Задачи образовательной области «Физическое развитие» решаются в ходе непосредственной образовательной деятельности по физическому развитию, утренней гимнастики, прогулок, физкультурных досугов и праздников; в процессе проведения оздоровительных мероприятий (занятий лечебной физкультурой, массажа, закаливающих процедур); в совместной деятельности обучающихся с педагогическим работником по формированию культурно-гигиенических навыков и навыков самообслуживания; на музыкальных занятиях (музыкально-дидактических, в имитационных играх, играх с воображаемыми объектами, при выполнении музыкально-ритмических движений); в играх и упражнениях, направленных на сенсомоторное развитие; в специальных играх и упражнениях, в процессе которых воспроизводятся основные движения, формируются естественные жесты, мимика; в подвижных играх и подвижных играх с музыкальным сопровождением; в индивидуальной коррекционной, в том числе логопедической, работе с детьми с ТНР. Образовательная область «Физическое развитие» должна стать интегрирующей сенсорно-перцептивное и моторно-двигательное развитие обучающихся.

Основное содержание образовательной деятельности с детьми среднего дошкольного возраста

Задачи образовательной области «Физическое развитие» для обучающихся с ТНР решаются в разнообразных формах работы. Характер решаемых задач позволяет структурировать содержание образовательной области «Физическое развитие» по следующим разделам:

- *физическая культура;*
- *представления о здоровом образе жизни и гигиене.*

Образовательную деятельность в рамках образовательной области проводят воспитатели, инструктор по физической культуре. Активными участниками образовательного процесса должны стать родители (законные представители), а также все остальные специалисты, работающие с детьми.

Реализация содержания образовательной области помимо непосредственно образовательных задач, соответствующих возрастным требованиям образовательного стандарта, предполагает решение развивающих, коррекционных и оздоровительных задач, воспитание у обучающихся представлений о здоровом образе жизни, приобщение их к физической культуре.

В этот период реализация задач образовательной области «Физическое развитие» должна стать прочной основой, интегрирующей сенсорно-перцептивное и моторно-двигательное развитие обучающихся с нарушением речи.

Основное содержание образовательной деятельности с детьми старшего дошкольного возраста

В ходе физического воспитания обучающихся с ТНР большое значение приобретает формирование у обучающихся осознанного понимания необходимости здорового образа жизни, интереса и стремления заниматься спортом, желания участвовать в подвижных и спортивных играх с другими детьми и самим организовывать их.

На занятиях физкультурой реализуются принципы ее адаптивности, концентричности в выборе содержания работы. Этот принцип обеспечивает непрерывность, преемственность в обучении и воспитании. В структуре каждого занятия выделяются разминочная, основная и релаксационная части. В процессе разминки мышечно-суставной аппарат ребенка подготавливается к активным физическим нагрузкам, которые предполагаются в основной части занятия. Релаксационная часть помогает детям самостоятельно регулировать свое психоэмоциональное состояние и нормализовать процессы возбуждения и торможения.

Продолжается физическое развитие обучающихся (объем движений, сила, ловкость, выносливость, гибкость, координированность движений). Потребность в ежедневной осознанной двигательной деятельности формируется у обучающихся в различные режимные моменты: на утренней зарядке, на прогулках, в самостоятельной деятельности, во время спортивных досугов.

Физическое воспитание связано с развитием музыкально-ритмических движений, с занятиями логоритмикой, подвижными играми. Кроме этого, проводятся лечебная физкультура, массаж, различные виды гимнастик (глазная, адаптационная, корригирующая, остеопатическая), закаливающие процедуры, подвижные игры, игры со спортивными элементами, спортивные праздники и развлечения. При наличии бассейна обучающихся обучают плаванию, организуя в бассейне спортивные праздники и другие спортивные мероприятия.

Продолжается работа по формированию правильной осанки, организованности, самостоятельности, инициативы. Во время игр и упражнений обучающиеся учатся соблюдать правила, участвуют в подготовке и уборке места проведения занятий. Педагогические работники привлекают обучающихся к посильному участию в подготовке физкультурных праздников, спортивных досугов, создают условия для проявления их творческих способностей в ходе изготовления спортивных атрибутов.

В этот возрастной период в занятия с детьми с ТНР вводятся комплексы аэробики, а также различные импровизационные задания, способствующие развитию двигательной креативности обучающихся.

Для организации работы с детьми активно используется время, предусмотренное для их самостоятельной деятельности. Важно вовлекать обучающихся с ТНР в различные игры-экспериментирования, викторины, игры-этюды, жестовые игры, предлагать им иллюстративный и аудиальный материал, связанный с личной гигиеной, режимом дня, здоровым образом жизни.

В этот период педагогические работники разнообразят условия для формирования у обучающихся правильных гигиенических навыков, организуя для этого соответствующую безопасную, привлекательную для обучающихся, современную, эстетичную бытовую среду. Обучающихся стимулируют к самостоятельному выражению своих потребностей, к осуществлению процессов личной гигиены, их правильной организации (умывание, мытье рук, уход за своим внешним видом, использование носового платка, салфетки, столовых приборов, уход за полостью рта, соблюдение режима дня, уход за вещами и игрушками).

В этот период является значимым расширение и уточнение представлений обучающихся с ТНР о человеке (себе, других детях, педагогическом работнике, родителях (законных представителях), об особенностях внешнего вида здорового и заболевшего человека, об особенностях своего здоровья. Педагогические работники продолжают знакомить обучающихся на доступном их восприятию уровне со строением тела человека, с назначением отдельных органов и систем, а также дают детям элементарные, но значимые представления о целостности организма. В этом возрасте обучающиеся уже достаточно осознанно могут воспринимать информацию о правилах здорового образа жизни, важности их соблюдения для здоровья человека, о вредных привычках, приводящих к болезням. Содержание раздела интегрируется с образовательной областью «Социально-коммуникативное развитие», формируя у обучающихся представления об опасных и безопасных для здоровья ситуациях, а также о том, как их предупредить и как вести себя в случае их возникновения. Очень важно, чтобы обучающиеся усвоили речевые образцы того, как надо позвать педагогического работника на помощь в обстоятельствах нездоровья.

Формы организации образовательной деятельности по реализации образовательной области «Физическое развитие»

Образовательная деятельность в ходе режимных моментов	Организованная образовательная деятельность	Самостоятельная деятельность детей
Формы организации детей		
<i>Индивидуальные, подгрупповые</i>	<i>Групповые, подгрупповые, индивидуальные</i>	<i>Индивидуальные</i>
<p style="text-align: center;">Физическое развитие</p> <ul style="list-style-type: none"> • Комплексы закаливающих процедур; • Утренняя гимнастика; • Гимнастика после дневного сна • Общеразвивающие упражнения; • Подвижные игры • Изготовление макетов • Коллекционирование 	<ul style="list-style-type: none"> • Игры (подвижные с правилами, подвижные дидактические игры, спортивные игры и упражнения, хороводные, народные, имитационные игры, игры и игровые упражнения под тексты потешек, народных песенок т.д.); • Общеразвивающие упражнения • Основные виды движений • Досуговая деятельность (праздники, развлечения, туристические походы, зимняя и летняя олимпиады) • Чтение художественной, познавательной литературы, 	<ul style="list-style-type: none"> • Самостоятельные подвижные игры, игры на свежем воздухе; • Спортивные игры и упражнения (катание на санках, лыжах, велосипеде); • Работа в спортивных уголках • Рассматривание

<ul style="list-style-type: none"> • Оформление мини-музеев • Рассматривание альбомов, иллюстраций, предметных и сюжетных картинок • Изготовление альбомов, фотоальбомов о спорте • Чтение художественной, познавательной литературы • Беседы, рассказы о спорте, о здоровом образе жизни • Просмотр иллюстраций, энциклопедий, научно-популярных фильмов, • Детское экспериментирование 	<p>заучивание стихотворений, пословиц, поговорок</p> <ul style="list-style-type: none"> • Проектная деятельность • Рассматривание предметных и сюжетных картинок, иллюстраций, фотоальбомов, альбомов • Организованная образовательная деятельность по физической культуре • Физкультминутки, гимнастика для глаз, дыхательные упражнения, массаж, самомассаж, психогимнастика, элементы аутотренинга, релаксационные упражнения • Беседы, рассказы о спорте, о здоровом образе жизни • Просмотр иллюстраций, энциклопедий, научно-популярных фильмов, • Детское экспериментирование 	<p>картинок, иллюстраций, энциклопедий</p> <ul style="list-style-type: none"> • Изобразительная деятельность
---	---	---

Типы организованной образовательной деятельности по реализации образовательной области «Физическое развитие»: классические, сюжетные, тематические, контрольно-проверочные и др. Работа по развитию движений не ограничивается только физической организованной образовательной деятельностью. Большое внимание уделяется двигательной активности детей в свободное от занятий время, воспитатели проводят с детьми различные игры, упражнения. Для прогулок они подбирают такие игры, которые обеспечивают упражнения детей в различных движениях - не только в беге, но и в прыжках, метании.

В зимнее время инструктор по физической культуре, воспитатели вместе с детьми лепят из снега различные сооружения, которые используются для метания в горизонтальную и вертикальную цель, для упражнений в равновесии, прыгивании, перепрыгивании, скольжении. Для занятий физкультурой зимой имеются: санки, лыжи, коньки.

Инструктор по физической культуре планирует работу, учитывая возрастные и индивидуальные особенности каждого ребёнка, распределяет нагрузку в соответствии с группой здоровья, физической группой.

Часть, формируемая участниками образовательных отношений

Парциальная программа физического развития в группе компенсирующей направленности для детей с тяжелыми нарушениями речи (ОНР) с 3 до 7 лет /Кириллова Ю.А.

3-4 года	4-5 лет	5-6 лет	6-7 лет
<p>Задачи:</p> <ul style="list-style-type: none"> • Создать условия для всестороннего полноценного развития двигательных способностей, укрепления здоровья, 	<p>Задачи:</p> <ul style="list-style-type: none"> • Укреплять здоровье, закалять организм, совершенствовать его адаптационные способности и функции. 	<p>Задачи:</p> <ul style="list-style-type: none"> • Осуществлять непрерывное совершенствование двигательных умений и навыков с учетом возрастных особенностей (психологических, физических и физиологических) детей шестого года жизни. 	<p>Задачи:</p> <ul style="list-style-type: none"> • Совершенствовать жизненно необходимые виды двигательных действий (ходьбу, бег, лазание, прыжки, ползание и лазание, бросание, ловлю и метание) с учетом этапности

закаливания организма.

- Формировать правильную осанку. Проводить профилактику плоскостопия.

- Развивать такие физические качества, как выносливость, быстрота, сила, координация движений.

- Формировать и совершенствовать двигательные умения с целью укрепления и развития мышц, обогащать двигательный опыт детей. Учить выполнять движения не только по демонстрации, но и по указанию.

Основные движения (План-график распределения программного материала по основным видам движений в первый (сентябрь, октябрь, ноябрь), второй (декабрь, январь, февраль) и третий периоды (март, апрель, май) работы по физическому развитию, детей младшей группы компенсирующей направленности с тяжелыми нарушениями речи (ОНР) представлен в приложениях 3-5.)

Ходьба и бег. Обучать ходьбе на носках, с высоким подниманием колена, в

- Способствовать развитию опорно-двигательного аппарата.

- Формировать умение сохранять правильную осанку. Содействовать профилактике плоскостопия. Создавать условия для целесообразной двигательной активности.

- Развивать мышечную силу, гибкость, выносливость, скоростно-силовые и координационные способности, ориентировку в пространстве, точность выполнения движений.

Основные движения (План-график распределения программного материала по основным видам движений в первый (сентябрь, октябрь, ноябрь), второй (декабрь, январь, февраль) и третий периоды (март, апрель, май) работы по физическому развитию детей средней группы компенсирующей направленности с тяжелыми нарушениями речи (ОНР) представлен в приложениях 6-8.)

Ходьба и бег. Обучать ходьбе и бегу с согласованными движениями рук и ног, ходьбе и бегу с ускорением и

- Развивать быстроту, силу, выносливость, гибкость, координированность и точность действий, способность поддерживать равновесие. Совершенствовать навыки ориентировки в пространстве.

- Использовать такие формы работы, как игры-соревнования, эстафеты.

Основные движения (План-график распределения программного материала по основным видам движений в первый (сентябрь, октябрь, ноябрь), второй (декабрь, январь, февраль) и третий периоды (март, апрель, май) работы по физическому развитию детей старшей группы компенсирующей направленности с тяжелыми нарушениями речи (ОНР) представлен в приложениях 9-11.)

Ходьба и бег. Совершенствовать навыки ходьбы на носках, на пятках, на наружных сторонах стоп, с высоким подниманием колена, в полуприседе, перекатом с пятки на носок, мелким и широким шагом, приставным шагом влево и вправо. Совершенствовать навыки ходьбы в колонне по одному, по два, по три, с выполнением заданий педагога, имитационные движения. Обучать детей ходьбе в колонне.

Совершенствовать навыки бега на носках, с

развития нервной системы, психики и моторики. Добиваться развития физических качеств (быстроты, ловкости, гибкости, координации движений, хорошей ориентировки в пространстве, чувства равновесия, умения проявлять силу и выносливость).

- Воспитывать выдержку, смелость, решительность, настойчивость, самостоятельность, инициативность, фантазию, творческие способности, интерес к активной двигательной деятельности и потребности в ней.

- Способствовать формированию широкого круга игровых действий.

Основные движения (План-график распределения программного материала по основным видам движений в первый (сентябрь, октябрь, ноябрь), второй (декабрь, январь, февраль) и третий периоды (март, апрель, май) работы по физическому развитию детей подготовительной к школе группы компенсирующей направленности с тяжелыми нарушениями речи (ОНР) представлен в приложениях 12-14.)

Ходьба и бег. Совершенствовать навыки ходьбы, сформированные в предыдущих группах (обычная ходьба; ходьба на носках, пятках, наружных сторонам стоп, с высоким подниманием колена; широким и мелким шагом; приставным шагом вправо и влево; гимнастическим шагом; в полуприседе; в колонне по

колонне по одному, по кругу, с изменением направления, враспынную, «змейкой», по гимнастической скамейке, по наклонной доске, по шнуру.

Упражнения в равновесии.

Способствовать формированию четкости и точности движений, выполняемых в определенном темпе и ритме.

Для совершенствования координации движений использовать комбинации различных движений. Учить ходить по прямой ограниченной дорожке, доске, гимнастической скамейке шириной 15-25 см.

Учить ходить между предметами, с перешагиванием через предметы. Учить выполнять медленное кружение в обе стороны.

Прыжки. Обучать прыжкам на носках обеих ног, прыжкам с продвижением, с поворотом; перепрыгиванию через шнур ($d = 3$ см), через канат ($d = 5$ см), доску (ширина — 10 см). Закрепить навык приземления на полусогнутые ноги. Обучать

замедлением темпа, ходьбе и бегу на носках, на пятках, на наружных сторонах стоп, с высоким подниманием колена, мелким и широким шагом, приставным шагом в сторону, вперед, назад, в чередовании с другими движениями, в колонне по одному, по двое, по прямой, по кругу, враспынную, с изменением направления, «змейкой», с перешагиванием через различные предметы, между предметами, по линии, по шнуру, по доске, по гимнастической скамейке, по наклонной доске вверх и вниз. Формировать умение выполнять ходьбу с выполнением заданий. Учить сочетать ходьбу с бегом.

Упражнения в равновесии.

Упражнять в ходьбе между линиями (расстояние 10-15 см). Формировать умение ходить по веревке ($d = 1,5-3$ см), руки в стороны. Обучать ходить по линии с мешочком с песком на голове, с поворотом кругом. Учить ходить по прямой, перешагивая подряд 5—6 кубиков, перешагивая через гимнастические палки, положенные подряд. То же с опорой на колени и ладони. Совершенствовать навыки ходьбы по ребристой доске. Обучать ходить вверх и вниз по

высоким подниманием колена, в колонне по одному, по двое, «змейкой», враспынную, с преодолением препятствия, по наклонной доске вверх и вниз на носках.

Совершенствовать навыки ходьбы в чередовании с бегом, бега с различной скоростью, с изменением скорости, челночного бега.

Упражнения в равновесии. Учить ходить по линии с мешочком с песком на ладони вытянутой руки. Обучать ходьбе по шнуру с мешочком с песком на ладони вытянутой руки. Формировать навыки ходьбы в прямом направлении с мешочком с песком на голове. Учить ходить по доске до конца, повернуться, идти назад. Учить расхотиться вдвоем по лежащей на полу доске; вбегать и сбегать по наклонной доске. Учить ходить по гимнастической скамейке до конца, затем спускаться с нее; ходить по скамейке гимнастическим шагом, ставя ногу с носка, руки в стороны, перешагивая через предметы. Формировать умение перешагивать одну за другой рейки, приподнятые на высоту 20 см.

Учить ходить по ребристой доске, ступая на рейки носками. Обучать перешагиванию одного за другим 5—6 кубов, набивных мячей. Учить после бега по сигналу вставать на скамейку, удерживая равновесие. Совершенствовать умение кружиться на месте в одну и обратную сторону. Учить стоять на носках, руки вверх. Формировать умение стоять на одной ноге, руки вверх, вторая нога поднята коленом вперед; стоять на одной ноге, вторая в сторону, руки вверх.

Ползание и лазание. Совершенствовать умение ползания на четвереньках с опорой на колени и ладони; «змейкой» между предметами, толкая перед собой головой мяч (расстояние 3 - 4 м), ползания по гимнастической скамейке на животе, на коленях; ползания по гимнастической

одному, двое, трое, четверо, в шеренге; по кругу, с поворотом, «змейкой», враспынную, с выполнением заданий). Обучать ходьбе приставным шагом вперед и назад, скрестным шагом, выпадами вперед, спиной вперед, притоптывающим шагом.

Развивать навыки бега, сформированные в предыдущих группах (бег обычный, на носках; бег с выбрасыванием прямых ног вперед; бег мелким и широким шагом; в колонне по одному, по двое, с заданиями, с преодолением препятствий; с мячом, по доске, по бревну, в чередовании с прыжками, с подлезанием, ходьбой, с изменением темпа, с различной скоростью). Формировать навыки бега на скорость и на выносливость. Учить бегать, сильно сгибая ноги в коленях, широкими шагами (прыжками), спиной вперед; из разных исходных положений; бегать наперегонки парами и группами, со скакалкой; бегать на скорость в играх-эстафетах.

Упражнения в равновесии. Формировать навыки ходьбы по гимнастической скамейке приставным шагом, поднимая прямую ногу и делая под ней хлопок; с остановкой посередине и перешагиванием через предмет, с поворотом; с мешочком с песком на голове; по узкой стороне гимнастической скамейки прямо и боком; продвигаясь вперед прыжками на двух ногах по гимнастической скамейке, наклонной доске; спиной вперед. Совершенствовать навыки ходьбы по

спрыгиванию, запрыгиванию на гимнастический поролоновый мат (Б = 5 см). Совершенствовать навык устойчивого приземления при прыжках в длину, при спрыгивании с мата, при выполнении прыжков в подвижных играх и игровых упражнениях.

Бросание, ловля, метание. Обучать катанию мяча в ворота.

Формировать умение ловить и бросать мяч двумя руками, бросать мяч вдаль из-за головы, в горизонтальную цель, через веревку, от груди, бросать маленький мяч — ведущей рукой.

Ползание и лазание. Упражнять в подлезании под шнур, под дугу на коленях и ладонях.

Обучать лазанию на вторую ступеньку гимнастической стенки.

Формировать умение лазания по гимнастической стенке, по наклонной лесенке. Обучать ходьбе приставным шагом по нижней рейке гимнастической стенки.

Строевые упражнения Обучать построению в рассыпную, в пары, в

доске, положенной наклонно (руки в стороны, на пояс). Учить ходить по гимнастической скамейке, держа в руках небольшую игрушку; прямо, приставным шагом; боком, приставным шагом; на носках. Учить ходить по гимнастической скамейке, перешагнув кубик (ребро 7 см), лежащий посередине ее; перешагивая подряд через 5—6 кружков. Совершенствовать навыки кружения в обе стороны (руки на пояс, руки в стороны); умение стоять на одной ноге, руки в стороны.

Ползание и лазание. Обучать ползанию на четвереньках с опорой на колени и ладони, с опорой на колени и предплечья по прямой, между предметами, «змейкой»; по горизонтальной доске, гимнастической скамейке на животе; подлезанию под веревку, дугу (h = 50 см); пролезанию в обруч, перелезанию через бревно, гимнастическую скамейку; лазанию по гимнастической стенке, не пропуская реек; переходу во гимнастической стенке с пролета на пролет, вправо и влево приставным шагом.

Прыжки. Обучать выполнению прыжков на месте на двух ногах в чередовании с ходьбой, с

скамейке с опорой на колени и предплечья. Обучать вползанию и сползанию по наклонной доске, ползанию на четвереньках по гимнастической скамейке назад; пролезанию в обруч, переползанию через скамейку, бревно; лазанию с одного пролета гимнастической стенки на другой, поднимаясь по диагонали, спускаясь вниз по одному пролету; пролезанию между рейками поставленной на бок гимнастической лестницы.

Прыжки. Совершенствовать умение выполнять прыжки на двух ногах на месте, с продвижением вперед. Обучать прыжкам разными способами: ноги скрестно — ноги врозь, одна нога вперед — другая назад; перепрыгивать с ноги на ногу на месте, с продвижением вперед. Учить перепрыгивать предметы с места высотой до 30 см, перепрыгивать последовательно на двух ногах 4 - 5 предметов высотой 15-20 см, перепрыгивать на двух ногах боком вправо и влево невысокие препятствия (канат, мешочки с песком, веревку и т. п.). Обучать впрыгиванию на мягкое покрытие высотой 20 см двумя ногами, спрыгиванию с высоты 30 см на мат. Учить прыгать в длину с места и с разбега; в высоту с разбега. Учить прыгать через короткую скакалку на двух ногах вперед и назад; прыгать через длинную скакалку: неподвижную (h = 3-5 см), качающуюся, вращающуюся; с одной ноги на другую вперед и назад на двух ногах, шагом, бегом.

Катание бросание, ловля, метание. Закрепить и совершенствовать навыки катания предметов (обручей, мячей разного диаметра) различными способами. Обучать прокатыванию предметов в заданном направлении на расстояние до 5 м (по гимнастической скамейке, по узкому коридору шириной 20 см в указанную цель: кегли, кубики и т. п.) с помощью обеих рук. Учить прокатывать

веревке (d — 2-3 см) прямо и боком, по канату (d 5—6 см) прямо и боком; кружения с закрытыми глазами с остановкой, принятием заданной позы. Формировать умение стоять на одной ноге (руки на пояс, руки в стороны; с закрытыми глазами), стоять на носках; то же на повышенной опоре — кубе (h = 30 - 40 см), гимнастической скамейке, большом набивном мяче (3 кг) со страховкой педагога.

Ползание, лазание. Совершенствовать и закреплять навыки разнообразных способов ползания и лазания. Совершенствовать навыки ползания на четвереньках по гимнастической скамейке и по бревну; ползания на животе и скольжения на спине по гимнастической скамейке, подтягиваясь руками и отталкиваясь ногами, держа ноги неподвижными. Закрепить навыки пролезания в обруч и подлезания под дугу разными способами, подлезания под гимнастическую скамейку, подлезания под несколькими дугами подряд (h = 35-50 см). Продолжать развивать умение лазать по вертикальным и наклонным лестницам, используя одноименные и разноименные движения рук и ног. Закреплять умение переходить с пролета на пролет гимнастической стенки, поднимаясь и спускаясь по диагонали. Формировать умение лазания и спуска по канату индивидуально со страховкой педагога.

Прыжки. Совершенствовать навыки выполнения всех видов прыжков,

шеренгу, в колонну друг за другом, в круг.

Общеразвивающие

упражнения. Формировать умение выполнять упражнения для рук и плечевого пояса, для туловища, для ног, с предметами и без предметов.

Учить поднимать прямые руки вверх, вперед, в стороны и опускать их.

Учить перекладывать предметы из рук в руку перед собой, над головой, передавать мяч друг другу над головой.

Учить попеременно поднимать и опускать ноги, лежа на спине. Формировать умение ставить ногу на носок и пятку вперед, назад, в сторону, подниматься на носки. Учить приседать, держась за опору и без нее.

Спортивные упражнения

Учить катать друг друга на санках, кататься на санках с невысокой горки. Формировать умение скользить по ледяной дорожке с поддержкой взрослого. Учить залезать на трехколесный велосипед, слетать с него, кататься по прямой, выполнять повороты.

продвижением вперед, с поворотом кругом; прыжков «ноги вместе — ноги врозь», прыжков па одной ноге, прыжков через линию, через предмет высотой 20 см, в длину, с короткой скакалкой; спрыгиванию с высоты 20 - 30 см; прыжкам в длину с места.

Катание, ловля, бросание. Обучать бросанию мяча друг другу снизу в ловле его, бросанию от груди, в горизонтальную цель, через веревку, из-за головы, подбрасыванию мяча вверх и ловле его, отбиванию мяча об землю правой и левой рукой.

Обучать прокатыванию мячей и обручей друг другу, в ворота, между предметами, по узкой дорожке (ширина 20 см), выложенной шнуром, обозначенной линиями и др.

Обучать метанию предметов на дальность в горизонтальную и вертикальную цель правой и левой рукой.

Ритмическая гимнастика. Формировать умение выполнять упражнения под музыку. Способствовать развитию выразительности движений, умения передавать двигательный характер образа (котенок, лошадка, зайчик и т. п.).

Строевые упражнения

мячи по прямой, «змейкой», зигзагообразно с помощью палочек, дощечек разной длины и ширины; прокатывать обручи индивидуально, шагом и бегом. Совершенствовать умение подбрасывать мяч вверх и ловить его двумя руками и с хлопками; бросать мяч о землю и ловить его двумя руками. Формировать умение отбивать мяч об пол на месте (10 - 15 раз), с продвижением шагом вперед (3-5 м), перебрасывать мяч из одной руки в другую, подбрасывать и ловить мяч одной рукой (правой и левой) 3-5 раз подряд, перебрасывать мяч друг другу и ловить его из разных исходных положений, разными способами, в разных построениях. Учить бросить вдаль мешочки с песком и мячи, метать предметы в горизонтальную и вертикальную цель (расстояние до мишени 3-5 м).

Ритмическая гимнастика. Совершенствовать умение выполнять физические упражнения под музыку в форме несложных танцев, хороводов, по творческому заданию педагога. Учить детей соотносить свои действия со сменой частей произведения, с помощью выразительных движений передавать характер музыки. Учить импровизировать под различные мелодии (марши, песни, танцы).

Строевые упражнения. Совершенствовать умение строиться в колонну по одному, парами, в круг, в одну шеренгу, в несколько кругов, в рассыпную. Закрепить умение перестраиваться из колонны по одному в колонну по два, по три, в круг, несколько кругов, из одной шеренги в две. Обучать детей расчету в колонне и в шеренге по порядку, на первый - второй; перестроению из колонны по одному в колонну по два, по три во время ходьбы; размыканию и смыканию с места, в различных построениях (колоннах, шеренгах,

сформированные в предыдущих группах (на двух ногах разными способами, на одной ноге, с чередованием с ходьбой, с поворотом кругом). Формировать умение выполнять прыжки с зажатым между ног мешочком с песком, прыжки через набивные мячи (5—6 последовательно). Совершенствовать навыки выполнения прыжков на одной ноге (на месте, с продвижением вперед, через веревку вперед и назад). Формировать навыки выполнения прыжков вверх из глубокого приседа, вверх с места; на мягкое покрытие с разбега, в длину с места и с разбега, в высоту с разбега. Совершенствовать умение спрыгивать в упражнениях с другими видами движений (высота предметов не более 30 - 40 см). Совершенствовать навыки выполнения прыжков через короткую и длинную скакалки, через большой обруч.

Катание, бросание, ловля, метание. Совершенствовать и закреплять навыки всех способов катания, бросания и ловли, метания вдаль и в цель. Совершенствовать навыки перебрасывания мяча друг другу из-за головы, снизу, от груди, сверху, из положения сидя, на месте и во время передвижения в парах, через сетку; бросания мяча о землю и ловли его двумя руками, одной рукой, с хлопком, с поворотами; отбивания мяча на месте и с продвижением вперед, «змейкой» между предметами. Формировать навыки ведения мяча в разных направлениях, перебрасывания набивных мячей;

Игровые подражательные движения. Способствовать развитию творческой двигательной деятельности, творческого воображения, двигательной памяти, ориентировки в пространстве, внимания, фантазии в процессе выполнения данного вида движений.

Рекомендуемые игровые подражательные движения:

«Мышка», «Цыпленок», «Медведь», «Петушок», «Котенок», «Заяц» (описание движения см. в приложении 15).

Подвижные игры. Развивать двигательную активность, координацию движений, ловкость, самостоятельность, инициативность, творчество. Формировать умение играть в подвижные игры с правилами, взаимодействовать, ладить в таких играх.

Рекомендуемые подвижные игры: «Бегите ко мне», «Догони мяч», «Найди свой домик», «Наседка и цыпята», «Поезд», «Бегите к флажку», «Где спрятался мышенок?», «По

Совершенствовать навыки построения врассыпную, в пары, в шеренгу, в колонну друг за другом, в круг. Использовать для упражнений зрительные ориентиры: флажки, кубики, конусы, кегли, и т. д.; поднятую и опущенную руку; стрелки в т. д. Использовать для упражнений звуковые сигналы: свисток, удар в бубен, хлопки в ладоши, определенные слова («Стоп!», «Повернулась направо!», «Ребята, к зеленому флажку шагом марш!» и т. д.). Учить становиться в колонне и шеренге во время ходьбы; из колонны по одному или шеренги в звенья, заранее выбрав ведущих каждого звена, в круги вокруг ведущих.

Учить поворачиваться направо, налево и кругом, переступая на месте.

Общеразвивающие упражнения.

Совершенствовать умение выполнять движения рук в плечевого пояса (поднимать руки вверх, вперед, в стороны, ставить на пояс, отводить руки за спину, закладывать руки за голову, сжимать и разжимать

кругах), размыканию в колоннах на вытянутые вперед руки, на одну вытянутую вперед руку, с определением дистанции на глаз; размыканию в шеренгах на вытянутые в стороны руки; выполнению поворотов направо и налево, кругом на месте и в движении различными способами (переступанием, прыжками); равнению в затылок в колонне.

Общеразвивающие упражнения Осуществлять дальнейшее совершенствование движений рук и плечевого пояса, учить разводить руки в стороны из положения руки перед грудью; поднимать руки вверх и разводить в стороны ладонями вверх из положения руки за голову; поднимать вверх руки со сцепленными в «замок» пальцами; поднимать и опускать кисти; сжимать и разжимать пальцы.

Учить выполнять упражнения для развития и укрепления мышц спины, поднимать и опускать руки, стоя у стены; поднимать и опускать поочередно прямые ноги, взявшись руками за рейку гимнастической стенки на уровне пояса; наклоняться вперед и стараться коснуться ладонями пола; учить наклоняться в стороны, не сгибая ноги в коленях; поворачиваться, развода руки в стороны; поочередно отводить ноги в стороны из упора присев; подтягивать голову и ноги к груди, лежа; подтягиваться на гимнастической скамейке.

Учить выполнять упражнения для укрепления мышц брюшного пресса и ног; приседать, поднимая руки вверх, в стороны, за спину; выполнять выпад вперед, в сторону, совершая движение руками; катать и захватывать предметы пальцами ног. При выполнении упражнений использовать различные исходные положения (сидя, стоя, лежа, стоя на коленях и др.). Учить выполнять упражнения как без предметов, так и с

метания из разных положений в вертикальную, горизонтальную, движущуюся цели, вдаль.

Ритмическая гимнастика. Совершенствовать умение выполнять упражнения под музыку. Содействовать развитию пластичности, выразительности плавности, ритmicности движений. Развивать творчество и воображение.

Строевые упражнения

Совершенствовать сформированные ранее навыки выполнения построений и перестроений (в колонну по одному, по двое, по трое, по четыре, в полукруг, в круг, в шеренгу, врассыпную; из одного круга в несколько) на месте и в движении. Совершенствовать умение рассчитываться по порядку, на первый-второй, равняться в колонне, в шеренге; размыкаться и смыкаться в колонне, в шеренге приставным шагом, прыжком, бегом; выполнять повороты направо, налево, кругом на месте и в движении переступанием, прыжком.

Общеразвивающие упражнения

Продолжать разучивать и совершенствовать упражнения, развивающие мелкие и крупные мышцы (кистей, пальцев рук, шеи, спины, стопы и др.), связки и суставы разных отдельных частей тела (шеи, рук и плечевого пояса, туловища, ног).

Упражнения для кистей рук и плечевого пояса. Совершенствовать умение поднимать руки вверх, вперед, в стороны, вставая на носки, отставляя ногу назад на носок; поднимать и

ровенькой дорожке», «Поймай комара», «Воробышки и кот», «Птичка и птенчики», «Кролики», «Лягушка», «Трамвай», «Угадай, кто кричит», «Найди свой цвет», «Поймай снежинку», «Снежинки», «Добеги до кегли», «Мыши в кладовой», «Птички в гнездышках», «Сбей кеглю», «Мы топаем ногами»; «Лохматый пес», «Принеси игрушку», «Не опоздай», «Мыши и кот», «С кочки на кочку», «Кто дальше бросит мешочек», «Попади в круг», «Поймай мяч» и др.

кисти рук, вращать кисти рук из исходного положения руки вперед, в стороны), для туловища (поворачиваться в стороны, наклоняться вперед, вправо и влево), для ног (подниматься на носки, выставлять ногу вперед на пятку, на носок, выполнять притопы, полуприседания, приседания, поочередно поднимать ноги, согнутые в коленях). При выполнении общеразвивающих упражнений использовать различные исходные положения (стоя, ступни параллельно, ноги врозь, пятки вместе — носки врозь, ноги вместе; стоя в упоре на коленях; сидя в упоре сзади; лежа на животе; лежа на спине); использовать различные предметы (мячи большого и среднего размеров, обручи малого диаметра; гимнастические палки; флажки; кубики; гимнастические скамейки).

Спортивные упражнения. При наличии необходимых условий и инвентаря:

- обучать езде на трехколесном и двухколесном велосипедах по прямой и по кругу;
- обучать скатыванию на санках с горки, подъему с санками на горку, торможению при спуске с горки; скольжению по

различными предметами (гимнастическими палками, мячами, кеглями, обручами, скакалками и др.).

Спортивные упражнения

Совершенствовать умение катать друг друга на санках, кататься с горки на санках, выполнять повороты на спуске, скользить по ледяной дорожке с разбега. Учить самостоятельно кататься на двухколесном велосипеде по прямой и с выполнением поворотов вправо и влево.

Спортивные игры Формировать умение играть в спортивные игры: городки (элементы), баскетбол (элементы), футбол (элементы), хоккей (элементы).

Игровые подражательные движения

Способствовать развитию творческой двигательной деятельности, творческого мышления и воображения, двигательной памяти, быстроты реакции, ориентировки в пространстве, внимания, фантазия в процессе выполнения данного вида движений.

Рекомендуемые игровые подражательные движения: «Мышка», «Цыпленок», «Медведь», «Аист», «Лошадка», «Паучок», «Пингвин», «Разведчик», «Маугли», «Обезьянка» (описание движений см. в приложении 15).

Подвижные игры

Формировать умение участвовать в играх-соревнованиях и играх-эстафетах, учить самостоятельно организовывать подвижные игры.

Рекомендуемые подвижные игры.

Игры с бегом: «Пятнашки», «Пятнашки со скакалкой», «Бег с препятствиями», «Птицы и клетка», «Лиса и зайцы», «Сорви шапку», «Поймай дракона за хвост», «Коршун и наседка», «Палочка-выручалочка», «Кто больше?», «Пятнашки с вызовом», «Рыбки», «Домик у дерева», «Заяц без домика», «Два круга», «Бег по

опускать плечи; отводить локти назад; выполнять круговые движения согнутыми в локтях руками. Формировать умение вращать обруч одной рукой вокруг вертикальной оси; на предплечье и кисти руки; разводить и сводить пальцы, поочередно соединять все пальцы с большим (упражнение «Пальчики здороваются»).

Упражнения для укрепления

туловища и ног. Совершенствовать умение поворачивать туловище в сторону, наклоняться вперед с поднятыми вверх руками или держа руки в стороны. Формировать умение поднимать обе ноги из упора сидя; садиться из положения лежа на спине и снова ложиться, закрепив ноги; поднимать ноги из положения лежа на спине и стараться коснуться лежащего за головой предмета; прогибаться, лежа на спине; из упора присев переходить в упор на одной ноге. Совершенствовать умение приседать, держа руки за головой; из положения ноги врозь, переносить массу тела с одной ноги на другую; выполнять выпад вперед, в сторону; свободно размахивать ногой вперед-назад, держать за опору.

Спортивные упражнения

Совершенствовать сформированные ранее и развивать навыки езды на двухколесном велосипеде, самокате, санках (при наличии необходимых условий и инвентаря); игры в хоккей (элементы). Сформировать навык скольжения по ледяной дорожке на одной ноге; навык скольжения с

ледяной дорожке с поддержкой взрослого.

Игровые подражательные движения Способствовать развитию творческой двигательной деятельности, творческого воображения, двигательной памяти, ориентировки в пространстве, внимания, фантазии в процессе выполнения данного вида движений.

Рекомендуемые игровые подражательные движения: «Мышка», «Цыпленок», «Медведь», «Заяц», «Петушок», «Лиса», «Птица», «Корова» (описание движений см. в приложении 15).

Подвижные игры. Воспитывать интерес к двигательной активности, развивать самостоятельность, инициативность, пространственную ориентировку, творческие способности.

Рекомендуемые игры малой подвижности: «Угадай-ка», «Хочешь с нами поиграть?», «Вокруг снежной бабы», «Каравай», «Жмурки с колокольчиком», «Медведь и пчелы», «Удочка».

Рекомендуемые игры с речевым сопровождением: «Мы корзиночку возьмем», «Маша вышла на прогулку», «Птички»,

«Паровоз и вагоны», «Караси и щука», «Воробы и вороны», «Тяни-толкай», «Мы — веселые ребята», «Кот и мыши», «Хитрая лиса», «Успей пробежать», «Охотники и зайцы».

Игры с прыжками: «Прыжки по кочкам», «Цапля», «Скакалка», «Кот и воробей», «Поймай лягушку».

Игры с мячом: «Стой!», «Догони мяч», «Попрыгунчики», «Мяч — соседу», «Чемпионы скакалки», «Бой петухов», «Солнечные зайчики», «Ворон — синица», «Тройной прыжок», «Лови — не лови», «Кто скорее?», «Пастух и стадо», «Удочка».

Игры с лазанием. «Пожарные на учении», «Медведи и пчелы», «Кто скорее добежит до флажка?»

Игры с обручем: «Бег сороконожек», «Догони обруч», «Прокати обруч», «Пробеги сквозь обруч», «Мячом в обруч», «Колодец», «Попади в обруч», «Кто быстрее?», «Успей встать в обруч», «Эстафета с препятствиями».

Игры малой подвижности: «Кто летает», «Съедобное — несъедобное», «Найди и промолчи», «Море волнуется», «Свободное место».

Словесные игры: «И мы!», «Много друзей», «Закончи слово», «Дразнилки», «Цапки», «Назови правильно», «Повтори-ка», «Подражание», «Путаница», «Назови дни недели», «Кого нет?», «Маланья», «Наоборот», «Чепуха».

Зимние игры: «Снеговик», «Гонки снежных комов», «Медведи», «Сумей поймать», «Снежки», «Снежком в цель», «Палочку в снег», «Засада», «Защита», «Два Мороза».

Игровые поединки: «Попади в бутылку», «Кто дальше?», «Наступи на ногу», «Точный поворот», «Собери яблоки».

Эстафетные игры: «Забей гвоздь», «Эстафета с

невысокой горки на двух ногах.

Спортивные игры Совершенствовать навыки игры в футбол (элементы), баскетбол (элементы), бадминтон (элементы), городке (элементы). Формировать навыки игры в настольный теннис (элементы) (при наличии необходимых условий и инвентаря).

Игровые подражательные движения Способствовать развитию творческой двигательной деятельности, творческого мышления и воображения, двигательной памяти, быстроты реакции, ориентировки в пространстве, внимания, фантазии в процессе выполнения данного вида движений.

Рекомендуемые игровые подражательные движения: «Мышка», «Цыпленок», «Медведь», «Утенок», «Белка», «Лягушка», «Волк», «Тигр и лев», «Крокодил», «Машина», «Балерина» (описание движений см. в приложении 15).

Подвижные игры Совершенствовать навыки игры в разнообразные подвижные игры, в игры с элементами соревнования.

Рекомендуемые подвижные игры. Игры с бегом: «Бездомный заяц», «Горелки», «Палочка-выручалочка», «Эстафета по кругу», «Два Мороза», «Совушка», «Жмурки», «Ловишка в кругу», «Перемени предмет», «Догони свою пару», «Ноги от пола», «Мы — веселые ребята», «Чье звено скорее соберется?», «Не намочи ног».

Игры с прыжками: «Волк во рву», «Классы», «Не попадись!», «Охотник и

«Верб-вербочка», «Веселый пешеход», «Палочка», «Круговая эстафета».

поворотами», «Эстафета с загадками», зайцы», «Лягушки и цапли».

Рекомендуемые подвижные игры: «Найди пару», «Мышки в доме», «Гуси-лебеди», «Волшебные снежинки», «Мышеловка», «Караси и щука», «Хитрая лиса», «Бездомный заяц», «Кот и мыши», «Цветные автомобили», «Пробеги тихо», «У медведя во бору», «Самолеты», «Лиса в курятнике», «Лошадки», «Зайцы и волк», «Трамвай».

Игры с метанием, бросанием: «Охотники и утки», «Ловишка с мячом», «Школа мяча», «Кого назвали, тот и ловит», «Стой!», «Поймай мяч», «Городки», «Школа мяча», «Бабки», «Серсо».

Игры с лазанием: «Ловля обезьян», «Перелет птиц», «Ключи», «Паук и мухи».

Игры малой подвижности: «Тише едешь дальше будешь», «Найди и промолчи», «Угадай, где спрятано», «Затейники», «Летает — не летает», «Овощи и фрукты», «Рыбы, птицы, звери», «Запрещенное движение», «Ровным кругом», «Стоп!»

Игры с пластмассовой тарелкой: «Тарелка по кругу», «Попади в круг», «Снайперы», «Поймай тарелку», «Встречная эстафета».

Словесные игры: «Кого нет?», «Маланья», «Наоборот», «Чепуха».

Игровые поединки: «Сумей увидеть», «Бой подушками», «Водоносы», «Поймай рыбку», «Пушинка».

Реализация региональных приоритетов в развитии дошкольного образования

Парциальная программа Л.Н. Волошиной «Выходи играть во двор»

Программа разработана в рамках проекта «Дошкольник Белогорья», соответствует требованиям ФГОС ДО. В основу программы заложены теоретические идеи и педагогический опыт белгородской научной школы дошкольного образования, связанные с воссозданием и развитием игрового пространства детства.

<p>Формы работы:</p> <p>1) Третье физкультурное занятие, которое проводится на открытом воздухе;</p> <p>2) Физкультурно-оздоровительная работа в</p>	<p>Физкультурные занятия на открытом воздухе строятся на играх с разнообразными видами двигательной деятельности. В содержание игровых физкультурных занятий включены</p>	<p>Содержание программы:</p> <p>Выделено 4 самостоятельных модуля:</p> <p>Модуль 1 «Осень золотая»</p> <p>Тема №1 «Любимые игры бабушек и</p>
---	---	---

<p>течение дня (утренняя разминка, физкультминутки, динамические часы подвижных игр на прогулке);</p> <p>3) Активный отдых (спортивные праздники, развлечения, досуги, участие родителей в праздниках, развлечениях);</p> <p>4) Самостоятельная двигательная деятельность детей в течение дня. Занятия проводятся в игровой форме</p>	<p>подвижные игры общеразвивающего характера, направленные на формирование основных движений (ходьбы, бега, прыжков, метанья, лазанья), учтена необходимость регулирования физической нагрузки, распределяя ее на различные группы мышц, направленность игр на комплексное развитие двигательных способностей (мышечной силы, ловкости, быстроты, выносливости, координации движений)</p>	<p>дедушек»</p> <p>Тема №2 «Горелки-игра народная»</p> <p>Тема №3 «Шишки, желуди, каштаны»</p> <p>Модуль 2 «Зимние забавы»</p> <p>Тема №1 «Мы хоккеисты»</p> <p>Тема №2 «Для зимы привычны санки»</p> <p>Тема №3 «Зима пришла, вставай на лыжи»</p> <p>Модуль 3 «Приди, весна красна»</p> <p>Тема №1 «Игры родного края»</p> <p>Тема №2 «Мой веселый, звонкий мяч»</p> <p>Модуль 4 «Лето красное»</p> <p>Тема №1 «Летающий воланчик»</p> <p>Тема №2 «Веселые капельки»</p> <p>Тема №3 «Прыгалки, скакалки»</p>
---	---	---

Парциальная программа «Русские шашки» В.Н. Сидорычев

<p>Основные формы и средства обучения:</p> <ol style="list-style-type: none"> 1. Практическая игра 2. Решение задач, комбинаций и этюдов 3. Дидактические игры и задания, игровые упражнения 4. Развлечения и познавательные досуги, игры в шашки 	<p>Методы проведения игровых встреч:</p> <ul style="list-style-type: none"> - словесный: рассказ, беседа, объяснение; - наглядный: иллюстрация примерами, демонстрация позиций на доске; - практический: упражнение, тренинг, решение шашечных концовок, задач, этюдов, соревнования, работа над ошибками 	<p>Форма занятий – коллективная, подгрупповая и индивидуальная в зависимости от темы занятия.</p> <p>По особенностям коммуникативного взаимодействия – игра, соревнования, развлечения. Предлагая выполнение задания в парах, учитываются симпатии дошкольников, уровень их игровых навыков, темперамент.</p>
--	---	--

Содержание работы

1. Вводное занятие	Инструктаж по технике безопасности и противопожарной безопасности, правила поведения на занятиях. Практическое занятие.
2. История возникновения шашечной игры	Шашечный кодекс. Разновидности шашек. Появление шашек на Руси. Правила игры. Нотация. Шашечная азбука: доска, шашки, ходы, бой, дамка. Практические занятия.
3. Миттельшпиль (середина игры)	Сила центральных шашек перед бортовыми. Изолированные шашки (нападение на слабую шашку). Игра в середине партии. Отсталые шашки. Фланги. Ударные колонны. “Золотые шашки”. Последовательность захвата центральных полей. Определение комбинации. Финальные удары. Простейшие элементы комбинации: устранение “мешающих шашек и “доставка” недостающих, подрыв дамочных, 15 слабых

	полей, вскрытие. Расчет и план игры. Простейшие приемы. Идея и механизм комбинаций. Борьба против центральных шашек соперника. Способы постановки “кола” и “тычка” для атаки в центре.
4. Стратегия и тактика. Основы шашечной теории	Сущность и цель игры в русских шашках. Фланги. Элементы шашечной позиции. Понятие о комбинации. (1, 2-ходовки) и позиционные приемы (оппозиция, размен). Основные стадии партии: начало, середина, окончание. Связь теории с практикой; кодекс новичка. Позиционные приемы игры. Понятия. Тактические приемы игры. Общие вопросы теории, понятия, термины. Практические занятия.
5. Дебют. Значение дебютов. Идеи дебютов	Начало партии. Цель хода сд4. Развитие левого фланга белых (игра за белых). Порядок введения шашек в игру. Знакомство с дебютами: “отыгрыш” белыми и черными (первые 5-6 ходов); начальные ходы дебютных систем: “кол”, “тычок”. Практические занятия.
6. Эндшпиль (окончание). Нормальные окончания	Петля, двойная петля, четыре дамки против одной, меньшая сторона на главной дороге и без неё (квадрат), три дамки против одной. Понятия: “размен”, “скользящий размен”, “оппозиция”, “запирание”, “столбняк”, “петля”, “застава”, “вилка” (распорка), “распутье”, “трамплин”. Дамочные окончания. Спортивный режим и гигиена: гимнастика, сон, питание, купание, двигательная активность. Физическая подготовка. Личная гигиена шашкиста. Методы закаливания. Практические занятия
7. Шашечная композиция.	Композиция – область шашечного творчества. Основные виды (жанры) композиции: проблемы, этюды, задачи, комбинации. Практические занятия.
8. Итоговое занятие	

В области физического развития ребенка основными задачами образовательной деятельности являются создание условий для:

- становления у детей ценностей здорового образа жизни;
- овладение элементарными нормами и правилами здорового образа жизни (в питании, двигательном режиме, закаливании, при формировании полезных привычек и др.);
- развития представлений о своем теле и своих физических возможностях;
- приобретения двигательного опыта и совершенствования двигательной активности;
- формирования начальных представлений о некоторых видах спорта, овладения подвижными играми с правилами.

2.2. Развитие игровой деятельности

Игра является содержанием и формой организации жизни детей. Игровые моменты, ситуации и приемы включаются во все виды детской деятельности и общения воспитателя с дошкольниками.

Основные цели и задачи. Создание условий для развития игровой деятельности детей. Формирование игровых умений, развитых культурных форм игры. Развитие у детей интереса к различным видам игр. Всестороннее воспитание и гармоничное развитие детей в игре

(эмоционально-нравственное, умственное, физическое, художественно-эстетическое и социально-коммуникативное). Развитие самостоятельности, инициативы, творчества, навыков саморегуляции; формирование доброжелательного отношения к сверстникам, умения взаимодействовать, договариваться, самостоятельно разрешать конфликтные ситуации.

3-4 года	4-5 лет	5-6 лет	6-7 лет
Содержание психолого-педагогической работы			
<p>Сюжетно-ролевые игры. Способствовать возникновению у детей игр на темы из окружающей жизни, по мотивам литературных произведений (потешек, песенок, сказок, стихов); обогащению игрового опыта детей посредством объединения отдельных действий в единую сюжетную линию. Развивать умение выбирать роль, выполнять в игре с игрушками не- несколько взаимосвязанных действий (готовить обед, накрывать на стол, кормить). Учить взаимодействовать в сюжетах с двумя действующими лицами (шофер — пассажир, мама — дочка, врач — больной); в индивидуальных играх с игрушками-заместителями исполнять роль за себя и за игрушку. Показывать способы ролевого поведения, используя обучающие игры. Поощрять попытки детей самостоятельно подбирать атрибуты для той</p>	<p>Сюжетно-ролевые игры. Продолжать работу с детьми по развитию и обогащению сюжетов игр; используя косвенные методы руководства, подводить детей к самостоятельному созданию игровых замыслов. В совместных с воспитателем играх, содержащих 2–3 роли, совершенствовать умение детей объединяться в игре, распределять роли (мать, отец, дети), выполнять игровые действия, поступать в соответствии с правилами и общим игровым замыслом. Учить подбирать предметы и атрибуты для игры. Развивать умение использовать в сюжетно-ролевой игре постройки из строительного материала. Побуждать детей создавать постройки разной конструктивной сложности (например, гараж для нескольких автомашин, дом в 2–3 этажа, широкий мост для проезда автомобилей или поездов, идущих в двух направлениях, и др.). Учить детей договариваться о том, что они будут строить, распределять между собой материал, согласовывать</p>	<p>Сюжетно-ролевые игры. Совершенствовать и расширять игровые замыслы и умения детей. Формировать желание организовывать сюжетно-ролевые игры. Поощрять выбор темы для игры; учить развивать сюжет на основе знаний, полученных при восприятии окружающего, из литературных произведений и телевизионных передач, экскурсий, выставок, путешествий, походов. Учить детей согласовывать тему игры; распределять роли, подготавливать необходимые условия, договариваться о последовательности совместных действий, налаживать и регулировать контакты в совместной игре: договариваться, мириться, уступать, убеждать и т. д. Учить самостоятельно разрешать конфликты, возникающие в ходе игры. Способствовать укреплению устойчивых детских игровых объединений. Продолжать формировать умение согласовывать свои действия с действиями партнеров, соблюдать в игре ролевые взаимодействия и взаимоотношения. Развивать эмоции, возникающие в ходе ролевых и сюжетных игровых</p>	<p>Продолжать развивать у детей самостоятельность в организации всех видов игр, выполнении правил и норм поведения. Развивать инициативу, организаторские способности. Воспитывать чувство коллективизма. Сюжетно-ролевые игры. Продолжать учить детей брать на себя различные роли в соответствии с сюжетом игры; использовать атрибуты, конструкторы, строительный материал. Побуждать детей по-своему обустроить собственную игру, самостоятельно подбирать и создавать недостающие для игры предметы (билеты для игры в театр, деньги для покупок). Способствовать творческому использованию в играх представлений об окружающей жизни, впечатлений о произведениях литературы, мультфильмах. Развивать творческое воображение, способность</p>

<p>или иной роли; дополнять игровую обстановку недостающими предметами, игрушками. Усложнять, обогащать предметно-игровую среду за счет использования предметов полифункционального назначения и увеличения количества. Раздел «Дидактические игры» совпадает с соответствующим разделом образовательной области «Познавательное развитие» и приводится здесь для полноты изложения. Учить детей использовать в играх строительный материал (кубы, бруски, пластины), простейшие деревянные и пластмассовые конструкторы, природный материал (песок, снег, вода); разнообразно действовать с ними (строить горку для кукол, мост, дорогу; лепить из снега заборчик, домик; пускать по воде игрушки). Развивать умение взаимодействовать и ладить друг с другом в непродолжительной совместной игре.</p> <p>Подвижные игры. Развивать активность детей в двигательной деятельности.</p>	<p>действия и совместными усилиями достигать результата. Воспитывать дружеские взаимоотношения между детьми, развивать умение считаться с интересами товарищей. Расширять область самостоятельных действий детей в выборе роли, разработке и осуществлении замысла, использовании атрибутов; развивать социальные отношения играющих за счет осмысления профессиональной деятельности взрослых.</p> <p>Подвижные игры. Продолжать развивать двигательную активность; ловкость, быстроту, пространственную ориентировку. Воспитывать самостоятельность детей в организации знакомых игр с небольшой группой сверстников. Приучать к самостоятельному выполнению правил. Развивать творческие способности детей в играх (придумывание вариантов игр, комбинирование движений).</p> <p>Театрализованные игры. Продолжать развивать и поддерживать интерес детей к театрализованной игре путем приобретения более сложных игровых умений и навыков (способность воспринимать художественный образ, следить за развитием и взаимодействием персонажей). Проводить этюды для</p>	<p>действий с персонажами. Учить усложнять игру путем расширения состава ролей, согласования и прогнозирования ролевых действий и поведения в соответствии с сюжетом игры, увеличения количества объединяемых сюжетных линий. Способствовать обогащению знакомой игры новыми решениями (участие взрослого, изменение атрибутики, внесение предметов-заместителей или введение новой роли). Создавать условия для творческого самовыражения; для возникновения новых игр и их развития. Учить детей коллективно возводить постройки, необходимые для игры, планировать предстоящую работу, сообща выполнять задуманное. Учить применять конструктивные умения, полученные на занятиях. Формировать привычку аккуратно убирать игрушки в отведенное для них место.</p> <p>Подвижные игры. Продолжать приучать детей самостоятельно организовывать знакомые подвижные игры; участвовать в играх с элементами соревнования. Знакомить с народными играми. Воспитывать честность, справедливость в самостоятельных играх со сверстниками.</p> <p>Театрализованные игры. Продолжать развивать интерес к театрализованной игре путем</p>	<p>совместно разворачивать игру, согласовывая собственный игровой замысел с замыслами сверстников; продолжать формировать умение договариваться, планировать и обсуждать действия всех играющих. Формировать отношения, основанные на сотрудничестве и взаимопомощи. Воспитывать доброжелательность, готовность выручить сверстника; умение считаться с интересами и мнением товарищей по игре, справедливо решать споры.</p> <p>Подвижные игры. Учить детей использовать в самостоятельной деятельности разнообразные по содержанию подвижные игры. Проводить игры с элементами соревнования, способствующие развитию физических качеств (ловкости, быстроты, выносливости), координации движений, умения ориентироваться в пространстве. Учить справедливо оценивать результаты игры. Развивать интерес к спортивным (бадминтон, баскетбол, настольный теннис, хоккей,</p>
---	--	---	---

<p>Организовывать игры со всеми детьми группы. Поощрять игры с каталками, автомобилями, тележками, велосипедами; игры, в которых развиваются навыки лазания, ползания; игры с мячами, шарами, развивающие ловкость движений. Постепенно вводить игры с более сложными правилами и сменой видов движений.</p> <p>Театрализованные игры. Пробуждать интерес детей к театрализованной игре, создавать условия для ее проведения. Формировать умение следить за развитием действия в играх-драматизациях и кукольных спектаклях, созданных силами взрослых и старших детей. Учить детей имитировать характерные действия персонажей (птички летают, козленок скачет), передавать эмоциональное состояние человека (мимикой, позой, жестом, движением). Знакомить детей с приемами вождения настольных кукол. Учить сопровождать движения простой песенкой. Вызывать желание действовать с элементами костюмов</p>	<p>развития необходимых психических качеств (восприятия, воображения, внимания, мышления), исполнительских навыков (ролевого воплощения, умения действовать в воображаемом плане) и ощущений (мышечных, чувственных), используя музыкальные, словесные, зрительные образы. Учить детей разыгрывать несложные представления по знакомым литературным произведениям; использовать для воплощения образа известные выразительные средства (интонацию, мимику, жест). Побуждать детей к проявлению инициативы и самостоятельности в выборе роли, сюжета, средств перевоплощения; предоставлять возможность для экспериментирования при создании одного и того же образа. Учить чувствовать и понимать эмоциональное состояние героя, вступать в ролевое взаимодействие с другими персонажами. Способствовать разностороннему развитию детей в театрализованной деятельности путем прослеживания количества и характера исполняемых каждым ребенком ролей. Содействовать дальнейшему развитию режиссерской игры, предоставляя место, игровые материалы и возможность</p>	<p>активного вовлечения детей в игровые действия. Вызывать желание попробовать себя в разных ролях. Усложнять игровой материал за счет постановки перед детьми все более перспективных (с точки зрения драматургии) художественных задач («Ты была бедной Золушкой, а теперь ты красавица-принцесса», «Эта роль еще никем не раскрыта»), смены тактики работы над игрой, спектаклем. Создавать атмосферу творчества и доверия, предоставляя каждому ребенку возможность высказаться по поводу подготовки к выступлению, процесса игры. Учить детей создавать творческие группы для подготовки и проведения спектаклей, концертов, используя все имеющиеся возможности. Учить выстраивать линию поведения в роли, используя атрибуты, детали костюмов, сделанные своими руками. Поощрять импровизацию, умение свободно чувствовать себя в роли. Воспитывать артистические качества, раскрывать творческий потенциал детей, вовлекая их в различные театрализованные представления: игры в концерт, цирк, показ сценок из спектаклей. Предоставлять детям возможность выступать перед сверстниками, родителями и другими гостями.</p> <p>Дидактические игры. Организовывать дидактические игры,</p>	<p>футбол) и народным играм.</p> <p>Театрализованные игры. Развивать самостоятельность детей в организации театрализованных игр. Совершенствовать умение самостоятельно выбирать сказку, стихотворение, песню для постановки; готовить необходимые атрибуты и декорации для будущего спектакля; распределять между собой обязанности и роли. Развивать творческую самостоятельность, эстетический вкус в передаче образа; артистические навыки. Учить использовать средства выразительности (поза, жесты, мимика, интонация, движения). Воспитывать любовь к театру. Широко использовать в театрализованной деятельности детей разные виды театра (бибабо, пальчиковый, баночный, театр картинок, перчаточный, кукольный и др.). Воспитывать навыки театральной культуры, приобщать к театральному искусству через просмотр театральных постановок, видеоматериалов. Рассказывать детям о театре, театральных профессиях. Учить постигать</p>
--	---	--	--

<p>(шапочки, воротнички и т. д.) и атрибутами как внешними символами роли. Развивать стремление импровизировать на несложные сюжеты песен, сказок. Вызывать желание выступать перед куклами и сверстниками, обустривая место для выступления. Побуждать участвовать в беседах о театре (театр — актеры — зрители, поведение людей в зрительном зале).</p> <p>Дидактические игры. Закреплять умение детей подбирать предметы по цвету и величине (большие, средние и маленькие шарики 2–3 цветов), собирать пирамидку из уменьшающихся по размеру колец, чередуя в определенной последовательности 2–3 цвета. Учить собирать картинку из 4–6 частей («Наша посуда», «Игрушки» и др.). В совместных дидактических играх учить детей выполнять постепенно</p>	<p>объединения нескольких детей в длительной игре. Приучать использовать в театрализованных играх образные игрушки и бибабо, самостоятельно вылепленные фигурки из глины, пластмассы, пластилина, игрушки из киндер-сюрпризов. Продолжать использовать возможности педагогического театра (взрослых) для накопления эмоционально-чувственного опыта, понимания детьми комплекса выразительных средств, применяемых в спектакле.</p> <p>Дидактические игры. Учить играть в дидактические игры, направленные на закрепление представлений о свойствах предметов, совершенствуя умение сравнивать предметы по внешним признакам, группировать, составлять целое из частей (кубики, мозаика, пазлы). Совершенствовать тактильные, слуховые, вкусовые ощущения («Оп-редели на ощупь (по вкусу, по звучанию)»). Развивать наблюдательность и внимание («Что изменилось», «У кого колечко»). Поощрять стремление освоить правила простейших настольно-печатных игр («Домино», «Лото»).</p>	<p>объединяя детей в подгруппы по 2–4 человека; учить выполнять правила игры. Развивать память, внимание, воображение, мышление, речь, сенсорные способности детей. Учить сравнивать предметы, подмечать незначительные различия в их признаках (цвет, форма, величина, материал), объединять предметы по общим признакам, составлять из части целое (складные кубики, мозаика, пазлы), определять изменения в расположении предметов (впереди, сзади, направо, налево, под, над, посередине, сбоку). Формировать желание действовать с разнообразными дидактическими играми и игрушками (народными, электронными, компьютерными играми и др.). Побуждать детей к самостоятельности в игре, вызывая у них эмоционально-положительный отклик на игровое действие. Учить подчиняться правилам в групповых играх. Воспитывать творческую самостоятельность. Формировать такие качества, как дружелюбие, дисциплинированность. Воспитывать культуру честного соперничества в играх-соревнованиях.</p>	<p>художественные образы, созданные средствами театральной выразительности (свет, грим, музыка, слово, хореография, декорации и др.).</p> <p>Дидактические игры. Продолжать учить детей играть в различные дидактические игры (лото, мозаика, бирюльки и др.). Развивать умение организовывать игры, исполнять роль ведущего. Учить согласовывать свои действия с действиями ведущего и других участников игры. Развивать в игре сообразительность, умение самостоятельно решать поставленную задачу. Привлекать детей к созданию некоторых дидактических игр («Шумелки», «Шуршалки» и т.д.). Развивать и закреплять сенсорные способности. Содействовать проявлению и развитию в игре необходимых для подготовки к школе качеств: произвольного поведения, ассоциативно-образного и логического мышления, воображения, познавательной активности.</p>
---	--	---	---

2. Вариативные формы, способы, методы и средства реализации АОП

Взаимодействие педагогических работников с детьми:

1. Формы, способы, методы и средства реализации программы, которые отражают следующие аспекты образовательной среды:

- характер взаимодействия с педагогическим работником;
- характер взаимодействия с другими детьми;
- система отношений ребенка к миру, к другим людям, к себе самому.

2. Взаимодействие педагогических работников с детьми является важнейшим фактором развития ребенка и пронизывает все направления образовательной деятельности.

3. С помощью педагогического работника и в самостоятельной деятельности ребенок учится познавать окружающий мир, играть, рисовать, общаться с окружающими. Процесс приобщения к культурным образцам человеческой деятельности (культуре жизни, познанию мира, речи, коммуникации и прочим), приобретения культурных умений при взаимодействии с педагогическим работником и в самостоятельной деятельности в предметной среде называется процессом овладения культурными практиками.

4. Процесс приобретения общих культурных умений во всей его полноте возможен только в том случае, если педагогический работник выступает в этом процессе в роли партнера, а не руководителя, поддерживая и развивая мотивацию ребенка. Партнерские отношения педагогического работника и ребенка в Организации и в семье являются разумной альтернативой двум диаметрально противоположным подходам: прямому обучению и образованию, основанному на идеях «свободного воспитания». Основной функциональной характеристикой партнерских отношений является равноправное относительно ребенка включение педагогического работника в процесс деятельности. Педагогический работник участвует в реализации поставленной цели наравне с детьми, как более опытный и компетентный партнер.

5. Для личностно-порождающего взаимодействия характерно принятие ребенка таким, какой он есть, и вера в его способности. Педагогический работник не подгоняет ребенка под какой-то определенный «стандарт», а строит общение с ним с ориентацией на достоинства и индивидуальные особенности ребенка, его характер, привычки, интересы, предпочтения. Он сопереживает ребенку в радости и огорчениях, оказывает поддержку при затруднениях, участвует в его играх и занятиях. Педагогический работник старается избегать запретов и наказаний. Ограничения и порицания используются в случае крайней необходимости, не унижая достоинство ребенка. Такой стиль воспитания обеспечивает ребенку чувство психологической защищенности, способствует развитию его индивидуальности, положительных взаимоотношений с педагогическим работником и другими детьми.

6. Личностно-порождающее взаимодействие способствует формированию у ребенка различных позитивных качеств. Ребенок учится уважать себя и других, так как отношение ребенка к себе и другим людям всегда отражает характер отношения к нему окружающих. Он приобретает чувство уверенности в себе, не боится ошибок. Когда педагогический работник предоставляют ребенку самостоятельность, оказывают поддержку, вселяют веру в его силы, он не пасует перед трудностями, настойчиво ищет пути их преодоления.

7. Ребенок не боится быть самим собой, быть искренним. Когда педагогический работник поддерживают индивидуальность ребенка, принимают его таким, каков он есть, избегают неоправданных ограничений и наказаний, ребенок не боится быть самим собой, признавать свои ошибки. Взаимное доверие между педагогическим работником и детьми способствует истинному принятию ребенком моральных норм.

8. Ребенок учится брать на себя ответственность за свои решения и поступки. Ведь педагогический работник везде, где это возможно, предоставляет ребенку право выбора того или действия. Признание за ребенком права иметь свое мнение, выбирать занятия по душе, партнеров по игре способствует формированию у него личностной зрелости и, как следствие, чувства ответственности за свой выбор.

9. Ребенок приучается думать самостоятельно, поскольку педагогические работники не навязывают ему своего решения, а способствуют тому, чтобы он принял собственное.

10. Ребенок учится адекватно выражать свои чувства. Помогая ребенку осознать свои переживания, выразить их словами, педагогические работники содействуют формированию у него умения проявлять чувства социально приемлемыми способами.

11. Ребенок учится понимать других и сочувствовать им, потому что получает этот опыт из общения с педагогическим работником и переносит его на других людей.

Технологии образовательной деятельности

Название технологии	
<i>Технологии общеразвивающей направленности</i>	
<p>Технологии личностно-ориентированного взаимодействия педагога с детьми</p>	<p><i>Характерные особенности:</i></p> <p>1) смена педагогического воздействия на педагогическое взаимодействие; изменение направленности педагогического «вектора» - не только от взрослого к ребенку, но и от ребенка к взрослому;</p> <p>2) основной доминантой является выявление личностных особенностей каждого ребенка как индивидуального субъекта познания и других видов деятельности;</p> <p>3) содержание образования не должно представлять собой только лишь набор социокультурных образцов в виде правил, приемов действия, поведения, оно должно включать содержание субъектного опыта ребенка как опыта его индивидуальной жизнедеятельности, без чего содержание образования становится обезличенным, формальным, невостребованным.</p> <p><i>Характерные черты личностно-ориентированного взаимодействия педагога с детьми в ДОУ:</i></p> <ul style="list-style-type: none"> - создание педагогом условий для максимального влияния образовательного процесса на развитие индивидуальности ребенка (актуализация субъектного опыта детей); - оказание помощи в поиске и обретении своего индивидуального стиля и темпа деятельности, раскрытии и развитии индивидуальных познавательных процессов и интересов; - содействие ребенку в формировании положительной Я-концепции, развитии творческих способностей, овладении умениями и навыками самопознания. <p><i>Интегрированные свойства личности педагога, которые в основном определяют успешность в личностно-ориентированном взаимодействии:</i></p> <p>1) Социально-педагогическая ориентация - осознание педагогом необходимости отстаивания интересов, прав и свобод ребенка на всех уровнях педагогической деятельности.</p> <p>2) Рефлексивные способности, которые помогут педагога остановиться, оглянуться, осмыслить то, что он делает: «Не навредить!»</p>

3) Методологическая культура - система знаний и способов деятельности, позволяющих грамотно, осознанно выстраивать свою деятельность в условиях выбора образовательных альтернатив; одним из важных элементов этой культуры является умение педагога мотивировать деятельность своих воспитанников.

Составляющие педагогической технологии:

- Построение субъект-субъектного взаимодействия педагога с детьми, которое требует от педагога высокого профессионального мастерства, развитой педагогической рефлексии способности конструировать педагогический процесс на основе педагогической диагностики.

- Построение педагогического процесса на основе педагогической диагностики, которая представляет собой набор специально разработанных информативных методик и заданий, позволяющих воспитателю в повседневной жизни детского сада диагностировать реальный уровень развития ребенка, находить пути помощи ребенку в его развитии (задания направлены на выявление успешности освоения содержания различных разделов программы, на определение уровня владения ребенком позиции субъекта, на возможность отслеживания основных параметров эмоционального благополучия ребенка в группе сверстников, на выявление успешности формирования отдельных сторон социальной компетентности).

- Осуществление индивидуально-дифференцированного подхода, при котором воспитатель дифференцирует группу на типологические подгруппы, объединяющие детей с общей социальной ситуацией развития, и конструирует педагогическое воздействие в подгруппах путем создания дозированных по содержанию, объему, сложности, физическим, эмоциональным и психическим нагрузкам заданий и образовательных ситуаций (цель индивидуально-дифференцированного подхода - помочь ребенку максимально реализовать свой личностный потенциал, освоить доступный возрасту социальный опыт; в старших группах конструирование педагогического процесса требует дифференциации его содержания в зависимости от половых интересов и склонностей детей).

- Творческое конструирование воспитателем разнообразных образовательных ситуаций (игровых, практических, театрализованных и т.д.), позволяющих воспитывать гуманное отношение к живому, развивать любознательность, познавательные, сенсорные, речевые, творческие способности. Наполнение повседневной жизни группы интересными делами, проблемами, идеями, включение каждого ребенка в содержательную деятельность, способствующую реализации детских интересов и жизненной активности.

- Нахождение способа педагогического воздействия для того, чтобы поставить ребенка в позицию активного субъекта детской деятельности (использование игровых ситуаций, требующих оказания помощи любому персонажу, использование дидактических игр, моделирования, использование в старшем дошкольном возрасте занятий по интересам, которые не являются обязательными, а предполагают объединение взрослых и детей на основе свободного детского выбора, строятся по законам творческой деятельности, сотрудничества, сотворчества).

- Создание комфортных условий, исключающих «дидактический синдром», заорганизованность, излишнюю регламентацию, при этом важны атмосфера доверия, сотрудничества, сопереживания, гуманистическая система взаимодействия взрослых и детей во взаимоувлекательной деятельности (этим обусловлен отказ от традиционных занятий по образцу, ориентированных на репродуктивную детскую деятельность, формирование навыков).

- Предоставление ребенку свободы выбора, приобретение индивидуального стиля деятельности (для этого используются

	<p>методика обобщенных способов создания поделок из разных материалов, а также опорные схемы, модели, пооперационные карты, простейшие чертежи, детям предоставляется широкий выбор материалов, инструментов).</p> <ul style="list-style-type: none"> - Сотрудничество педагогического коллектива детского сада с родителями (выделяются три ступени взаимодействия: создание общей установки на совместное решение задач воспитания; разработка общей стратегии сотрудничества; реализация единого согласованного индивидуального подхода к ребенку с целью максимального развития его личностного потенциала). - Организация материальной развивающей среды, состоящей из ряда центров (сенсорный центр, центр математики, центр сюжетной игры, центр строительства, центр искусства и др.), которая способствовала бы организации содержательной деятельности детей и соответствовала бы ряду показателей, по которым воспитатель может оценить качество созданной в группе развивающей предметно-пространственной среды и степень ее влияния на детей (включенность всех детей в активную самостоятельную деятельность; низкая конфликтность между детьми; выраженная продуктивность самостоятельной деятельности детей; положительный эмоциональный настрой детей, их жизнерадостность, открытость). - Интеграция образовательного содержания программы
<p>Технология проектной деятельности</p>	<p><i>Этапы в развитии проектной деятельности:</i></p> <p>1) Подражательно-исполнительский, реализация которого возможна с детьми трех с половиной - пяти лет. На этом этапе дети участвуют в проекте «из вторых ролях», выполняют действия по прямому предложению взрослого или путем подражания ему, что не противоречит природе маленького ребенка: в этом возрасте еще сильна как потребность установить и сохранить положительное отношение к взрослому, так и подражательность.</p> <p>2) Общеразвивающий, характерен для детей пяти - шести лет, которые уже имеют опыт разнообразной совместной деятельности, могут согласовывать действия, оказывать друг другу помощь. Ребенок уже реже обращается ко взрослому с просьбами, активнее организует совместную деятельность со сверстниками. У детей развиваются самоконтроль и самооценка, они способны достаточно объективно оценивать как собственные поступки так и поступки сверстников. В этом возрасте дети принимают проблему, уточняют цель, способны выбрать необходимые средства для достижения результата деятельности. Они не только проявляют готовность участвовать в проектах, предложенных взрослым, но и самостоятельно находят проблемы, являющиеся отправной точкой творческих, исследовательских, опытно-ориентировочных проектов.</p> <p>3) Творческий, характерен для детей шести-семи лет. Взрослому очень важно на том этапе развивать и поддерживать творческую активность детей, создавать условия для самостоятельного определения детьми цели и содержания предстоящей деятельности, выбора способов работы над проектом и возможности организовать ее последовательность.</p> <p><i>Алгоритм деятельности педагога:</i></p> <ul style="list-style-type: none"> - педагог ставит перед собой цель, исходя из потребностей и интересов детей; - вовлекает дошкольников в решение проблемы; - намечает план движения к цели (поддерживает интерес детей и родителей); - обсуждает план с семьями; - обращается за рекомендациями к специалистам ДОУ; - вместе с детьми и родителями составляет план-схему проведения проекта; - собирает информацию, материал;

	<ul style="list-style-type: none"> - проводит НОД, игры, наблюдения, поездки (мероприятия основной части проекта); - дает домашние задания родителям и детям; - поощряет самостоятельные творческие работы детей и родителей (поиск материалов, информации, изготовлении поделок, рисунков, альбомов и т.п.); - организует презентацию проекта (праздник, открытое занятие, акция, КВН), составляет совместный с детьми книгу, альбом; - подводит итоги (выступает на педсовете, обобщает опыт работы). <p>обучения детей, учет динамики их самостоятельности (от подражания к творчеству). Личностно-ориентированная технология ставит в цент всей образовательной системы личность ребенка, обеспечение комфортных, бесконфликтных и безопасных условий развития, реализация природных потенциалов. Личностно-ориентированная модель характеризуется <i>антропоцентричностью</i>, гуманистической и психотерапевтической направленностью и имеет цель – разностороннее, свободное и творческое развитие ребенка.</p>
Технология игрового обучения	<p>Технология опирается на принцип активности ребенка, характеризуется высоким уровнем мотивации и определяется естественной потребностью дошкольника. Роль педагога заключается в создании и организации предметной пространственной среды. Игра выполняет развивающую, коммуникативную, терапевтическую и диагностическую функции. Структура данной технологии следующая: игровая задача, правила, деятельность и результат. Игровая технология в обучении призвана сочетать элементы игры и ученья. Игровым технологиям присущи следующие особенности (по С. А. Шмакову): свободная развивающая деятельность (она возникает по желанию ребенка, ради удовольствия от процесса деятельности); творческий характер деятельности (ребенок импровизирует в игре); эмоциональная приподнятость деятельности (опирается на чувственную основу природы игры и эмоциональные переживания ребенка).</p>
Технология проблемного обучения	<p>Основывается на теоретических положениях американского психолога, философа и педагога Дж. Дьюи - это такая организация учебных занятий, которая предполагает создание проблемных ситуаций (под руководством педагога) и активную самостоятельную деятельность детей по их разрешению, в результате чего ребенок получает знания. Структурные компоненты реализации данной технологии: постановка проблемной ситуации, варианты решения (выбор варианта), разрешение проблемы.</p> <p>Особенности данной технологии: проблематизация учебной информации (удивление, любопытство ребенка); активная деятельность ребенка; связь обучения с жизнью, игрой и трудом; исследовательский характер познания.</p>
Технология диалогового обучения	<p>Основана на философских положениях «образование - диалог культур» (В. С. Библер) и «культура как диалог» (М. М. Бахтин), Она опирается на внутреннее содержание, потребности личности, «карнавал мир ощущений» ребенка (М. М. Бахтин), его полифонический слух по отношению к окружающему миру. Роль педагога заключается в организации коммуникативной развивающей среды и в умении вести диалог. И тогда структура соответствует беседе и позволяет сочетать элементы учения и диалога. Технологии диалогового обучения присущи следующие особенности: развивающая форма деятельности (специально созданная диалогическая среда, свобода и спонтанность); эмоционально-чувственная сфера взаимодействия; вплетение в диалог словесной игры, музыкальности, художественного образа, театрализации.</p>
Информационно	<p>Основная, образовательная цель введения компьютера в мир ребенка - это, прежде всего, формирование у него готовности</p>

<p>- коммуникационные технологии</p>	<p>к жизни в обществе, широко применяющем компьютерные (информационные) технологии в быту, обучении, науке, различных гуманитарных сферах, на производстве, в экономике и управлении. В дошкольном возрасте ребенок обычно опирается в своей деятельности на наглядно-действенное и наглядно-образное мышление. Предметный мир деятельности дошкольника до последнего времени не содержал ничего, что побуждало бы его к абстракции и рефлексии, то есть осознанию своих способов действия в ситуации решения задач деятельности. Предметно-техническое устройство компьютера заставляет ребенка «думать» о способе своего действия, который впервые вычленяется из потока его деятельности и становится объектом выбора, принятия решения и лишь потом осуществляется..</p> <p>В ходе игровой деятельности дошкольника, обогащенной компьютерными средствами, возникают психические новообразования (теоретическое мышление, развитое воображение, способность к прогнозированию результата действия, проектные качества мышления и др.), которые ведут к резкому повышению творческих способностей детей.</p> <p><i>Подходы к применению компьютера в дошкольном возрасте.</i> В зависимости от цели применения компьютерных средств в деятельности детей дошкольного возраста в настоящее время в практике отечественных детских садов наметились два направления.</p> <p><i>Первое направление</i> - применение компьютера как средства обучения, основная цель которого - использование компьютерных программ при обучении чтению, письму, математике, иностранным языкам, аппликации, конструированию, изобразительной деятельности, музыкальной грамотности и т. д.</p> <p><i>Второе направление</i> - использование компьютера как средства познавательного развития ребенка. Оно разрабатывается Центром «Дошкольное детство» им. А. В. Запорожца (г. Москва) в рамках научно-исследовательского направления «Амплификация когнитивной основы развития личности дошкольника средствами игры, игрушки, новых информационных технологий» (руководитель С. Л. Новоселова).</p> <p>Компьютер позволяет не только ставить перед ребенком познавательные и творческие задачи с опорой на наглядность, но и помогает решать их. Компьютерные технологии осуществляют ведущую для этого возраста деятельность - игру. Другим важным моментом является то, что компьютер благодаря особенностям своего устройства осуществляет интеллектуальную подготовку ребенка к обучению в школе. Ребенок-дошкольник, управляя компьютерной игровой программой, начинает сначала думать, а затем действовать.</p> <p><i>Использование компьютерных технологий позволяет:</i></p> <ul style="list-style-type: none"> - создать у дошкольника дополнительную мотивацию при формировании учебной деятельности; - увеличить число ситуаций, решать которые ребенок может самостоятельно; - индивидуализировать учебные задания; - использовать компьютер в системе тренингов; - использовать компьютер для более полного ознакомления с предметами и явлениями, находящимися за пределами собственного опыта ребенка; - моделировать виртуальную среду. <p>Образовательную деятельность с использованием компьютера для детей 5-7 лет проводится не более одного в течение дня и не чаще трех раз в неделю в дни наиболее высокой работоспособности. После работы с детьми проводится гимнастика</p>
---	---

	<p>для глаз. Непрерывная продолжительность работы с компьютером на развивающих игровых занятиях для детей 5 лет не более 10 минут и для детей 6-7 лет – 15 минут.</p>
Здоровьесберегающие технологии	<p>Целью здоровьесберегающих технологий является обеспечение ребенку возможности сохранения здоровья, формирование у него необходимых знаний, умений, навыков по здоровому образу жизни.</p> <p>Здоровьесберегающие педагогические технологии включают все аспекты воздействия педагога на здоровье ребенка на разных уровнях — информационном, психологическом, биоэнергетическом.</p> <p>Выделяют следующую классификацию здоровьесберегающих технологий:</p> <ol style="list-style-type: none"> 1. Медико-профилактические (обеспечивающие сохранение и приумножение здоровья детей под руководством медицинского персонала в соответствии с медицинскими требованиями и нормами, с использованием медицинских средств - технологии организации мониторинга здоровья дошкольников, контроля за питанием детей, профилактических мероприятий, здоровьесберегающей среды в ДОО); 2. Физкультурно-оздоровительные (направленные на физическое развитие и укрепление здоровья ребенка — технологии развития физических качеств, закаливания, дыхательной гимнастики и др.); 3. Обеспечения социально-психологического благополучия ребенка (обеспечивающие психическое и социальное здоровье ребенка и направленные на обеспечение эмоциональной комфортности и позитивного психологического самочувствия ребенка в процессе общения со сверстниками и взрослыми в детском саду и семье; технологии психолого-педагогического сопровождения развития ребенка в педагогическом процессе ДОО); 4. Здоровьесбережения и здоровьесобогащения педагогов (направленные на развитие культуры здоровья педагогов, в том числе культуры профессионального здоровья, на развитие потребности к здоровому образу жизни; сохранения и стимулирования здоровья; 5. Образовательные (воспитания культуры здоровья дошкольников, личностно-ориентированного воспитания и обучения); 6. Обучения здоровому образу жизни (технологии использования физкультурных занятий, коммуникативные игры, система занятий, проблемно-игровые (игротренинги, игротерапия), самомассаж); коррекционные (арт-терапия, технология музыкального воздействия, сказкотерапия, психогимнастики и др.) 7. К числу здоровьесберегающих педагогических технологий следует отнести и педагогическую технологию активной сенсорно-развивающей среды, под которой понимается системная совокупность и порядок функционирования всех личностных инструментальных и методологических средств, используемых для достижения педагогических целей.
Технология информационного обучения	<p>Опирается на принцип активизации ребенка в обучении и определяется ведущей ролью педагога. Он берет на себя роль «информатора», передающего знания детям (это может быть и словесная инструкция к деятельности или прямое включение ребенка в деятельность по принципу «делай как я»). Структура этой технологии выглядит следующим образом: цель, рассказ, задание на воспроизведение знаний либо задач деятельности (совместная с педагогом) и результат. Особенности данной технологии: руководящая роль педагога; включение детей в деятельность по инструкции педагога; понимание детьми информации педагога.</p>
Педагогическая	<p>Цель: развивать у ребенка-дошкольника саморегуляцию поведения, самостоятельность, инициативность, ответственность</p>

<p>технология «Рефлексивный круг»</p>	<p>– качества, необходимые не только для успешной адаптации и обучения в школе, но и для жизни в современном обществе.</p> <p>Задачи:</p> <ul style="list-style-type: none"> • сплочение детского коллектива; • формирование умения слушать и понимать друг друга; • формирование общей позиции относительно различных аспектов жизни в группе; • обсуждение планов на день, неделю, месяц; • развитие умения выразить свои чувства и переживания публично; • привлечение родителей к жизни детей в ДОО; • развитие коммуникативных способностей и навыков детей; • обучение детей установлению контакта между собой; • воспитывать взаимовыручку и доброжелательное отношение друг к другу; • формировать общие позиции относительно различных аспектов жизни в группе.
<p>Педагогическая технология «Утро радостных встреч»</p>	<p>Цели и задачи группового сбора: Любая педагогическая деятельность начинается с определения ее целей и задач. В данном случае предложенные цели и вытекающие из них задачи представляют собой только варианты, требующие критического осмысления и соотнесения с образовательной ситуацией. Образовательная ситуация, в свою очередь, определяется сформированной субкультурой (групповые традиции и правила). Например, в группе существует традиция предоставления первоочередного права высказывания и выбора занятий девочкам или проявления особого внимания к ребенку-имениннику. Образовательная ситуация зависит от уровня развития, особенностей и реальных потребностей конкретных детей группы, от достижений, характерных для всей группы (групповой динамики); целей реализуемой в группе образовательной программы.</p> <p>Педагогические задачи формулируются исходя из общего смысла группового сбора:</p> <ul style="list-style-type: none"> - создать положительный эмоциональный настрой на весь день – «задать тон»; - обеспечить условия для межличностного и познавательного-делового общения детей и взрослых; - активизировать навыки детей, касающиеся коммуникации, планирования и организации собственной деятельности; - выбрать совместно с детьми тему нового проекта; - разработать план реализации нового проекта; подвести итоги проекта; - развивать эмпатию; - прививать навыки культуры общения (приветствия, комплименты и т. п.); <p>учить:</p> <ul style="list-style-type: none"> - формулировать суждения, аргументировать высказывания, отстаивать свою точку зрения; - выбирать из личного опыта наиболее значимые, интересные события, рассказывать о них кратко, но последовательно и логично; - внимательно слушать, проявлять конструктивное отношение к высказываниям других; - объяснять словами свое эмоциональное состояние и корректировать его; - делать выбор; - планировать собственную деятельность;

	- поддерживать стремление договариваться о совместной деятельности, распределять роли и обязанности.
Педагогическая технология «План-дело – анализ»	<p>Цель: развитие индивидуальных способностей каждого дошкольника, максимальная помощь в самореализации ребенка</p> <p>Задачи:</p> <ul style="list-style-type: none"> - создание подходящей образовательной среды; - формирование у ребенка активной позиции; - формирование умения у детей планировать и организовывать собственную образовательную деятельность; - формирование навыка самоопределения и самоорганизации в деятельности (готовности делать выбор, нести ответственность за выбор и его последствия); - развитие познавательных интересов и потребностей, склонностей к определенному виду деятельности; - поддерживать активное учение и саморазвитие ребенка
Педагогическая технология «Постеры личностных и групповых достижений»	<p>Цель: создать благоприятные условия развития детей в соответствии с их возрастными и индивидуальными особенностями и склонностями, развивать способности и творческий потенциал каждого ребенка как субъекта отношений с самим собой, другими детьми, взрослыми и миром</p> <p>Задачи:</p> <ul style="list-style-type: none"> • поддерживать высокую образовательную мотивацию воспитанников и личностные достижения; • создавать атмосферу, в которой они смогут демонстрировать свои успехи; • выявить личностные способности каждого ребенка и отметить их; • поощрять детскую активность и самостоятельность; • расширять возможности обучения и самообучения; • развивать навыки рефлексивной и оценочной деятельности; • научить детей планировать и организовывать собственную образовательную деятельность.
Педагогическая технология «Мини-музей»	<p>Цель: обогащение воспитательно-образовательного пространства новыми формами работы с детьми и их родителями; подготовка детей дошкольного возраста к взрослой жизни с помощью музейных средств, приобщение детей и их родителей к музейному искусству.</p> <p>Задачи:</p> <ul style="list-style-type: none"> - формировать музейную культуру, потребность в посещении музеев; - формировать представление о музее как об особом источнике культурно-исторического опыта человечества; - формировать бережное отношение к музейному предмету; - формировать наблюдательность, умение в элементарной форме анализировать и обобщать зрительные впечатления, эмоционально переживать визуальный образ, а также творчески воспринимать и осмысливать увиденное; - пробуждать интерес детей к истории страны через историю родного края, своей семьи; - дать элементарные знания об окружающем мире; - заинтересованность родителей совместным с детьми посещением музеев
Педагогическая технология	<p>Цель: приобретение обучающимися опыта самостоятельной творческой деятельности, коллективного взаимодействия.</p> <p>Задачи:</p>

<p>«Мобильная выставка»</p>	<ul style="list-style-type: none"> - создать положительный эмоциональный настрой с использованием различных методов и приемов организации выставочной деятельности; - развить творческую активность; - раскрыть творческий потенциал дошкольника путем создания условий для коллективной и индивидуальной творческой работы; - расширять представления дошкольников о разных материалах, о рукотворном мире, знакомить с образцами изделий, профессиями
<p>Портфолио дошкольника</p>	<p>Цель: представить документированные результаты процесса развития дошкольника, которые позволят увидеть картину значимых достижений ребенка в целом. Портфолио позволяет информационно обеспечить достижения индивидуального порядка в развитии ребенка, документально продемонстрировать спектр его способностей, интересов, склонностей, культурных достижений. Портфолио позволяет учитывать результаты, достигнутые ребенком в разнообразных видах деятельности – образовательной, творческой, коммуникативной и др. Является важным элементом личностно - ориентированного, деятельностного подхода к образованию, что делает его перспективной формой представления индивидуальных достижений конкретного ребенка.</p> <p>Задачи:</p> <ul style="list-style-type: none"> - повышение качества образовательного процесса; - создание ситуации успеха для каждого ребёнка; - содействие дальнейшей успешной социализации дошкольников; - становление устойчивых познавательных интересов воспитанников, в том числе сопровождающимися успехами в различных образовательных областях

3. Особенности образовательной деятельности разных видов и культурных практик.

Содержание образовательных областей реализуется в различных видах детской деятельности:

для детей дошкольного возраста (3 года – 7 лет) – ряд видов деятельности, таких как игровая, коммуникативная (общение и взаимодействие со взрослыми и сверстниками), познавательно-исследовательская (исследования объектов окружающего мира и экспериментирования с ними), восприятие художественной литературы и фольклора, самообслуживание и элементарный бытовой труд (в помещении и на улице), конструирование из разного материала (конструкторов, модулей, бумаги, природного и иного материала), изобразительная (рисование, лепка, аппликация), музыкальная (восприятие и понимание смысла музыкальных произведений, пение, музыкально-ритмические движения, игра на музыкальных инструментах) и двигательная (овладение основными движениями).

Игровая деятельность является ведущей деятельностью ребёнка дошкольного возраста. В организованной образовательной деятельности она выступает как основа для интеграции всех других видов деятельности.

№ п/п	Деятельность	Виды деятельности
1	<p>Игровая деятельность— форма активности ребенка, направленная не на результат, а на процесс действия и способы его осуществления и характеризующаяся принятием ребенком условной (в отличие от его реальной жизненной) позиции</p>	<p><i>Творческие игры:</i></p> <ul style="list-style-type: none"> - режиссерские (на основе готового содержания, предложенного взрослым; по мотивам литературных произведений; с сюжетами самостоятельно придуманными детьми); - сюжетно-ролевые; - игры-драматизации; - театрализованные; - игры со строительным материалом (со специально созданным материалом: напольным и настольным строительным материалом, строительными наборами, конструкторами и т. п.; с природным материалом; с бросовым материалом); - игры-фантазирование; - импровизационные игры-этюды. <p><i>Игры с правилами:</i></p> <ul style="list-style-type: none"> - дидактические (по содержанию: математические, речевые, экологические; по дидактическому материалу: игры с предметами, настольно-печатные, словесные (игры-поручения, игры-беседы, игры-путешествия, игры-предположения, игры-загадки); - подвижные (по степени подвижности: малой, средней и большой подвижности; по преобладающим движениям: игры с прыжками, с бегом, лазаньем и т. п.; по предметам: игры с мячом, с обручем, скакалкой и т.д.); - развивающие; - музыкальные; - компьютерные (основанные на сюжетах художественных произведений; стратегии; обучающие)
2	<p>Познавательно-исследовательская деятельность—форма активности ребенка, направленная на познание свойств и связей объектов и явлений, освоение способов познания, способствующая формированию целостной картины мира</p>	<p><i>Экспериментирование, исследование;</i></p> <p><i>моделирование:</i></p> <p>замещение,</p> <p>составление моделей,</p> <p>деятельность с использованием моделей;</p> <p>по характеру моделей (предметное, знаковое, мысленное)</p>
3	<p>Коммуникативная деятельность—форма активности ребенка, направленная на взаимодействие с другим человеком</p>	<p><i>Формы общения со взрослым:</i></p> <ul style="list-style-type: none"> - ситуативно-деловое; - внеситуативно-познавательное;

	как субъектом, потенциальным партнером по общению, предполагающая согласование и объединение усилий с целью налаживания отношений и достижения общего результата	- внеситуативно-личностное. <i>Формы общения со сверстником:</i> - эмоционально-практическое; - внеситуативно-деловое; - ситуативно-деловое. <i>Конструктивное общение и взаимодействие со взрослыми и сверстниками, устная речь как основное средство общения</i>
4	Двигательная деятельность — форма активности ребенка, позволяющая ему решать двигательные задачи путем реализации двигательной функции	<i>Гимнастика:</i> - основные движения (ходьба, бег, метание, прыжки, лазанье, равновесие); - строевые упражнения; - танцевальные упражнения, - с элементами спортивных игр (летние и зимние виды спорта). <i>Игры:</i> - подвижные; - с элементами спорта. <i>Простейший туризм.</i> <i>Катание на самокате, санках, велосипеде, ходьба на лыжах и др.</i>
5	Самообслуживание и элементы бытового труда — это форма активности ребенка, требующая приложения усилий для удовлетворения физиологических и моральных потребностей и приносящая конкретный результат, который можно увидеть/потрогать/почувствовать	<i>Самообслуживание;</i> <i>хозяйственно-бытовой труд;</i> <i>труд в природе;</i> <i>ручной труд</i>
6.	Изобразительная деятельность — форма активности ребенка, в результате которой создается материальный или идеальный продукт	<i>Рисование, лепка, аппликация</i>
7	Конструирование из различных материалов — форма активности ребенка, которая развивает у него пространственное мышление, формирует у дошкольника способность предвидеть будущий результат, дает возможность для развития творчества, обогащает речь	<i>Конструирование:</i> - из строительных материалов; - из коробок, катушек и другого бросового материала; - из природного материала. <i>Художественный труд:</i> - аппликация; - конструирование из бумаги

8.	Музыкальная деятельность — это форма активности ребенка, дающая ему возможность выбирать наиболее близкие и успешные в реализации позиции: слушателя, исполнителя, сочинителя	<p><i>Восприятие музыки.</i></p> <p><i>Исполнительство</i> (вокальное, инструментальное): пение, музыкально-ритмические движения, игра на детских музыкальных инструментах.</p> <p><i>Творчество</i> (вокальное, инструментальное): пение, музыкально-ритмические движения, музыкально-игровая деятельность, игра на музыкальных инструментах</p>
9.	<p>Восприятие художественной литературы и фольклора — форма активности ребенка, предполагающая не пассивное созерцание, а деятельность, которая воплощается во внутреннем содействии, сопереживании героям, в воображаемом перенесении на себя событий, в «мысленном действии», в результате чего возникает эффект личного присутствия, личного участия в событиях.</p>	<p><i>Чтение (слушание);</i> <i>обсуждение (рассуждение);</i> <i>рассказывание (пересказывание), декламация;</i> <i>разучивание;</i> <i>ситуативный разговор.</i></p>

\

Формы организации детской деятельности в соответствии с образовательными областями

Образовательные области	Виды детской деятельности	Формы организации образовательной деятельности
Социально-коммуникативное развитие	Игровая, трудовая, коммуникативная	Игры с правилами, творческие игры, беседы, досуги, праздники и развлечения, игровые проблемные ситуации. Индивидуальные и коллективные поручения, дежурства и коллективный труд викторины, реализация проектов и др.
Познавательное развитие	Познавательно-исследовательская	Наблюдения, экскурсии, эксперименты, решение проблемных ситуаций, беседы, викторины, реализация проектов, квест-игры и др.

Речевое развитие	Коммуникативная, восприятие художественной литературы	Беседы, игровые проблемные ситуации, викторины, творческие, дидактические и подвижные игры и др.
Художественно-эстетическое развитие	Рисование, лепка, аппликация, конструирование, музыкальная деятельность	Реализация проектов, творческие мастерские, слушание, импровизация, исполнение, музыкально-дидактические, подвижные игры, досуги, праздники и развлечения и др.
Физическое развитие	Двигательная	Подвижные игры, спортивные игры и упражнения, эстафеты, физкультурные занятия, гимнастика, физкультминутки, игры-имитации, физкультурные досуги и праздники, дни здоровья, прогулки, реализация проектов.

Модель образовательного процесса

ОО	Группы воспитательных задач	Сквозные механизмы развития ребенка	Приоритетные виды детской деятельности и активности	Формы организации детских видов деятельности
ФР	Физическое воспитание: - охрана и укрепление здоровья, закаливание, развитие движений; - формирование нравственно-физических навыков, потребности в физическом совершенстве; - воспитание культурно-гигиенических качеств; - формирование представлений о своем организме, здоровье, режиме, об активности и отдыхе; - формирование навыков выполнения основных движений	Игра, общение, познавательно – исследовательская деятельность	Двигательная	ООД по физическому развитию; утренняя гимнастика, подвижные игры с правилами (в т.ч. народные), игровые упражнения, двигательные паузы, спортивные пробежки, соревнования и праздники, эстафеты, физкультурные минутки и др.
СКР	Нравственное воспитание: – формирование механизма нравственного воспитания: представлений, нравственных чувств, нравственных привычек и норм, практики поведения; - воспитание нравственных качеств, востребованных в современном обществе	Игра, общение, познавательно-исследовательская деятельность	Трудовая	Игровые ситуации, игры с правилами (дидактические (с предметами и игрушками, настольно-печатные, словесные, шансовые, компьютерные), подвижные, народные), творческие игры (сюжетные, сюжетно-ролевые, театрализованные, конструктивные) и др. Беседы, речевые ситуации, составление рассказов и сказок, творческие пересказы, разгадывание загадок,

	Трудовое воспитание: - помощь ребенку в овладении трудовой деятельностью; - развитие личности ребенка в труде			ситуативные разговоры, ситуации морального выбора, речевые тренинги, совместные с взрослыми проекты и др. Индивидуальные и подгрупповые поручения, дежурства, совместный (общий, коллективный) труд (в т.ч. в рамках практико-ориентированных проектов) и др.
ПР	Умственное воспитание: сенсорное воспитание; развитие мыслительной деятельности; – воспитание любознательности, познавательных интересов; – формирование элементарных знаний о предметах и явлениях окружающей жизни как условие умственного роста	Игра, общение, познавательно-исследовательская деятельность	Конструктивная	ООД по познавательному развитию: наблюдения, экскурсии, целевые прогулки, решение проблемных ситуаций, опыты, экспериментирование, коллекционирование, моделирование, познавательно-исследовательские проекты, дидактические, конструктивные игры и др.
РР	Умственное воспитание: сенсорное воспитание; развитие мыслительной деятельности; – воспитание любознательности, познавательных интересов; - формирование элементарных знаний о предметах и явлениях окружающей жизни как условие умственного роста	Игра, общение, познавательно-исследовательская деятельность	Восприятие художественной литературы и фольклора	ООД по речевому развитию: рассказы, беседы, пересказы, загадывание и разгадывание загадок, словесные и настольно-печатные игры с правилами, ситуативные разговоры, сюжетные (в т.ч. режиссерские) игры, речевые тренинги и др. Рассказывание, чтение, обсуждение, разучивание, инсценирование произведений, игры-драматизации, театрализованные игры, различные виды театра (теневого, бибабо, пальчиковый и пр.) и др.
ХЭР	Эстетическое воспитание: - формирование эстетического отношения к окружающему; - формирование художественных умений в области разных искусств	Игра, общение, познавательно-исследовательская деятельность	Изобразительная	ООД по художественно-эстетическому развитию (изобразительной деятельности); мастерские детского творчества, выставки изобразительного искусства, вернисажи детского творчества, рассказы и беседы об искусстве, творческие проекты эстетического содержания и др.
			Музыкальная	ООД по художественно-эстетическому развитию (музыкальной деятельности); слушание и исполнение музыкальных произведений, музыкально-ритмические движения, музыкальные игры и импровизации, инсценировки, драматизации, занятия в музыкальном зале, организация детского оркестра и др.

Решение образовательных задач осуществляется через:

1. Совместная деятельность взрослого и детей направленная на становление первичной ценностной ориентации и социализации

<p>1.1.Организованная образовательная деятельность (групповая, индивидуальная), в том числе с профессиональной коррекцией развития)</p>	<p>Предполагает образовательную деятельность не сопряжённую с одновременным выполнением педагогом функций по присмотру и уходу за детьми, это образовательная деятельность, реализуемая через организацию различных видов детской деятельности или их интеграцию, с использованием разнообразных форм и методов работы</p>
<p>1.2. Образовательная деятельность, осуществляемая в ходе режимных моментов</p>	<p>Воспитатель, по мере необходимости, создаёт дополнительно развивающие проблемно – игровые и практические ситуации, побуждающие детей применить имеющийся опыт, проявить инициативу, активность для самостоятельного решения возникшей задачи. Образовательная деятельность в режимных моментах включает в себя: наблюдения, индивидуальные игры и игры с небольшими подгруппами детей (дидактические, развивающие, сюжетные, музыкальные, подвижные и пр.), создание практических, игровых, проблемных ситуаций и ситуаций общения, трудовые поручения, беседы и разговоры с детьми по интересам, рассматривание картинок, иллюстраций, просмотр видеоматериалов разнообразного содержания, индивидуальную работу с детьми в соответствии с задачами разных образовательных областей, двигательную деятельность различной активности, работу по воспитанию культурно – гигиенических навыков и культуры здоровья, экспериментирование, свободное общение воспитателя с детьми.</p>
<p>2. Организация предметно-пространственной развивающей среды для поддержки детской инициативы (уголки самостоятельной активности)</p>	<p>Планируется работа по оснащению предметно-пространственной развивающей среды целью организации условий для самостоятельной деятельности детей, позволяющая ребенку проявить пытливость, любознательность, познавать окружающее без принуждения, стремиться к творческому отображению познанного, реализовать свое право на свободу выбора деятельности, применить знания, полученные в ходе общения и взаимодействия со взрослым в самостоятельной деятельности.</p>
<p>3. Поддержка индивидуальности ребенка в том числе с профессиональной коррекцией развития)</p>	<p>Обозначаются те виды деятельности, в которых ребенок испытывает трудности. <i>(прописывается тема игрового задания, содержание или источник, которым воспитатель будет пользоваться)</i> Поддержка индивидуальности заключается не только в поддержке ребенка в трудных ситуациях его развития, а так же выстраивается взаимодействие с ребенком в «зоне его ближайшего развития», создается его ситуация успеха в освоении культурных практик и видов деятельности. Такие данные можно получить исходя из индивидуальной педагогической диагностики ребенка, она собственно и нужна, что бы в этой колонке выстраивать индивидуальную программу каждого ребенка</p>
<p>4. Взаимодействие с семьями воспитанников</p>	<p>Планируются формы работы с родителями, которые предполагают тесное взаимодействие с семьей, вовлечение родителей в образовательный процесс дошкольного учреждения: (Беседы, консультации (индивидуальные, групповые, подгрупповые) Совместные праздники, досуги,</p>

	занятия. Экскурсии, наблюдения, чтение. Совместное творчество. Организация совместной трудовой деятельности (труд в природе, в группе) – субботники. Семейные творческие проекты, презентации, конкурсы, интеллектуальный марафон. Родительские собрания, гостиные, семинары, открытые просмотры, мастер-класс. Семинары- практикумы. Игровые образовательные программы. Анкетирование. Интерактивное взаимодействие через сайт ДОУ. Оформление родительских уголков. Буклеты, информационные листы. Фотоальбомы. Экскурсии с детьми.)
--	--

Модель организации образовательного процесса

Виды деятельности и культурные практики в соответствии с образовательными областями	Совместная деятельность взрослого и детей направленная на становление первичной ценностной ориентации и социализации. Организованная образовательная деятельность (ООД). Образовательная деятельность в режимных моментах		Организация предметно-пространственной развивающей среды для поддержки детской инициативы (уголки самостоятельной активности)	Взаимодействие с семьями воспитанников
	Групповая, подгрупповая	Поддержка индивидуальности ребенка		

Культурные практики

Во второй половине дня организуются разнообразные культурные практики, ориентированные на проявление детьми самостоятельности и творчества в разных видах деятельности. В культурных практиках воспитателем создается атмосфера свободы выбора, творческого обмена и самовыражения, сотрудничества взрослого и детей. Организация культурных практик носит преимущественно подгрупповой характер.

Разнообразные культурные практики организуются с целью проявления детьми самостоятельности и творчества в разных видах деятельности. В культурных практиках воспитателем создаётся атмосфера свободы выбора, творческого обмена и самовыражения, сотрудничества взрослого и детей.

Совместная игра воспитателя и детей, направлена на обогащение содержания творческих игр, освоение детьми игровых умений, необходимых для организации самостоятельной игры.

Ситуации общения и накопления положительного социально- эмоционального опыта носят проблемный характер и заключают в себе жизненную проблему близкую детям, в разрешении которой они принимают непосредственное участие.

Творческая деятельность, предполагает использование и применение детьми знаний и умений по художественному творчеству, организацию восприятия музыкальных и литературных произведений и свободное общение воспитателя и детей на литературном, художественном или музыкальном материале.

Система игр и заданий. Сюда относятся развивающие игры, логические упражнения, занимательные задачи.

Также организуются **досуги и развлечения, коллективная и индивидуальная трудовая деятельность.**

2.4. Способы и направления поддержки детской инициативы

Детская инициатива проявляется в свободной самостоятельной деятельности детей по выбору и интересам. Возможность играть, рисовать, конструировать, сочинять в соответствии с собственными интересами является важнейшим источником эмоционального благополучия ребенка в детском саду. Самостоятельная деятельность детей протекает преимущественно в утренний отрезок времени и во второй половине дня.

Все виды деятельности ребенка в детском саду осуществляются в формесамоостоятельной инициативной деятельности:

- самостоятельные сюжетно-ролевые, режиссерские и театрализованные игры;
- развивающие и логические игры;
- музыкальные игры и импровизации;
- речевые игры, игры с буквами, звуками и слогами;
- самостоятельная деятельность в книжном уголке;
- самостоятельная изобразительная и конструктивная деятельность по выбору детей;
- самостоятельные опыты и эксперименты и др.

В развитии детской инициативы и самостоятельности воспитателю важно соблюдать ряд общих требований:

- развивать активный интерес детей к окружающему миру, стремление к получению новых знаний и умений;
- создавать разнообразные условия и ситуации, побуждающие детей к активному применению знаний, умений, способов деятельности в личном опыте;
- постоянно расширять область задач, которые дети решают самостоятельно; постепенно выдвигать перед детьми более сложные задачи, требующие сообразительности, творчества, поиска новых подходов, поощрять детскую инициативу;
- тренировать волю детей, поддерживать желание преодолевать трудности, доводить начатое дело до конца;
- ориентировать дошкольников на получение хорошего результата;
- своевременно обратить особое внимание на детей, постоянно проявляющих небрежность, торопливость, равнодушие к результату, склонных не завершать работу;
- дозировать помощь детям. Если ситуация подобна той, в которой ребенок действовал раньше, но его сдерживает новизна обстановки, достаточно просто намекнуть, посоветовать вспомнить, как он действовал в аналогичном случае;
- поддерживать у детей чувство гордости и радости от успешных самостоятельных действий, подчеркивать рост возможностей и достижений каждого ребенка, побуждать к проявлению инициативы и творчества.

Характер взаимодействия со взрослыми.

Личностно-развивающее взаимодействие со взрослым предполагает индивидуальный подход к каждому ребенку с ТНР: учет его возрастных и индивидуальных особенностей, характера, привычек, предпочтений. При таком взаимодействии в центре внимания взрослого находится личность ребенка, его чувства, переживания, стремления, мотивы. Оно направлено на обеспечение положительного самоощущения ребенка, на развитие его способностей и расширение возможностей для их реализации. Это может быть достигнуто только тогда, когда в Организации или в семье создана атмосфера доброжелательности и доверия между взрослыми и детьми, когда каждый ребенок испытывает эмоциональный комфорт, имеет возможность свободно выражать свои желания и удовлетворять потребности. Такое взаимодействие взрослых с ребенком является важнейшим фактором развития эмоциональной, мотивационной, познавательной сфер ребенка, личности ребенка в целом.

Взаимодействие взрослых с детьми с ТНР является важнейшим фактором развития ребенка с нарушением речи и пронизывает все направления образовательной деятельности.

С помощью взрослого и в самостоятельной деятельности ребенок с ТНР учится познавать окружающий мир, играть, рисовать, общаться с окружающими. Процесс приобщения к культурным образцам человеческой деятельности (культуре жизни, познанию мира, речи, коммуникации, и прочим), приобретения культурных умений при взаимодействии со взрослыми и в самостоятельной деятельности в предметной среде называется процессом овладения культурными практиками.

Процесс приобретения общих культурных умений во всей его полноте возможен только в том случае, если взрослый выступает в этом процессе в роли партнера, а не руководителя, поддерживая и развивая мотивацию ребенка с ТНР. Основной функциональной характеристикой партнерских отношений является равноправное относительно ребенка включение взрослого в процесс деятельности. Взрослый участвует в реализации поставленной цели наравне с детьми, как более опытный и компетентный партнер.

Для *лично-порождающего взаимодействия* характерно принятие ребенка таким, какой он есть, и вера в его способности. Взрослый не подгоняет ребенка под какой-то определенный «стандарт», а строит общение с ним с ориентацией на индивидуальные особенности ребенка, его характер, привычки, интересы, предпочтения. Он сопереживает ребенку в радости и огорчениях, оказывает поддержку при затруднениях, участвует в его играх и занятиях. Взрослый старается избегать запретов и наказаний. Ограничения и порицания используются в случае крайней необходимости, не унижая ребенка. Такой стиль воспитания обеспечивает ребенку чувство психологической защищенности, способствует развитию его индивидуальности, положительных взаимоотношений со взрослыми и другими детьми.

В области социально-коммуникативного развития основными задачами образовательной деятельности являются создание условий для дальнейшего развития общения ребенка со взрослыми и с другими детьми.

С этой целью много внимания уделяется стимулированию ребенка к общению на основе понимания речи и собственно речевому общению ребенка. Взрослые играют с ребенком с ТНР, используя различные предметы, речевые и жестовые игры при этом активные действия ребенка и взрослого чередуются; показывает образцы действий с предметами; создает предметно-развивающую среду для самостоятельной игры-исследования; поддерживает инициативу ребенка в общении и предметно-манипулятивной активности, поощряет его действия.

Взрослый способствует развитию у ребенка интереса и доброжелательного отношения к другим детям: создает безопасное пространство для взаимодействия детей, насыщая его разнообразными предметами, наблюдает за активностью детей в этом пространстве, поощряет проявление интереса детей друг к другу и просоциальное поведение, называя детей по имени, комментируя (вербализируя) происходящее. Особое значение в этом возрасте приобретает вербализация различных чувств детей, возникающих в процессе взаимодействия: радости, злости, огорчения, боли и т. п., которые появляются в социальных ситуациях. Взрослый продолжает поддерживать стремление ребенка к самостоятельности в различных повседневных ситуациях и при овладении навыками самообслуживания.

Педагоги предоставляют детям с ТНР возможность выражать свои переживания, чувства, взгляды, убеждения и выбирать способы их выражения, исходя из имеющегося у них опыта, в том числе средств речевой коммуникации. Эти возможности свободного самовыражения играют ключевую роль в развитии речи и коммуникативных способностей, расширяют словарный запас и умение логично и связно выражать свои мысли, развивают готовность принятия на себя ответственности в соответствии с уровнем развития.

Взрослые способствуют развитию у детей социальных навыков: при возникновении конфликтных ситуаций не вмешиваются, позволяя детям решить конфликт самостоятельно и помогая им только в случае необходимости. В различных социальных ситуациях дети учатся договариваться, соблюдать очередность, устанавливать новые контакты.

В сфере развития социальных отношений и общения со сверстниками взрослый наблюдает за спонтанно складывающимся взаимодействием детей между собой в различных игровых и/или повседневных ситуациях; в случае возникающих между детьми конфликтов не спешит вмешиваться; обращает внимание детей на чувства, которые появляются у них в процессе социального взаимодействия; утешает детей в случае обиды и обращает внимание на то, что определенные действия могут вызывать обиду.

В сфере развития игровой деятельности педагоги создают условия для свободной игры детей, организуют и поощряют участие детей с ТНР в дидактических и творческих играх и других игровых формах; поддерживают творческую импровизацию в игре. У детей развивают стремление играть вместе со взрослыми и с другими детьми на основе личных симпатий. Детей знакомят с адекватным использованием игрушек, в соответствии с их функциональным назначением, воспитывая у них умение соблюдать в игре элементарные правила поведения и взаимодействия на основе игрового сюжета. Взрослые обучают детей с ТНР использовать речевые и неречевые средства общения в процессе игрового взаимодействия. Активно поощряется желание детей самостоятельно играть в знакомые игры. Взрослые стимулируют желание детей отражать в играх свой жизненный опыт, включаться в различные игры и игровые ситуации по просьбе взрослого, других детей или самостоятельно, расширяя их возможности использовать приобретенные игровые умения в новой игре. Используют дидактические игры и игровые приемы в разных видах деятельности и при выполнении режимных моментов.

Овладение речью (диалогической и монологической) детьми с ТНР не является изолированным процессом, оно происходит естественным образом в процессе коммуникации: во время обсуждения детьми (между собой или со взрослыми) содержания, которое их интересует, действий, в которые они вовлечены. Таким образом, стимулирование речевого развития является сквозным принципом ежедневной педагогической деятельности во всех образовательных областях.

Ребенок учится брать на себя ответственность за свои решения и поступки. Ведь взрослый везде, где это возможно, предоставляет ребенку право выбора того или действия. Признание за ребенком права иметь свое мнение, выбирать занятия по душе, партнеров по игре способствует формированию у него личностной зрелости и, как следствие, чувства ответственности за свой выбор.

Ребенок приучается думать самостоятельно, поскольку взрослые не навязывают ему своего решения, а способствуют тому, чтобы он принял собственное. Ребенок учится адекватно выражать свои чувства. Помогая ребенку осознать свои переживания, выразить их словами, взрослые содействуют формированию у него умения проявлять чувства социально приемлемыми способами.

Ребенок учится понимать других и сочувствовать им, потому что получает этот опыт из общения со взрослыми и переносит его на других людей.

Характер взаимодействия с другими детьми

Речевое развитие ребенка связано с умением вступать в коммуникацию с другими людьми, в том числе и со сверстниками, умением слушать, воспринимать речь говорящего и реагировать на нее собственным откликом, адекватными эмоциями, то есть тесно связано с социально-коммуникативным развитием. Полноценное речевое развитие помогает дошкольнику устанавливать контакты, делиться впечатлениями с другими детьми. Оно способствует взаимопониманию, разрешению конфликтных ситуаций между детьми, регулированию речевых действий. Речь как важнейшее средство общения позволяет каждому ребенку участвовать в беседах, играх, проектах, спектаклях, занятиях и др., проявляя при этом свою индивидуальность.

Если дети с нормальным речевым развитием в 3-4 года начинают чаще и охотнее вступать в общение со сверстниками ради участия в общей игре или продуктивной деятельности, то для детей с ТНР это является достаточно сложным.

У детей младшего возраста с ТНР можно наблюдать желание вступать в контакт со сверстниками, но им, в силу речевого нарушения, трудно, а часто, недоступно, даже элементарное ситуативно-деловое общение, включающее умение слушать собеседника. Чаще всего, они могут только с помощью взрослого выходить из конфликтных ситуаций.

Поэтому столь важно включать детей с ТНР в непосредственное игровое, предметно-практическое взаимодействие с другими детьми для преодоления их речевого и неречевого негативизма. На начальном этапе взаимодействия детей с ТНР очень важна роль взрослого.

У детей с ТНР среднего дошкольного возраста начинают формироваться взаимосвязанные стороны коммуникативной способности. Они проявляют желание вступать в контакт с другими детьми. Они уже бывают способные организовывать общение, включающее умение слушать сверстника, умение выходить из конфликтных ситуаций. В определенном смысле дети с ТНР этого возраста начинают овладевать элементарными знаниями норм и правил, которым необходимо следовать при общении со сверстниками. Поэтому роль взрослого, являющегося коммуникатором, остается значительной и этот период.

Система отношений ребенка к миру, к другим людям, к себе самому

Важным для определения показателей целостного развития ребенка с ТНР является то, как у ребенка формируются отношение к миру, к другим людям, к себе самому. Любые отклонения в формирующейся «картине мира» ребенка могут приводить к возможным отклонениям в развитии. Они могут свидетельствовать о нарушениях развития.

Исходя из того, что Программа строится на основе общих закономерностей развития личности детей дошкольного возраста с учетом сензитивных периодов в развитии, важно соотнести наиболее значимые показатели развития, которые формируют систему отношений ребенка к миру, к другим людям, к себе самому. Степень реального развития этих характеристик и способности ребенка их проявлять к моменту перехода на следующий уровень образования могут существенно варьироваться у разных детей с ТНР в силу различий в условиях жизни и индивидуальных особенностей развития конкретного ребенка.

Взрослым важно наблюдать за ребенком, стремиться оказать ему помощь и поддержку при нарушениях, возникающих в этой системе отношений. Для детей с проблемами речевого развития наиболее характерными являются нарушения, связанные с вербализацией своих чувств, эмоций, пониманием особенностей эмоционального общения, общения на основе понимания речи, собственно речевого общения.

В ходе эмоционального общения ребенка закладываются потенциальные возможности дальнейшего его развития, создается основа для формирования таких личностных характеристик, как положительное самоощущение, инициативность, любознательность, доверие и доброжелательное отношение к окружающим людям.

Для формирования системы отношений ребенка к миру, к другим людям, к себе самому значимо, чтобы ребенок проявлял настойчивость в достижении результата своих действий, проявлял самостоятельность в бытовых и игровых действиях, владел простейшими навыками самообслуживания.

Наиболее сложной для ребенка с ТНР младшего дошкольного возраста является вербализация своих действий, речевое общение, поэтому столь важно, чтобы ребенок с ТНР воспринимал смыслы в различных ситуациях общения со взрослыми, активно подражал им в движениях и действиях, умел действовать согласованно.

Необходимо стимулировать желание детей с ТНР во взаимодействии со взрослым проявлять интерес к сверстникам, наблюдать за их действиями и подражать им. Для формирования отношений ребенка к миру, к другим людям, к себе важно чтобы взаимодействие с ровесниками было окрашено яркими эмоциями, в кратковременной игре он стремился воспроизводить действия взрослого, впервые осуществляя игровые замещения.

Взрослые создают условия для того, чтобы окружающий мир был представлен ребенку с ТНР во всем его многообразии, а этому будет способствовать слушание стихов, песенок, коротких сказок, рассматривание картинок, слушание и движения под музыку. Для формирования «картины мира» ребенка важно, чтобы он проявлял эмоциональный отклик на эстетические впечатления, охотно включался в продуктивные виды детской деятельности, проявлял двигательную активность.

К концу дошкольного возраста происходят существенные изменения в эмоциональной сфере детей с ТНР. Продолжает развиваться способность детей понимать эмоциональное состояние другого человека - сочувствие - даже тогда, когда они непосредственно не наблюдают его эмоциональных переживаний. К концу дошкольного возраста у них формируются обобщенные эмоциональные представления, что позволяет им предвосхищать последствия своих действий. Это существенно влияет на эффективность произвольной регуляции поведения и речи. Благодаря таким изменениям в эмоциональной сфере поведение дошкольника с ТНР становится менее ситуативным и чаще выстраивается с учетом интересов и потребностей других людей.

В результате освоения Программы ребенок с ТНР, преодолевая речевые нарушения, овладевает основными культурными способами деятельности, проявляет инициативу и самостоятельность в игре, общении, конструировании и других видах детской активности. Способен выбирать себе род занятий, участников по совместной деятельности. Он положительно относится к миру, другим людям и самому себе, обладает чувством собственного достоинства. Активно взаимодействует со сверстниками и взрослыми, участвует в совместных играх. Способен договариваться, учитывать интересы и чувства других, сопереживать неудачам и радоваться успехам других, адекватно проявляет свои чувства, в том числе чувство веры в себя, старается разрешать конфликты. Ребенок обладает воображением, которое реализуется в разных видах деятельности и прежде всего в игре. Ребенок владеет разными формами и видами игры, различает условную и реальную ситуации, следует игровым правилам. Он достаточно хорошо, при необходимости взаимодействуя со взрослым, владеет устной речью, может высказывать свои мысли и желания, использовать речь для выражения своих мыслей, чувств и желаний, построения речевого высказывания в ситуации общения, может выделять звуки в словах, у ребенка складываются предпосылки грамотности.

Реализация принципа развивающего обучения, заявленного в целевом разделе программы в качестве одного из основных принципов построения образовательной программы, определяет главной целью всего образовательного процесса полноценное психическое развитие ребёнка, развитие познавательных и художественных способностей. Огромное значение для развития этих способностей имеет педагогическая поддержка инициативы детей и их самостоятельности.

Под **самостоятельной деятельностью** понимается свободная деятельность воспитанников в условиях созданной педагогами развивающей предметно-пространственной среды, обеспечивающей выбор каждым ребенком деятельности по интересам, позволяющей ему взаимодействовать со сверстниками или действовать индивидуально. Детская самостоятельность — это не столько умение ребенка осуществлять определенное действие без помощи посторонних и постоянного контроля со стороны взрослых, сколько инициативность и способность ставить перед собой новые задачи и находить их решения в социально приемлемых формах.

Фундамент самостоятельности закладывается на границе раннего и дошкольного возрастов, дальнейшее развитие самостоятельности как личностного качества в период дошкольного детства связано, в первую очередь, с развитием основных видов детской деятельности — сквозных механизмов развития ребенка.

Развитие самостоятельности и детской инициативы в сквозных механизмах развития ребенка

Виды	Содержание работы
------	-------------------

деятельности	
Игровая	Игры дают возможность активному проявлению индивидуальности ребенка, его находчивости, сообразительности, воображения. Особое место занимают игры, которые создаются самими детьми, — творческие (в том числе сюжетно-ролевые). Игра как самостоятельная деятельность детей способствует приобретению ими опыта организации совместной деятельности на основе предварительного обдумывания, обсуждения общей цели, совместных усилий к ее достижению, общих интересов и переживаний. При организации игры педагог стремится к тому, чтобы дети могли проявить творческую активность и инициативу, помогает детям «погрузиться» в игровую ситуацию и решать возникшие вопросы самостоятельно.
Познавательная исследовательская	У дошкольников формируется арсенал способов познания: наблюдение и самонаблюдение; сенсорное обследование объектов; логические операции (сравнение, анализ, синтез, классификация, абстрагирование, сериация, конкретизация, аналогия); простейшие измерения; экспериментирование с природными (водой, воздухом, снегом и др.) и рукотворными (магнитами, увеличительными стеклами и т. п.) объектами; просмотр обучающих фильмов или телепередач; поиск информации в сети интернет, в познавательной литературе и др. Организация условий для самостоятельной познавательной исследовательской деятельности детей подразумевает работу в двух направлениях: во-первых, постоянное расширение арсенала объектов, отличающихся ярко выраженной многофункциональностью; во-вторых, предоставление детям возможности использовать самостоятельно обнаруженные ими свойства объектов в разнообразных видах деятельности (игре, конструировании, труде и пр.) и побуждение к дальнейшему их изучению. Педагог постоянно создает ситуации, удовлетворяющие потребности ребенка в познавательной деятельности и побуждающие активно применять свои знания и умения; ставит перед детьми все более сложные задачи, развивает волю, поддерживает желание преодолевать трудности, доводить начатое дело до конца, нацеливает на поиск новых творческих решений.
Коммуникативная	Развитию коммуникативной деятельности (общения в процессе взаимодействия с взрослыми и сверстниками) следует уделять особое внимание. Путь, по которому должно идти руководство развитием речи детей в целях формирования у них способности строить связное высказывание, ведет от диалога между взрослым и ребенком, в котором взрослый берет на себя руководящую роль, направляя ход мысли и способы ее выражения, к развернутой монологической речи самого ребенка. Для поддержки речевой активности педагог проводит беседы с детьми, направляющие их внимание на воплощение интересных событий в словесные игры и сочинение самостоятельных рассказов и сказок. В беседе ребенок учится выражать свои мысли в речи, слушать собеседника. Для «пробуждения» детской инициативы педагоги задают детям разнообразные вопросы — уточняющие, наводящие, проблемные, эвристические и пр.

Младший дошкольный возраст (3 - 4 года).

В младшем дошкольном возрасте активно проявляется потребность в познавательном общении со взрослыми, о чём свидетельствуют многочисленные вопросы, которые задают дети. Воспитатель проявляет внимание к вопросам детей, поощряет познавательную активность каждого ребёнка, создавая ситуации самостоятельного поиска решения возникающих проблем, развивает стремление к наблюдению, сравнению, обследованию свойств и качеств предметов. Пребывание ребёнка в детском саду организуется таким образом, чтобы он получил возможность участвовать в разнообразных делах: в играх, в действиях по обследованию предметов, в двигательных упражнениях, в рисовании, лепке, речевом общении, в творчестве и т.д.

Средний возраст (4-5 лет).

Ребёнок данного возраста отличается высокой активностью и повышенным интересом к окружающему миру. Воспитатель специально насыщает жизнь детей проблемными практическими и познавательными ситуациями, в которых детям необходимо применить освоенные приёмы. Для того, что бы поддержать детскую познавательную активность воспитатель должен проявлять доброжелательное, заинтересованное отношение к многочисленным детским вопросам и проблемам. В свободной деятельности дети по желанию выбирают интересные занятия в организованных в группе центрах активности. Воспитатель специально создаёт ситуации общения для пробуждения эмоциональной отзывчивости детей, направляет её на сочувствие сверстникам, элементарную взаимопомощь. Много внимания уделяется развитию творческих способностей детей – в игре, в изобразительной, музыкальной, театрализованной деятельности.

В средней группе активно развивается детская самостоятельность. Деятельность воспитателя направлена на развитие целенаправленности действий, на умение детей устанавливать связь между целью деятельности и её результатом, на умение находить и исправлять ошибки. В режимных моментах, в свободной детской деятельности воспитатель создаёт дополнительно развивающие проблемно – игровые ситуации, побуждающие дошкольников применить имеющийся опыт, проявить инициативу, активность для самостоятельного решения возникшей задачи.

Старший дошкольный возраст (5 – 7 лет).

Воспитатель помогает детям почувствовать себя самыми старшими в детском саду, направляя их активность на решение новых, значимых для развития задач. Он постоянно создаёт ситуации, побуждающие детей активно применять свои знания и умения, ставит перед ними всё более сложные задачи, развивает волю, поддерживает желание преодолевать трудности, доводить начатое дело до конца, нацеливает на поиск новых, творческих решений. Педагог предоставляет детям возможность самостоятельно решить поставленную задачу, нацеливает их поиск нескольких вариантов решения одной задачи, поддерживает детскую инициативу и творчество, показывает детям рост их достижений, вызывает у них чувство радости и гордости от успешных самостоятельных действий.

Развитию самостоятельности способствует освоение детьми универсальных умений: поставить цель, обдумать пути её достижения, осуществить свой замысел, оценить полученный результат с позиции цели. Задача развития данных умений ставится воспитателем в разных видах деятельности. При этом используются средства, помогающие дошкольникам планомерно и самостоятельно осуществлять свой замысел: опорные схемы, карты, наглядные модели.

Высшей формой самостоятельности детей является творчество. Развитию интереса к творчеству способствует создание творческих ситуаций в игровой, театрализованной, художественно – изобразительной деятельности, в ручном труде, словесное творчество. В группе постоянно появляются предметы, побуждающие дошкольников к проявлению интеллектуальной активности (таинственные письма – схемы, детали каких – то устройств, сломанные игрушки, нуждающиеся в починке, зашифрованные записки и т.д.). Особо в этом возрасте воспитатель подчёркивает роль книги как источника знаний, показывая, что из книги можно получить ответы на самые интересные и сложные вопросы.

Детская инициатива проявляется в свободной самостоятельной деятельности детей по выбору и интересам. Возможность играть, рисовать, конструировать, сочинять и т.д. в соответствии с собственными интересами является важнейшим источником эмоционального благополучия ребёнка в детском саду. Самостоятельная деятельность детей протекает в основном в утренний отрезок времени и во второй половине дня.

<p>Все виды деятельности детей осуществляются в форме самостоятельной инициативной деятельности:</p>	<p>В развитии детской инициативы и самостоятельности воспитатели обязаны соблюдать ряд требований:</p>
<ul style="list-style-type: none"> - самостоятельные сюжетно – ролевые, режиссёрские и театрализованные игры; - развивающие и логические игры; 	<ul style="list-style-type: none"> - развивать активный интерес детей к окружающему миру, стремление к получению новых знаний и умений; - создавать разнообразные условия и ситуации, побуждающие

<ul style="list-style-type: none"> - музыкальные игры и импровизации; - речевые игры, игры с буквами, звуками и слогами; - самостоятельная деятельность в различных уголках группы по выбору детей; - самостоятельные опыты и эксперименты; - проектная деятельность. 	<p>детей к активному применению знаний, умений, способов деятельности в личном опыте;</p> <ul style="list-style-type: none"> - постоянно расширять область задач, которые дети решают самостоятельно. Постепенно выдвигать перед детьми более сложные задачи, требующие сообразительности, творчества, поиска новых подходов, поощрять детскую инициативу; - тренировать волю детей, поддерживать желание преодолевать трудности, доводить начатое до конца; - ориентировать дошкольников на получение хорошего результата.
--	--

2.5. Особенности взаимодействия педагогического коллектива с семьями обучающихся

Все усилия педагогических работников по подготовке к школе и успешной интеграции обучающихся с ОВЗ, будут недостаточно успешными без постоянного контакта с родителями (законным представителям). Семья должна принимать активное участие в развитии ребенка, чтобы обеспечить непрерывность коррекционно-восстановительного процесса. Родители (законные представители) отрабатывают и закрепляют навыки и умения у обучающихся, сформированные специалистами, по возможности помогают изготавливать пособия для работы в Организации и дома. Домашние задания, предлагаемые учителем-логопедом, педагогом-психологом и воспитателем для выполнения, должны быть четко разъяснены. Это обеспечит необходимую эффективность коррекционной работы, ускорит процесс восстановления нарушенных функций у обучающихся.

Особенности взаимодействия педагогического коллектива с семьями дошкольников с ТНР

Формирование базового доверия к миру, к людям, к себе - ключевая задача периода развития ребенка в период дошкольного возраста.

С возрастом число близких людей увеличивается. В этих отношениях ребенок находит безопасность и признание, они вдохновляют его исследовать мир и быть открытым для нового. Значение установления и поддержки позитивных надежных отношений в контексте реализации Программы сохраняет свое значение на всех возрастных ступенях.

Процесс становления полноценной личности ребенка происходит под влиянием различных факторов, первым и важнейшим из которых является семья. Именно родители (законные представители), семья в целом, вырабатывают у обучающихся комплекс базовых социальных ценностей, ориентации, потребностей, интересов и привычек.

Взаимодействие педагогических работников Организации с родителями (законным представителям) направлено на повышение педагогической культуры родителей (законных представителей). Задача педагогических работников - активизировать роль родителей (законных представителей) в воспитании и обучении ребенка, выработать единое и адекватное понимание проблем ребенка.

Укрепление и развитие взаимодействия Организации и семьи обеспечивают благоприятные условия жизни и воспитания ребёнка, формирование основ полноценной, гармоничной личности. Главной ценностью педагогической культуры является ребенок - его развитие, образование, воспитание, социальная защита и поддержка его достоинства и прав человека.

Основной целью работы с родителями (законными представителями) является обеспечение взаимодействия с семьей, вовлечение родителей (законных представителей) в образовательный процесс для формирования у них компетентной педагогической позиции по отношению к собственному ребенку.

Реализация цели обеспечивает решение следующих задач:

- выработка у педагогических работников уважительного отношения к традициям семейного воспитания обучающихся и признания приоритетности родительского права в вопросах воспитания ребенка;
- вовлечение родителей (законных представителей) в воспитательно-образовательный процесс;
- внедрение эффективных технологий сотрудничества с родителями (законными представителями), активизация их участия в жизни детского сада;
- создание активной информационно-развивающей среды, обеспечивающей единые подходы к развитию личности в семье и детском коллективе;
- повышение родительской компетентности в вопросах воспитания и обучения обучающихся.

Работа, обеспечивающая взаимодействие семьи и дошкольной организации, включает **следующие направления:**

- аналитическое - изучение семьи, выяснение образовательных потребностей ребёнка с ТНР и предпочтений родителей (законных представителей) для согласования воспитательных воздействий на ребенка;
- коммуникативно-деятельностное - направлено на повышение педагогической культуры родителей (законных представителей);
- вовлечение родителей (законных представителей) в воспитательно-образовательный процесс;
- создание активной развивающей среды, обеспечивающей единые подходы к развитию личности в семье и детском коллективе;
- информационное - пропаганда и популяризация опыта деятельности Организации;
- создание открытого информационного пространства (сайт Организации, форум, группы в социальных сетях).

Часть, формируемая участниками образовательных отношений

Важнейшим условием обеспечения целостного развития личности ребенка является развитие конструктивного взаимодействия с семьей. Установления взаимосвязи ДОО и семьи является решающим условием обновления системы дошкольного образования. Основной целью установления взаимоотношений МАДОУ «Детский сад комбинированного вида №1 «Снежинка» поселка Троицкий и семьи является создание единого пространства семья – детский сад, в котором всем участникам педагогического процесса будет комфортно, интересно, безопасно, полезно и эмоционально благополучно

Ведущая цель — создание необходимых условий для формирования ответственных взаимоотношений с семьями воспитанников и развития компетентности родителей (способности разрешать разные типы социально-педагогических ситуаций, связанных с воспитанием ребенка); обеспечение права родителей на уважение и понимание, на участие в жизни детского сада.

Основные задачи взаимодействия детского сада с семьей:

- изучение отношения педагогов и родителей к различным вопросам воспитания, обучения, развития детей, условий организации разнообразной деятельности в детском саду и семье;
- знакомство педагогов и родителей с лучшим опытом воспитания в детском саду и семье, а также с трудностями, возникающими в семейном и общественном воспитании дошкольников;

- информирование друг друга об актуальных задачах воспитания и обучения детей и о возможностях детского сада и семьи в решении данных задач;
- создание в детском саду условий для разнообразного по содержанию и формам сотрудничества, способствующего развитию конструктивного взаимодействия педагогов и родителей с детьми;
- привлечение семей воспитанников к участию в совместных с педагогами мероприятиях, организуемых в районе (городе, области);
- поощрение родителей за внимательное отношение к разнообразным стремлениям и потребностям ребенка, создание необходимых условий для их удовлетворения в семье.

В основу совместной деятельности семьи и детского сада положены следующие **принципы**:

- родители и педагоги являются партнерами в воспитании и обучении детей;
- это единое понимание педагогами и родителями целей и задач воспитания и обучения детей;
- помощь ребенку, уважение и доверие ему как со стороны педагогов, так и со стороны родителей;
- знание педагогами и родителями воспитательных возможностей коллектива и семьи, максимальное использование воспитательного потенциала в совместной работе с детьми;
- постоянный анализ процесса взаимодействия семьи и дошкольного учреждения, его промежуточных и конечных результатов.

Взаимоотношения с родителями строятся на основе добровольности, демократичности, личной заинтересованности.

Направления работы по взаимодействию с семьями воспитанников следующие:

- Защита прав ребёнка в семье и детском саду;
- Воспитание, развитие и оздоровление детей;
- Детско-родительские отношения;
- Взаимоотношения детей со сверстниками и взрослыми;
- Коррекция нарушений в развитии детей;
- Подготовка детей старшего дошкольного возраста к обучению в школе.

Модель взаимодействия педагогов с родителями

Направления	Содержание	Формы работы
Педагогический мониторинг	<ul style="list-style-type: none"> • Изучение своеобразия семей, особенностей семейного воспитания, педагогических проблем, которые возникают в разных семьях, степени удовлетворённости родителей деятельностью ДОУ. • Выявление интересов и потребностей родителей, возможностей конкретного участия каждого родителя в педагогическом процессе детского сада. • Знакомство с семейными традициями. 	<ul style="list-style-type: none"> • Анкетирование родителей • Беседы с родителями • Беседы с детьми о семье • Наблюдение за общением родителей и детей • Рисуночные тесты
Педагогическое просвещение	<ul style="list-style-type: none"> • Оказание помощи родителям в понимании своих возможностей как родителя и особенностей своего ребёнка. 	<ul style="list-style-type: none"> • Беседы с родителями • Экскурсии по детскому саду (для вновь поступивших)

	<ul style="list-style-type: none"> • Популяризация лучшего семейного опыта воспитания и семейных традиций. • Сплочение родительского коллектива. 	<ul style="list-style-type: none"> • Дни открытых дверей • Показ открытых образовательных мероприятий • Проведение совместных детско-родительских мероприятий, конкурсов <ul style="list-style-type: none"> • Фотовыставки • Стенды
Педагогическое образование родителей	<ul style="list-style-type: none"> • Развитие компетентности родителей в области педагогики и детской психологии. • Удовлетворение образовательных запросов родителей. • Темы для педагогического образования родителей определяются с учётом их потребностей (по результатам педагогического мониторинга). 	<ul style="list-style-type: none"> • Консультации • Дискуссии • Информация на сайте ДОУ • Родительские собрания • Показ и обсуждение видеоматериалов • Выпуск газет, информационных листов плакатов для родителей <ul style="list-style-type: none"> • Информационные стенды • Мастер-классы • Тренинги • Памятки • Круглый стол
Совместная деятельность педагогов и родителей	<ul style="list-style-type: none"> • Развитие совместного общения взрослых и детей. • Сплочение родителей и педагогов. • Формирование позиции родителя как непосредственного участника образовательного процесса. 	<ul style="list-style-type: none"> • Проведение совместных праздников и досугов • Форум на сайте ДОУ • Онлайн-конкурсы детско-родительских поделок на сайте ДОУ <ul style="list-style-type: none"> • Оформление совместных с детьми выставок • Совместные проекты • Оформление фотоальбомов, фотоколлажей • Семейные конкурсы • Совместные социально значимые акции • Участие в муниципальных и региональных творческих конкурсах <ul style="list-style-type: none"> • Совместная трудовая деятельность • Экскурсии, туристические походы

Отбор материала для работы с семьей подчинен нескольким **основным позициям:**

1. Родительское образование базируется на изучении психолого-педагогических особенностей личности ребенка, обладающих несомненной знаниевой ценностью для образования родителей.

2. Материал, отобранный для изучения, доступен родительскому восприятию, соответствует интересам родителей и возрастным особенностям их детей-дошкольников.

3. Практические занятия с родителями соответствуют образовательным целям определенного раздела программы, способствуют решению обозначенных в программе задач.

4. Одним из главных принципов родительского образования является принцип вариативности.

Руководящая и организующая роль дошкольного учреждения по отношению к семье характеризуется **комплексом факторов:**

1. Планомерное, активное распространение педагогических знаний среди родителей;
2. Практическая помощь семье в воспитании детей;
3. Организация пропаганды положительного опыта общественного и семейного воспитания;
4. Вовлечение родителей в педагогическую деятельность;
5. Активизация их педагогического самообразования и др.

В целях педагогического просвещения родителей (законных представителей) воспитанников, воздействия на семейное воспитание используются как индивидуальные, так и коллективные формы работы.

Групповые формы работы:

- Анкетирование родителей (законных представителей) воспитанников.
- Совет родителей, участвующий в решении вопросов воспитания и социализации детей.
- Родительские собрания, семинары, мастер-классы, практикумы, дискуссионные клубы, посвященные обсуждению актуальных и острых проблем воспитания детей дошкольного возраста.
- Групповые родительские чаты, в которых обсуждаются интересующие родителей вопросы воспитания; виртуальные консультации психологов и педагогов.

Индивидуальные формы работы:

- Работа специалистов по запросу родителей для решения проблемных ситуаций, связанных с воспитанием ребенка дошкольного возраста.
- Участие родителей в педагогических консилиумах, собираемых в случае возникновения острых проблем, связанных с воспитанием ребенка.
- Участие родителей (законных представителей) и других членов семьи дошкольника в реализации проектов и мероприятий воспитательной направленности.
- Беседа, индивидуальное консультирование родителей (законных представителей) целью координации воспитательных усилий педагогического коллектива и семьи.

Формы информационного взаимодействия:

- общесадовские и групповые родительские стенды;
- официальный сайт ДОО, личные сайты педагогов ДОО в сети Интернет;
- плакаты различной тематики (противопожарная, санитарная, гигиеническая, психолого-педагогическая и др.);
- папки, памятки, буклеты, постеры личностных достижений;

– видеофильмы с записью ООД, праздников и других воспитательно-образовательных мероприятий, виртуальные экскурсии;
В устной словесной форме индивидуальное взаимодействие с родителями каждого ребенка осуществляется при: ежедневных непосредственных контактах педагогов с родителями; проведении неформальных бесед о детях или запланированных встреч с родителями; общении по телефону;

Дистанционные формы взаимодействия:

Виртуальное взаимодействия педагога и семьи по вопросам воспитания осуществляется в различных формах: смс-сообщение, электронная почта, информация и практические материалы и видео-материалы на сайте ДОО, чат-мессенжеры (Viber, WhatsApp), мобильном приложении «Instagram», общение в сообществе в социальных сетях («Одноклассники», «В контакте»), блогах и страничках сайтов педагогов.

Формы виртуального взаимодействия с родителями: дистанционное консультирование, чат-занятия, веб-занятия посредством программы Zoom.

В ДОО постоянно организуются Дни открытых дверей, открытые мероприятия, тематические развлечения, досуги, праздники, конкурсы, викторины, игры. Эти формы дают возможность показать родителям (законным представителям) воспитанников работу ДОО, методы обучения и воспитания детей, которые могут быть использованы и в семье.

Отбор материала для работы с семьей подчинен нескольким основным позициям:

1. Родительское образование базируется на изучении психолого-педагогических особенностей личности ребенка, обладающих несомненной знаниевой ценностью для образования родителей.
2. Материал, отобранный для изучения, доступен родительскому восприятию, соответствует интересам родителей и возрастным особенностям их детей-дошкольников.
3. Практические занятия с родителями соответствуют образовательным целям определенного раздела программы, способствуют решению обозначенных в программе задач.
4. Одним из главных принципов родительского образования является принцип вариативности.

В МАДОУ «Детский сад комбинированного вида № 1 «Снежинка» ежегодно определяется социальный статус семей воспитанников.

В ДОО проводятся 4 раза в году групповые родительские собрания. Тематика собраний подбирается в соответствии с решаемыми годовыми задачами ДОО и актуальными вопросами по организации и содержанию образовательного процесса в дошкольном учреждении.

Взаимодействие с семьями воспитанников в процессе коррекционно-развивающей работы

В дошкольном учреждении создаются условия, имитирующие домашние, к образовательному процессу привлекаются родители, которые участвуют в организованной образовательной деятельности, спортивных праздниках, викторинах, вечерах досуга, театрализованных представлениях, экскурсиях. Педагоги работают над созданием единого сообщества, объединяющего взрослых и детей. В группе компенсирующей направленности для детей с тяжелыми нарушениями речи учитель-логопед и другие специалисты привлекают родителей к коррекционно-развивающей работе через систему методических рекомендаций. Эти рекомендации родители получают в устной форме на вечерних приемах и еженедельно по пятницам в письменной форме.

Рекомендации родителям по организации домашней работы с детьми необходимы для того, чтобы как можно скорее ликвидировать отставание детей - как в речевом, так и в общем развитии. Методические рекомендации ориентируют родителей, в какое время лучше организовать совместную игровую деятельность с ребенком, во что и как следует играть с ребенком дома. Они предоставят дошкольнику возможность занять активную позицию, вступить в диалог с окружающим миром, найти ответы на многие вопросы с помощью взрослого. Так,

родители смогут предложить ребенку поиграть в различные подвижные игры, проведут пальчиковую гимнастику, прочитают и стихи, помогут научиться лепить и рисовать, составлять рассказы и отгадывать загадки. Выполняя с ребенком предложенные задания, наблюдая, рассматривая, играя, взрослые разовьют его речь, зрительное и слуховое внимание, память и мышление, что станет залогом успешного обучения ребенка в школе.

Задания подобраны в соответствии с изучаемыми в логопедических группах лексическими темами и требованиями программы. Для каждой возрастной группы учтены особенности развития детей данного возраста.

Для детей старшей группы компенсирующей направленности для детей с тяжелыми нарушениями речи родители должны стремиться создавать такие ситуации, которые будут побуждать детей применять знания и умения, имеющиеся в их жизненном багаже. Опора на знания, которые были сформированы в предыдущей возрастной группе, должна стать одной из основ домашней совместной деятельности с детьми. Родители должны стимулировать познавательную активность детей, создавать творческие игровые ситуации.

Работа с детьми седьмого года жизни строится на систематизации полученных ранее знаний, что создаст предпосылки для успешной подготовки детей к обучению в школе.

2.6. Направления, задачи и содержание коррекционно-развивающей работы.

Программа коррекционно-развивающей работы с детьми с ТНР

Программа коррекционной работы обеспечивает:

- выявление особых образовательных потребностей обучающихся с ТНР, обусловленных недостатками в их психофизическом и речевом развитии;
- осуществление индивидуально-ориентированной психолого-педагогической помощи обучающимся с ТНР с учетом их психофизического, речевого развития, индивидуальных возможностей и в соответствии с рекомендациями психолого-медико-педагогической комиссии;
- возможность освоения детьми с ТНР адаптированной основной образовательной программы дошкольного образования.

Задачи программы:

- определение особых образовательных потребностей обучающихся с ТНР, обусловленных уровнем их речевого развития и степенью выраженности нарушения;
- коррекция речевых нарушений на основе координации педагогических, психологических и медицинских средств воздействия;
- оказание родителям (законным представителям) обучающихся с ТНР консультативной и методической помощи по особенностям развития обучающихся с ТНР и направлениям коррекционного воздействия.

Программа коррекционной работы предусматривает:

- проведение индивидуальной и подгрупповой логопедической работы, обеспечивающей удовлетворение особых образовательных потребностей обучающихся с ТНР с целью преодоления неречевых и речевых расстройств;
- достижение уровня речевого развития, оптимального для ребёнка, и обеспечивающего возможность использования освоенных умений и навыков в разных видах детской деятельности и в различных коммуникативных ситуациях;
- обеспечение коррекционной направленности при реализации содержания образовательных областей и воспитательных мероприятий;

- психолого-педагогическое сопровождение семьи (законных представителей) с целью ее активного включения в коррекционно-развивающую работу с детьми; организацию партнерских отношений с родителями (законными представителями).

Коррекционно-развивающая работа всех педагогических работников дошкольной образовательной организации включает:

- системное и разностороннее развитие речи и коррекцию речевых расстройств (с учетом уровня речевого развития, механизма, структуры речевого дефекта у обучающихся с ТНР);
- социально-коммуникативное развитие;
- развитие и коррекцию сенсорных, моторных, психических функций у обучающихся с ТНР;
- познавательное развитие,
- развитие высших психических функций;
- коррекцию нарушений развития личности, эмоционально-волевой сферы с целью максимальной социальной адаптации ребенка с ТНР;
- различные формы просветительской деятельности (консультации, собрания, лекции, беседы, использование информационных средств), направленные на разъяснение участникам образовательных отношений, в том числе родителей (законных представителей), вопросов, связанных с особенностями образования обучающихся с ТНР.

Программа коррекционной работы предусматривает вариативные формы специального сопровождения обучающихся с ТНР. Варьироваться могут степень участия специалистов сопровождения, а также организационные формы работы, что способствует реализации и развитию потенциальных возможностей обучающихся с ТНР и удовлетворению их особых образовательных потребностей.

Результаты освоения программы коррекционной работы определяются состоянием компонентов языковой системы и уровнем речевого развития (I уровень; II уровень; III уровень, IV уровень, Фонетико-фонематическое недоразвитие речи (ФФН), механизмом и видом речевой патологии (анартрия, дизартрия, алалия, афазия, ринолалия, заикание), структурой речевого дефекта обучающихся с ТНР, наличием либо отсутствием предпосылок для появления вторичных речевых нарушений и их системных последствий (дисграфия, дислексия, дискалькулия в школьном возрасте).

Общими ориентирами в достижении результатов программы коррекционной работы являются:

- сформированность фонетического компонента языковой способности в соответствии с онтогенетическими закономерностями его становления;
- совершенствование лексического, морфологического (включая словообразовательный), синтаксического, семантического компонентов языковой способности;
- овладение арсеналом языковых единиц различных уровней, усвоение правил их использования в речевой деятельности;
- сформированность предпосылок метаязыковой деятельности, обеспечивающих выбор определенных языковых единиц и построение их по определенным правилам; сформированность социально-коммуникативных навыков;
- сформированность психофизиологического, психологического и языкового уровней, обеспечивающих в будущем овладение чтением и письмом.

Общий объем образовательной программы для обучающихся с ТНР, которая должна быть реализована в образовательной организации в группах компенсирующей направленности, планируется в соответствии с возрастом обучающихся, уровнем их речевого развития, спецификой дошкольного образования для данной категории обучающихся. Образовательная программа для обучающихся с тяжелыми нарушениями речи регламентирует образовательную деятельность, осуществляемую в процессе организации различных видов детской деятельности (игровой,

коммуникативной, познавательно-исследовательской, продуктивной, музыкально-художественной) с квалифицированной коррекцией недостатков речезыкового развития обучающихся, психологической, моторно-двигательной базы речи, профилактикой потенциально возможных трудностей в овладении грамотой и обучении в целом, реализуемую в ходе режимных моментов; самостоятельную деятельность обучающихся с тяжелыми нарушениями речи; взаимодействие с семьями обучающихся по реализации образовательной программы дошкольного образования для обучающихся с ТНР.

Специальные условия для получения образования детьми с тяжелыми нарушениями речи

Специальными условиями получения образования детьми с тяжелыми нарушениями речи можно считать создание предметно-пространственной развивающей образовательной среды, учитывающей особенности обучающихся с ТНР; использование специальных дидактических пособий, технологий, методики других средств обучения (в том числе инновационных и информационных), разрабатываемых образовательной организацией; реализацию комплексного взаимодействия, творческого и профессионального потенциала специалистов образовательных организаций при реализации АОП ДО; проведение групповых и индивидуальных коррекционных занятий с учителем-логопедом (не реже 2-х раз в неделю) и педагогом-психологом; обеспечение эффективного планирования и реализации в организации образовательной деятельности, самостоятельной деятельности обучающихся с ТНР, режимных моментов с использованием вариативных форм работы, обусловленных учетом структуры дефекта обучающихся с тяжелыми нарушениями речи.

Такой системный подход к пониманию специальных условий образования, обеспечивающих эффективность коррекционно-развивающей работы с детьми, имеющими тяжелые нарушения речи, позволит оптимально решить задачи их обучения и воспитания в дошкольном возрасте.

Коррекционно-развивающая работа с детьми с ТНР основывается на результатах комплексного всестороннего обследования каждого ребенка. **Обследование строится с учетом следующих принципов:**

1. Принцип комплексного изучения ребенка с тяжелыми нарушениями речи, позволяющий обеспечить всестороннюю оценку особенностей его развития. Реализация данного принципа осуществляется в трех направлениях:

- анализ первичных данных, содержащих информацию об условиях воспитания ребенка, особенностях раннего речевого и психического развития ребенка;
- изучение медицинской документации, отражающей данные о неврологическом статусе таких обучающихся, их соматическом и психическом развитии, состоянии слуховой функции, получаемом лечении и его эффективности;
- психолого-педагогическое изучение обучающихся, оценивающее соответствие его интеллектуальных, эмоциональных, деятельностных и других возможностей показателям и нормативам возраста, требованиям образовательной программы;
- специально организованное логопедическое обследование обучающихся, предусматривающее определение состояния всех компонентов языковой системы в условиях спонтанной и организованной коммуникации.

2. Принцип учета возрастных особенностей обучающихся, ориентирующий на подбор и использование в процессе обследования таких методов, приемов, форм работы и лексического материала, которые соответствуют разным возрастным возможностям обучающихся.

3. Принцип динамического изучения обучающихся, позволяющий оценивать не отдельные, разрозненные патологические проявления, а общие тенденции нарушения речезыкового развития и компенсаторные возможности обучающихся.

4. Принцип качественного системного анализа результатов изучения ребенка, позволяющий отграничить физиологически обоснованные несовершенства речи, выявить характер речевых нарушений у обучающихся разных возрастных и этиопатогенетических групп и, соответственно

с этим, определить адекватные пути и направления коррекционно-развивающей работы для устранения недостатков речевого развития обучающихся дошкольного возраста.

Содержание дифференциальной диагностики речевых и неречевых функций обучающихся с тяжелыми нарушениями речи

Проведению дифференциальной диагностики предшествует предварительный сбор и анализ совокупных данных о развитии ребенка. С целью уточнения сведений о характере доречевого, раннего речевого (в условиях овладения родной речью), психического и физического развития проводится предварительная беседа с родителями (законными представителями) ребенка.

При непосредственном контакте педагогических работников Организации с ребенком обследование начинается с ознакомительной беседы, целью которой является не только установление положительного эмоционального контакта, но и определение степени его готовности к участию в речевой коммуникации, умения адекватно воспринимать вопросы, давать на них ответы (однословные или развернутые), выполнять устные инструкции, осуществлять деятельность в соответствии с возрастными и программными требованиями.

Содержание полной программы обследования ребенка формируется каждым педагогическим работником в соответствии с конкретными профессиональными целями и задачами, с опорой на обоснованное привлечение методических пособий и дидактических материалов. Беседа с ребёнком позволяет составить представление о возможностях диалогической и монологической речи, о характере владения грамматическими конструкциями, вариативности в использовании словарного запаса, об общем звучании голоса, тембре, интонированности, темпо-ритмической организации речи ребенка, наличии или отсутствии у него ярко выраженных затруднений в звуковом оформлении речевого высказывания. Содержание беседы определяется национальными, этнокультурными особенностями, познавательными, языковыми возможностями и интересами ребенка. Беседа может организовываться на лексических темах: «Моя семья», «Любимые игрушки», «Отдых летом», «Домашние питомцы», «Мои увлечения», «Любимые книги», «Любимые мультфильмы», «Игры». Образцы речевых высказываний ребенка, полученных в ходе вступительной беседы, фиксируются.

Обследование словарного запаса

Содержание данного раздела направлено на выявление качественных параметров состояния лексического строя родного языка обучающихся с ТНР. Характер и содержание предъявляемых ребенку заданий определяются возрастом ребенка и его речевыми возможностями и включают обследование навыков понимания, употребления слов в разных ситуациях и видах деятельности. В качестве приемов обследования можно использовать показ и называние картинок с изображением предметов, действий, объектов с ярко выраженными признаками; предметов и их частей; частей тела человека, животных, птиц; профессий и соответствующих атрибутов; животных, птиц и их детенышей; действий, обозначающих эмоциональные реакции, явления природы, подбор антонимов и синонимов, объяснение значений слов, дополнение предложений нужным по смыслу словом.

Обследование грамматического строя языка

Обследование состояния грамматического строя языка направлено на определение возможностей ребенка с ТНР адекватно понимать и реализовывать в речи различные типы грамматических отношений. В связи с этим детям предлагаются задания, связанные с пониманием простых и сложных предлогов, употреблением разных категориальных форм, словообразованием разных частей речи, построением предложений разных конструкций. В заданиях можно использовать такие приемы, как составление фразы с опорой на вопрос, на демонстрацию действий, по картине, серии картин, по опорным словам, по слову, заданному в определенной форме, преобразование деформированного предложения.

Обследование связной речи

Обследование состояния связной речи ребенка с ТНР включает в себя несколько направлений. Одно из них - изучение навыков ведения диалога - реализуется в самом начале обследования, в процессе так называемой вступительной беседы. Для определения степени сформированности монологической речи предлагаются задания, направленные на составление ребенком различных видов рассказов: повествовательного, описательного, творческого. Важным критерием оценки связной речи является возможность составления рассказа на родном языке, умение выстроить сюжетную линию, передать все важные части композиции, первостепенные и второстепенные детали рассказа, богатство и разнообразие используемых при рассказывании языковых средств, возможность составления и реализации монологических высказываний с опорой (на наводящие вопросы, картинный материал) и без таковой. Детские рассказы анализируются также по параметрам наличия или отсутствия фактов пропуска частей повествования, членов предложения, использования сложных или простых предложений, принятия помощи педагогического работника, наличие в рассказе прямой речи, литературных оборотов, адекватность использования лексико-грамматических средств языка и правильность фонетического оформления речи в процессе рассказывания.

Обследование фонетических и фонематических процессов.

Ознакомительная беседа с ребенком дает первичное впечатление об особенностях произношения им звуков родного языка. Для чего необходимо предъявить ряд специальных заданий, предварительно убедившись, что инструкции к ним и лексический материал понятны ребенку с ТНР. Звуковой состав слов, соответствующих этим картинкам, самый разнообразный: разное количество слогов, со стечением согласных и без него, с разными звуками. Проверяется, как ребенок произносит звук изолированно, в составе слогов (прямых, обратных, со стечением согласных), в словах, в которых проверяемый звук находится в разных позициях (в начале, середине, конце слова), в предложении, в текстах. Для выяснения степени овладения детьми слоговой структурой слов отбираются предметные и сюжетные картинки по тематическим циклам, хорошо знакомые ребенку, например, обозначающие различные виды профессий и действий, с ними связанных. Обследование включает как отраженное произнесение ребенком слов и их сочетаний, так и самостоятельное. Особое внимание при этом обращается на неоднократное воспроизведение слов и предложений в разном речевом контексте. При обследовании фонетических процессов используются разнообразные методические приемы: самостоятельное называние лексического материала, сопряженное и отраженное проговаривание, называние с опорой на наглядно-демонстрационный материал. Результаты обследования фиксируют характер нарушения звукопроизношения: замены звуков, пропуски, искажение произношения, смешение, нестойкое произношение звуков, характер нарушений звуко-слоговой организации слова. Обследование фонематических процессов ребенка с нарушениями речи проводится общепринятыми приемами, направленными на выявление возможностей дифференциации на слух фонем родного языка с возможным применением адаптированных информационных технологий. В рамках логопедического обследования изучению подлежит степень сформированности всех компонентов языка, а также операций языкового анализа и синтеза: выделение первого гласного звука в слове, стоящего под ударением, первого согласного звука в слове, последнего согласного звука в слове, гласного звука в положении после согласного, определением количества гласных звуков в сочетаниях, количества звуков в односложных словах и их последовательности.

В процессе комплексного обследования изучается состояние пространственно-зрительных ориентировок и моторно-графических навыков.

В зависимости от возраста ребёнка и состояния его базовых коммуникативно-речевых навыков, целесообразно применять несколько дифференцированных схем обследования речезыковых возможностей обучающихся с ТНР:

- первая схема - для обследования обучающихся, не владеющих фразовой речью;
- вторая схема - для обследования обучающихся с начатками общеупотребительной речи;

- третья схема - для обследования обучающихся с развернутой фразовой речью при наличии выраженных проявлений недоразвития лексико-грамматического и фонетико-фонематического компонентов языка;
- четвертая схема - для обследования обучающихся с развернутой фразовой речью и с нерезко выраженными остаточными проявлениями лексико-грамматического и фонетико-фонематического недоразвития речи.

Осуществление квалифицированной коррекции нарушений речезыкового развития обучающихся с ТНР

В младенческом возрасте и вплоть до полутора-двух лет невозможно говорить об однозначном отнесении ребенка с отклонениями доречевого развития к категории обучающихся с тяжелыми нарушениями речи. В связи с этим применительно к детям этого возраста речь идет не о квалифицированной коррекции нарушений, а, скорее, о выявлении факторов риска возникновения тяжелых нарушений речи и начале оказания этим детям своевременной психолого-педагогической помощи. Раннее выявление таких обучающихся и проведение соответствующих коррекционных мероприятий может в значительной степени ускорить ход их речевого и психического развития. В целях предупреждения тяжелых нарушений речи необходимо предлагать рекомендации для родителей (законных представителей) обучающихся, относящихся к группе риска, а также обучающихся с различными отклонениями в физическом и (или) психическом развитии. Родители (законные представители) информируются о влиянии эмоционального общения с ребенком на становление его речи, целесообразно обучать родителей (законных представителей) основным приемам по стимулированию довербального, начального вербального развития ребенка. Одним из приемов коррекционной работы, направленной на предупреждение нарушений речевого развития, является нормализация процессов кормления, что помогает тренировать функции сосания, глотания, жевания, что создает необходимые предпосылки для правильного функционирования артикуляционного аппарата. Наряду с нормализацией кормления следует развивать у ребенка потребность в общении с педагогическим работником, формировать зрительную фиксацию и способность проследить движение предмета, стимулировать слуховое внимание, акцентировать внимание ребенка на звучании предметов, формировать умение локализовать звук в пространстве.

Обучение обучающихся с ТНР, не владеющих фразовой речью (первым уровнем речевого развития), предусматривает развитие понимания речи и развитие активной подражательной речевой деятельности.

В рамках первого направления работы учить по инструкции узнавать и показывать предметы, действия, признаки, понимать обобщающее значение слова, дифференцированно воспринимать вопросы «кто?», «куда?», «откуда?», понимать обращение к одному и нескольким лицам, грамматические категории числа существительных, глаголов, угадывать предметы по их описанию, определять элементарные причинно-следственные связи.

В рамках второго направления работы происходит развитие активной подражательной речевой деятельности (в любом фонетическом оформлении называть родителей (законных представителей), близких родственников, подражать крикам животных и птиц, звукам окружающего мира, музыкальным инструментам; отдавать приказы - на, иди. Составлять первые предложения из аморфных слов-корней, преобразовывать глаголы повелительного наклонения в глаголы настоящего времени единственного числа, составлять предложения по модели: кто? что делает? Кто? Что делает? Что? (например: Тата (мама, папа) спит; Тата, мой ушки, ноги. Тата моет уши, ноги.). Одновременно проводятся упражнения по развитию памяти, внимания, логического мышления (запоминание 2-4 предметов, угадывание убранного или добавленного предмета, запоминание и подбор картинок 2-3-4 частей). По результатам коррекционной работы на этом этапе формирования речевого развития обучающиеся учатся соотносить предметы и действия с их словесным обозначением, понимать обобщающее значение слов. Активный и пассивный словарь должен состоять из названий предметов, которые ребенок часто видит; действий, которые совершает сам или окружающие,

некоторых своих состояний (холодно, тепло). У обучающихся появляется потребность общаться с помощью элементарных двух-трехсловных предложений. Словесная деятельность может проявляться в любых речезвуковых выражениях без коррекции их фонетического оформления. На протяжении всего времени обучения коррекционно-развивающая работа предусматривает побуждение ребенка к выполнению заданий, направленных на развитие процессов восприятия (зрительного, пространственного, тактильного и проч.), внимания, памяти, мыслительных операций, оптико-пространственных ориентировок. В содержание коррекционно-развивающей работы включаются развитие и совершенствование моторно-двигательных навыков, профилактика нарушений эмоционально-волевой сферы.

Обучение обучающихся с зачатками фразовой речи (со вторым уровнем речевого развития) предполагает несколько направлений:

1) развитие понимания речи, включающее формирование умения вслушиваться в обращенную речь, выделять названия предметов, действий и некоторых признаков; формирование понимания обобщающего значения слов; подготовка к восприятию диалогической и монологической речи;

2) активизация речевой деятельности и развитие лексико-грамматических средств языка. Обучение называнию 1-3-сложных слов (кот, муха, молоко), учить первоначальным навыкам словоизменения, затем - словообразования (число существительных, наклонение и число глаголов, притяжательные местоимения «мой – моя» существительные с уменьшительно-ласкательными суффиксами типа «домик, шубка», категории падежа существительных);

3) развитие самостоятельной фразовой речи - усвоение моделей простых предложений: существительное плюс согласованный глагол в повелительном наклонении, существительное плюс согласованный глагол в изъявительном наклонении единственного числа настоящего времени, существительное плюс согласованный глагол в изъявительном наклонении единственного числа настоящего времени плюс существительное в косвенном падеже (типа «Вова, спи», «Толя спит», «Оля пьет сок»); усвоение простых предлогов - на, под, в, из. Объединение простых предложений в короткие рассказы. Закрепление навыков составления предложений по демонстрации действия с опорой на вопросы. Заучивание коротких двустиший и потешек. Допускается любое доступное ребенку фонетическое оформление самостоятельных высказываний, с фиксацией его внимания на правильности звучания грамматически значимых элементов (окончаний, суффиксов);

4) развитие произносительной стороны речи - учить различать речевые и неречевые звуки, определять источник, силу и направленность звука. Уточнять правильность произношения звуков, имеющих у ребенка. Автоматизировать поставленные звуки на уровне слогов слов предложений, формировать правильную звукослоговую структуру слова. Учить различать и четко воспроизводить слоговые сочетания из сохранных звуков с разным ударением, силой голоса и интонацией. Воспроизводить слоги со стечением согласных. Работа над слоговой структурой слов завершается усвоением ритмико-слогового рисунка двухсложных и трехсложных слов. Допустимы нарушения звукопроизношения.

Коррекционно-развивающая работа с детьми включает в себя направления, связанные с развитием и гармонизацией личности ребенка с ТНР, формированием морально-нравственных, волевых, эстетических и гуманистических качеств. Системный подход к преодолению речевого нарушения предусматривает комплексную коррекционно-развивающую работу, объединяющую аспекты речезыковой работы с целенаправленным формированием психофизиологических возможностей ребенка с ТНР, а именно, процессов внимания, памяти, восприятия, мышления, моторно-двигательных и оптико-пространственных функций соответственно возрастным ориентирам и персонализированным возможностям обучающихся с ТНР.

К концу данного этапа обучения предполагается, что ребёнок с ТНР овладел простой фразой, согласовывает основные члены предложения, понимает и использует простые предлоги, некоторые категории падежа, числа, времени и рода, понимает некоторые грамматические формы слов, несложные рассказы, короткие сказки.

Обучение обучающихся с развернутой фразовой речью с элементами лексико-грамматического недоразвития (третьим уровнем речевого развития) предусматривает:

1. Совершенствование понимания речи (умение вслушиваться в обращенную речь, дифференцированно воспринимать названия предметов, действий признаков; понимание более тонких значений обобщающих слов в целях готовности к овладению монологической и диалогической речью).

2. Развитие умения дифференцировать на слух оппозиционные звуки речи: свистящие - шипящие, звонкие - глухие, твердые - мягкие, сонорные.

3. Закрепление навыков звукового анализа и синтеза (анализ и синтез простого слога без стечения согласных, выделение начального гласного или согласного звука в слове, анализ и синтез слогов со стечением согласных, выделение конечного согласного или гласного звука в слове, деление слова на слоги, анализ и синтез 2-3-сложных слов).

4. Обучение элементам грамоты. Знакомство с буквами, соответствующими правильно произносимым звукам. Обучение элементам звукобуквенного анализа и синтеза при работе со схемами слога и слова. Чтение и печатание отдельных слогов, слов и коротких предложений. Подготовка к овладению элементарными навыками письма и чтения включает в себя закрепление понятий «звук», «слог», «слово», «предложение», «рассказ»; анализ и синтез звуко-слоговых и звукобуквенных структур.

5. Развитие лексико-грамматических средств языка. Этот раздел включает не только увеличение количественных, но прежде всего качественных показателей: расширение значений слов; формирование семантической структуры слова; введение новых слов и словосочетаний в самостоятельную речь существительных с уменьшительным и увеличительным значением (бусинка, голосок - голосище); с противоположным значением (грубость - вежливость; жадность - щедрость). Умение объяснять переносное значение слов (золотые руки, острый язык, долг платежом красен, бить баклуши). Подбирать существительные к прилагательным (острый - нож, соус, бритва, приправа; темный (ая) - платок, ночь, пальто; образовывать от названий действия названия предметов (блестеть - блеск, трещать - треск, шуметь - шум; объяснять логические связи (Оля провожала Таню -кто приезжал?), подбирать синонимы (смелый - храбрый).

6. Закрепление произношения многосложных слов с различными вариантами стечения согласных звуков. Употребление этих слов в самостоятельной речи: птичница, проволока, регулировщик регулирует уличное движение, экскаваторщик, экскаваторщик работает на экскаваторе.

Обучение обучающихся с нерезко выраженными остаточными проявлениями лексико-грамматического и фонетико-фонематического недоразвития речи (четвертым уровнем речевого развития) предусматривает следующие направления работы:

1. Совершенствование лексико-грамматических средств языка: расширение лексического запаса в процессе изучения новых слов и лексических групп (панцирь, скорлупа, бивни, музей, театр, выставка), активизация словообразовательных процессов (сложные слова: белоствольная береза, длинноволосая черноглазая девочка, прилагательные с различным значением соотнесенности: плетеная изгородь, соломенная крыша, марлевая повязка, приставочные глаголы с оттеночными значениями: выползать, вползать, подъехать - объехать), упражнение в подборе синонимов, антонимов (скупой - жадный, добрый - милосердный, неряшливый - неаккуратный, смешливый - веселый, веселый - грустный и проч.), объяснение слов и целых выражений с переносным значением (сгореть со стыда, широкая душа), преобразование названий

профессий мужского рода в названия женского рода (портной - портниха, повар - повариха, скрипач - скрипачка), преобразование одной грамматической категории в другую (читать - читатель - читательница - читающий).

2. Развитие самостоятельной развернутой фразовой речи: закрепление навыка составления предложений, по опорным словам, расширение объема предложений путем введения однородных членов предложений.

3. Совершенствование связной речи: закрепление навыка рассказа, пересказа с элементами фантазийных и творческих сюжетов.

4. Совершенствование произносительной стороны речи: закрепление навыка четкого произношения и различения поставленных звуков, автоматизация их правильного произношения в многосложных словах и самостоятельных высказываниях, воспитание ритмико-интонационной и мелодической окраски речи.

5. Подготовка к овладению элементарными навыками письма и чтения: закрепление понятий «звук», «слог», «слово», «предложение»; осуществление анализа и синтеза обратных и прямых слогов в односложных и двух, трех сложных словах; развивать оптико-пространственные и моторно-графические навыки.

На протяжении всего времени обучения коррекционно-развивающая работа предусматривает целенаправленную и системную реализацию общей стратегии коррекционного воздействия, направленную на преодоление и (или) компенсацию недостатков речезыкового, эмоционально-волевого, личностного, моторно-двигательного развития, несовершенства мыслительных, пространственно-ориентировочных, двигательных процессов, а также памяти, внимания и проч. Этот системный подход предусматривает обязательное профилактическое направление работы, ориентированное на предупреждение потенциально возможных, в том числе отсроченных, последствий и осложнений, обусловленных нарушением речезыкового развития ребенка с ТНР.

Коррекционно-развивающее воздействие при фонетико-фонематическом недоразвитии предполагает дифференцированные установки на результативность работы в зависимости от возрастных критериев. Для обучающихся старшей возрастной группы планируется:

- научить их правильно артикулировать все звуки речи в различных позициях слова и формах речи, правильно дифференцировать звуки на слух и в речевом высказывании;

- различать понятия «звук», «слог», «слово», «предложение», оперируя ими на практическом уровне;

- определять последовательность слов в предложении, звуков и слогов в словах;

- находить в предложении слова с заданным звуком, определять место звука в слове;

- овладеть интонационными средствами выразительности речи, реализации этих средств в разных видах речевых высказываний.

Для обучающихся подготовительной к школе группы предполагается обучить их:

- правильно артикулировать и четко дифференцировать звуки речи;

- различать понятия «звук», «слог», «слово», «предложение», «твердые-мягкие звуки», «звонкие - глухие звуки», оперируя ими на практическом уровне;

- определять и называть последовательность слов в предложении, звуков и слогов в словах;

- производить элементарный звуковой анализ и синтез;

- знать некоторые буквы и производить отдельные действия с ними (выкладывать некоторые слоги, слова).

Коррекционно-развивающая работа с детьми, имеющими нарушения темпо-ритмической организации речи (заикание), предполагает вариативность предполагаемых результатов в зависимости от возрастных и речевых возможностей обучающихся. Обучающиеся среднего дошкольного возраста в результате коррекционно-развивающей работы овладевают навыками пользования самостоятельной речью различной

сложности (от простейшей ситуативной до контекстной) с опорой на вопросы педагогического работника и наглядную помощь; учатся регулировать свое речевое поведение - отвечать точными однословными ответами с соблюдением темпо-ритмической организации речи.

Обучающиеся старшего дошкольного возраста могут:

- пользоваться самостоятельной речью с соблюдением ее темпо-ритмической организации;
- грамотно формулировать простые предложения и распространять их;
- использовать в речи основные средства передачи ее содержания;
- соблюдать мелодико-интонационную структуру речи.

Обучающиеся подготовительной к школе группы могут:

- овладеть разными формами самостоятельной контекстной речи (рассказ, пересказ);
- свободно пользоваться плавной речью различной сложности в разных ситуациях общения;
- адаптироваться к различным условиям общения;
- преодолевать индивидуальные коммуникативные затруднения.

В результате коррекционно-развивающего воздействия речь дошкольников должна максимально приблизиться к возрастным нормам. Это проявляется в умении адекватно формулировать вопросы и отвечать на вопросы окружающих, подробно и логично рассказывать о событиях реального мира, пересказывать близко к оригиналу художественные произведения, осуществлять творческое рассказывание. Обучающиеся адекватно понимают и употребляют различные части речи, простые и сложные предлоги, владеют навыками словообразования и словоизменения.

Часть, формируемая участниками образовательных отношений

Модель соотношения коррекционно-развивающих программ

Направления коррекционно-развивающей работы	Программы
Квалифицированная коррекция речевого развития	- Комплексная образовательная программа дошкольного образования для детей с тяжелыми нарушениями речи (общим недоразвитием речи) с 3 до 7 лет», Нищевой Н.В.
Квалифицированная коррекция развития детей и психологического сопровождения	- «Цветик-семицветик» Программа психологических занятий с детьми дошкольного возраста (3-6 лет) Н.Ю. Куражева, Н.В. Вараева, А.С. Тузаева, И.А. Козлова
ОО «Физическое развитие»	- Парциальная программа физического развития в группе компенсирующей направленности для детей с тяжелыми нарушениями речи (ОНР) с 3 до 7 лет /Кириллова Ю.А.

Коррекционные задачи по образовательным областям

Образовательная область	Коррекционные задачи
Социально-коммуникативное	• формирование у ребенка представлений о самом себе и элементарных навыков для выстраивания

развитие	<p>адекватной системы положительных личностных оценок и позитивного отношения к себе;</p> <ul style="list-style-type: none"> • формирование навыков самообслуживания; • формирование умения сотрудничать с взрослыми и сверстниками; адекватно воспринимать окружающие предметы и явления, положительно относиться к ним; • формирование предпосылок и основ экологического мироощущения, нравственного отношения к позитивным национальным традициям и общечеловеческим ценностям; • формирование умений использовать вербальные средства общения в условиях их адекватного сочетания с невербальными средствами в контексте различных видов детской деятельности и в свободном общении.
Познавательное развитие	<ul style="list-style-type: none"> • формирование и совершенствование перцептивных действий; • ознакомление и формирование сенсорных эталонов; • развитие внимания, памяти; • развитие наглядно-действенного и наглядно-образного мышления.
Речевое развитие	<ul style="list-style-type: none"> • формирование структурных компонентов системы языка — фонетического, лексического, грамматического; • формирование навыков владения языком в его коммуникативной функции — развитие связной речи, двух форм речевого общения — диалога и монолога; • формирование способности к элементарному осознанию явлений языка и речи.
Художественно-эстетическое развитие	<ul style="list-style-type: none"> • развивать мелкую моторику рук, развивать точность выполняемых движений; • знакомить с различными материалами, их свойствами; • развивать конструктивные возможности, формировать представления о форме, цвете; • развивать манипулятивную деятельность и координацию рук, укреплять мышцы рук.
Физическое развитие	<ul style="list-style-type: none"> • формирование в процессе физического воспитания пространственных и временных представлений; • изучение в процессе предметной деятельности различных свойств материалов, а также назначения предметов; • развитие речи посредством движения; • формирование в процессе двигательной деятельности различных видов познавательной деятельности; • управление эмоциональной сферой ребенка, развитие морально-волевых качеств личности, формирующихся в процессе специальных двигательных занятий, игр, эстафет.

Основные направления деятельности логопедической службы

Профилактическое	Проведение необходимой профилактической работы с детьми с целью предупреждения проявления отклонений в развитии ребенка
Диагностическое	Раннее выявление и диагностика уровня речевого и интеллектуального развития детей дошкольного возраста
Коррекционно-	Разработка и гибкий подбор коррекционных программ, соответствующих психофизическим и

педагогическое	интеллектуальным возможностям детей
Организационно – методическое	Организация консультационно-методической помощи специалистам ДОО по вопросам обучения и воспитания дошкольников с проблемами в развитии
Консультативно – просветительское	Организация консультативно – просветительской работы по пропаганде знаний из области коррекционной педагогики и специальной психологии среди родителей
Координирующее	Координирует профессиональную деятельность специалистов дошкольных образовательных учреждений руководитель дефектологической службы Губкинского городского округа и Губкинская территориальная ПМПК; Ключевая позиция в комплексном сопровождении детей с проблемами в развитии принадлежит учителю-логопеду специализированной группы ДОО.
Контрольно – оценочное	Анализ результативности комплексной коррекционной работы с детьми дошкольного возраста, имеющих различные нарушения.

Основными формами организации коррекционной работы в группах компенсирующей направленности для детей с тяжелыми нарушениями речи (ТНР) ДОО являются: организованная образовательная деятельность с квалифицированной коррекцией речевого развития (подгрупповая и фронтальная) и индивидуальная работа, количество и продолжительность которых зависят от психофизических и возрастных особенностей детей.

В рамках коррекционно-развивающего направления работа начинается с комплексного обследования ребёнка всеми специалистами (учителем-логопедом, педагогом-психологом, инструктором по физической культуре, музыкальным руководителем). На основе полученных результатов первичного обследования всеми специалистами разрабатываются тематические планы, при необходимости индивидуальные коррекционные программы. В основе тематического планирования лежат лексические темы, по которым в течение недели работают все специалисты. Такая концентрация на определенной теме, своеобразная «лексическая замкнутость», позволяет детально прорабатывать каждую лексическую тему, более полно погружать детей в лексический материал и циклично наращивать его с каждым возрастным этапом.

Для обеспечения целостности и комплексности педагогического процесса, интеграции коррекционного и общеобразовательного направлений, а также создания условий, снижающих дополнительную нагрузку на детей, в МДОУ выстроена система взаимодействия специалистов.

Руководителем педагогического коллектива групп компенсирующей направленности является учитель-логопед совместно с педагогом-психологом, координирующими коррекционное направление в работе с детьми, через:

- Совместное обсуждение динамики развития детей и определение (корректировка) коррекционных маршрутов;
- Тетрадь взаимосвязи. В этой тетради отражается вся работа на неделю согласно лексической теме. При изучении темы учитель-логопед намечает тот словарный минимум, который дети должны усвоить в импрессивной и экспрессивной речи. Также уточняются типы предложений, которыми дети должны пользоваться в активной речи, задачи по развитию грамматического строя речи, работа по развитию фонематического восприятия и звуковому анализу. Также в тетради взаимосвязи учителем-логопедом планируется индивидуальная работа по закреплению поставленных звуков, по автоматизации звуков в словах, предложениях. Здесь же фиксируется воспитателями результат этой работы.

➤ В работе используются следующие *логопедические коррекционно-развивающие технологии*

Коррекционно-развивающие технологии	
Технологии развития мелкой моторики рук	- Кинезитерапия; - Су-джок терапия; - Японская методика пальцевого массажа; - Игровые упражнения
Технологии развития артикуляционной моторики	- Точечный массаж; - Зондовый массаж; - Артикуляционная гимнастика (для развития подвижности губ, для губ и щек, для мышц языка, нижней челюсти, мышц глотки и мягкого неба)
Технологии развития фонематического слуха	- Упражнения; - Дидактические игры
Технологии развития речевого дыхания и голоса	- Упражнения; - Дыхательная гимнастика А.Н. Стрельниковой
Технологии лексико-грамматических компонентов речи	- Синквейн; - Инсценирование; - Метод ассоциативных связей или «Образ слов»; - Приемы фантазирования; - Методы дивергентного речевого развития; - Методы креативного речевого моделирования и др.
Технологии развития связной речи	- Метод фокальных объектов; - Фантазирование; - Метод каталога

Основные направления деятельности психологической службы

Обеспечение психологической безопасности образовательной среды	Система мер, направленных на устранение факторов негативного воздействия образовательной среды на развитие личности детей, а также на формирование социально-психологической компетентности всех участников образовательного процесса
Социально-психологический мониторинг	Система информационного сопровождения инновационных процессов в образовании, позволяющая администрации, педагогическому коллективу ДООУ осуществить анализ воздействия традиционных и инновационных психолого-педагогических и педагогических технологий на качество обучения и личностные изменения детей
Социально-психологическая	Оценка соответствия образовательных, воспитательных, социальных программ, образовательных маршрутов и других составляющих образовательной среды поставленным развивающим задачам, а также возрастным и

экспертиза	индивидуальным особенностям детей дошкольного возраста
Социально – психологическое проектирование	Разработка системы психолого-педагогических мероприятий для решения задач обучения, воспитания и развития обучающихся, воспитанников с учетом их возрастных и индивидуальных особенностей, восприимчивости к различного рода педагогическим технологиям, эмоционального благополучия.
Оказание психологической помощи участникам образовательного процесса	Система мероприятий, направленных на преодоление психолого-педагогических проблем, возникающих у участников образовательного процесса в различных ситуациях; оказание помощи в выборе образовательного маршрута с учетом личностных и интеллектуальных особенностей, возможностей и склонностей детей

Психологическая помощь участникам образовательного процесса включает следующие **виды деятельности**:

Психологическая профилактика	Мероприятия, направленные на выявление и предупреждение возникновения явлений дезадаптации у детей, разработка профилактических программ и рекомендаций участникам образовательного процесса по оказанию помощи в вопросах воспитания, обучения и развития
Психологическое просвещение	Система мероприятий, направленных на формирование у детей и их родителей, педагогических работников и руководителей образовательных учреждений психологической компетентности, а также потребности в психологических знаниях, желания использовать их в интересах собственного развития и для решения профессиональных задач
Психологическая диагностика	Получение своевременной информации об индивидуально-психологических особенностях детей, динамике процесса их развития, необходимой для оказания психологической помощи воспитанникам, родителям и педагогам; выявление возможностей, интересов, способностей и склонностей детей для обеспечения наиболее полного личностного развития.
Психологическое консультирование	Оказание помощи личности дошкольника в её самопознании, адекватной самооценке и адаптации в реальных жизненных условиях, формировании ценностно - мотивационной сферы, преодолении кризисных ситуаций и достижений эмоциональной устойчивости, способствующих непрерывному личностному росту и саморазвитию, включая индивидуальные и групповые консультации детей, педагогов, родителей.
Психологическая коррекция и развитие	Активное психологическое воздействие, направленное на устранение или компенсацию выявленных отклонений в психическом и личностном развитии детей со стойкими затруднениями в освоении образовательной программы. Целью психологической коррекции и развития является достижение адаптации в образовательной среде, гармонизация личности и межличностных отношений.

В течение учебного года педагог – психолог использует следующие **формы работы**:

С детьми	С родителями и педагогами
- психологическая диагностика развития детей;	- диагностическая работа (тестирование, анкетирование,

<ul style="list-style-type: none"> - индивидуальная работа; - организованная образовательная деятельность с квалифицированной коррекцией психологического развития детей (фронтальная, подгрупповая) в группах компенсирующей направленности; 	<ul style="list-style-type: none"> собеседование, наблюдение и др); - индивидуальное консультирование; - просветительская работа с родителями; - участие в консилиумах, комиссиях, заседаниях, методической работе;
---	---

Формы и методы коррекционно-развивающей работы с детьми	Методы психологической диагностики
<ul style="list-style-type: none"> - развивающие игры и упражнения; - тренинги; - релаксационные упражнения; - беседы; - сказкотерапия; - игротерапия; - элементы арттерапии; - игры-драматизации; - подвижные игры; - творческие игры; - сочинение сказок; - коллективное рисование; - психогимнастика; - упражнения на развитие мелкой моторики рук и др. 	<ul style="list-style-type: none"> - опрос; - наблюдение; - тестирование; - рисуночные тесты; - стандартизированные методики; - анализ анамнеза развития ребенка

Психологическая диагностика развития детей используется для решения задач психологического сопровождения и проведения квалифицированной коррекции развития детей. Психологическая диагностика проводится педагогом-психологом только с письменного согласия родителей (законных представителей) в соответствии с п. 3.2.3. ФГОС дошкольного образования.

По результатам диагностики познавательной сферы педагог-психолог проводит индивидуальную работу с детьми.

На индивидуальную работу к педагогу-психологу зачисляются воспитанники по результатам психологической диагностики: дети с нарушениями эмоционально – волевой сферы; дети с трудностями в усвоении образовательных программ; воспитанники с социальной дезадаптацией; дети, испытывающие трудности в общении и другие.

В случае длительного отсутствия положительной динамики у ребёнка специалист должен рекомендовать родителям ребёнка обратиться к специалистам детской поликлиники (невролог, психиатр) или в городскую ПМПК для уточнения диагноза. В группах компенсирующей направленности для детей с тяжелыми нарушениями речи педагог-психолог проводит организованную образовательную деятельность с квалифицированной коррекцией психического развития детей 1 раз в неделю.

В группах компенсирующей направленности для детей с тяжелыми нарушениями речи педагог-психолог проводит организованную образовательную деятельность с квалифицированной коррекцией психического развития детей. В группах раннего и младшего дошкольного

возраста работа осуществляется по запросам воспитателей и родителей. В группах раннего возраста педагог-психолог работу по адаптации детей адаптации детей к дошкольному учреждению. В случае длительного отсутствия положительной динамики у ребёнка специалист должен рекомендовать родителям ребёнка обратиться к специалистам детской поликлиники (невролог, психиатр) или в городскую ПМПК для уточнения диагноза.

«Цветик-семицветик» Программа психологических занятий с детьми дошкольного возраста (3-6 лет) Н.Ю. Куражева, Н.В. Вараева, А.С. Тузаева, И.А. Козлова.

<p>Используемые методы и формы:</p> <ul style="list-style-type: none"> - игры, - упражнения, - пальчиковая гимнастика; - беседы; - подвижные игры; - релаксационные упражнения 	<p>Формы работы с детьми:</p> <ul style="list-style-type: none"> - Групповые занятия – комплектация групп и продолжительность зависят от возрастной направленности; - индивидуальная работа; - работа с родителями
---	--

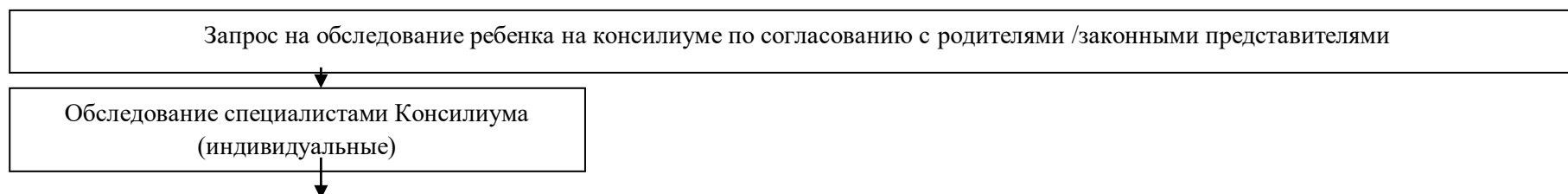
Направления деятельности психолого-педагогического консилиума (ППК)

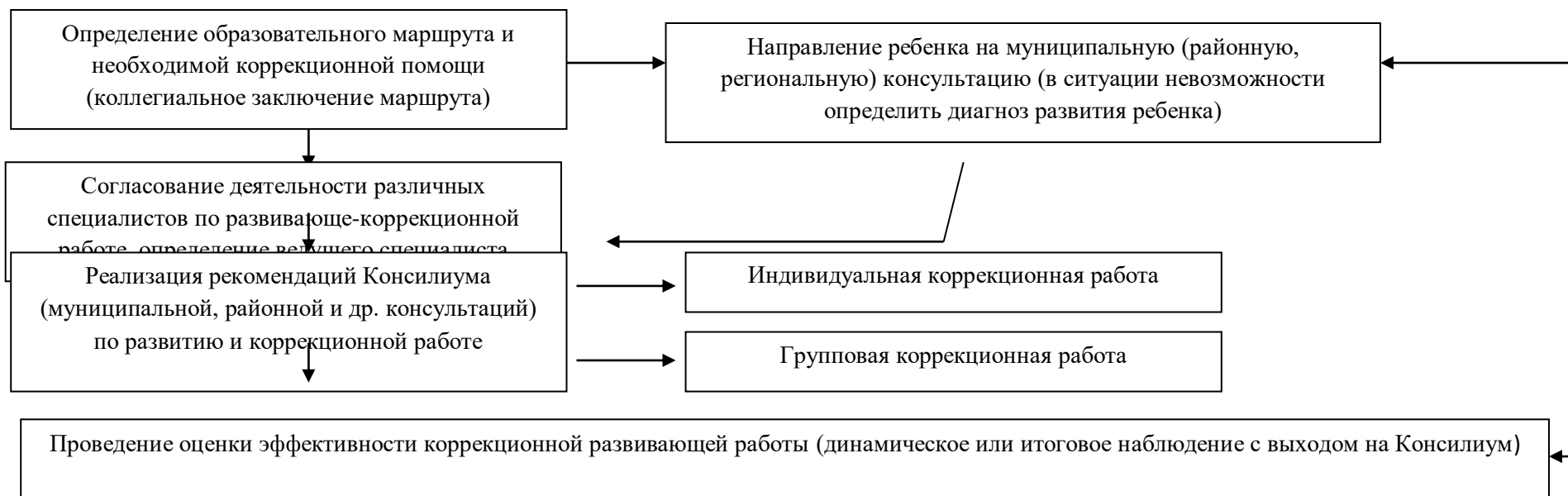
Обследование ребенка осуществляется по инициативе родителей или сотрудников образовательного учреждения с согласия родителей на основании договора между образовательным учреждением и родителями. Обследование проводится каждым специалистом индивидуально с учетом реальной возрастной психофизической нагрузки на ребенка по наиболее значимым диагностическим показателям. По заключению консилиума, назначается ведущий специалист, разрабатываются индивидуальные образовательные маршруты, а затем осуществляется индивидуальная коррекционная работа с детьми. Специалистами подготавливаются рекомендации для воспитателей, работающих с данными детьми, а также для их родителей. В диагностически сложных случаях ребенок направляется на медицинское обследование в детскую поликлинику для оформления медицинских заключений специалистов и предоставления их на психолого-медико-педагогическую комиссию (ПМПК) г. Губкин. Коллективное заключение специалистов доводится до сведения родителей в адаптированной форме. При необходимости родителям настоятельно рекомендуется пройти ПМПК. На каждого ребенка ведется пакет документов.

<p>Создание положительной мотивации и ситуаций успеха</p>	<p>Положительная мотивация создается в процессе игровой деятельности. Для решения этой задачи также может применяться «программа вознаграждения и поощрения» (И.П., Брызгунов, Е.В. Касатикова). Перед ребенком ставится на каждый определенная цель – усилия ребенка при достижении определенной цели всячески поощряются – в конце дня поведение ребенка оценивается в соответствии с достигнутыми результатами – при достижении значительного улучшения в поведении ребенок получает обещанное вознаграждение</p>
<p>Обучение ребенка релаксации</p>	<p>Применяется в работе с детьми с СДВГ. Задача – научить ребенка расслабляться, понимать структуру собственного тела, научить как можно дольше концентрировать внимание только на отдыхе. Используются технологии мышечной релаксации Ж. Джекобсона и другие релаксационные технологии</p>
<p>Коррекция негативных</p>	<p>Обучение приемлемым способам выражения своих чувств, одобряемым способам достижения желаемого,</p>

форм поведения	навыкам самоконтроля
Развитие дефицитарных функций	Работа проводится поэтапно с развития одной какой-либо отдельной функции, когда у ребенка в процессе занятий будут достигнуты устойчивые положительные результаты, можно переходить к тренировке одновременно двух функций (Например: дефицита внимания и контроля двигательной активности, дефицита внимания и контроля поведения)
Развитие навыков межличностного взаимодействия	Задача - обучить детей эффективным навыкам социального взаимодействия с окружающими, коммуникативной культуре, научить уважать права окружающих, учить контролировать собственные эмоции и поступки
Развитие познавательной сферы	Развитие познавательных процессов (памяти, внимания, мышления и т.д.) через использование системы коррекционно-развивающих упражнений
Коррекция агрессивного поведения	Изменение негативной установки по отношению к ребенку на позитивную, стиля взаимодействия с детьми, сдерживание негативного поведения. Обучение альтернативным и конструктивным способам выражения гнева как естественной эмоции, развитие эмпатии, чувства сопереживания, формирование позитивного самовосприятия
Работа с застенчивыми и тревожными детьми	Развитие у детей позитивного самовосприятия, доверия к людям, повышение уверенности в себе и своих силах, снятие телесного напряжения, отреагирования страхов, развитие умения выражать свои эмоции, навыков коллективной работы, навыков самоконтроля
Работа с аутистами	Помощь ребенку в адаптации к детскому коллективу с перспективой дальнейшей социализации, вовлечение в совместную деятельность.
Дети с задержкой психического развития	Формирование ситуации успеха в процессе предметно-практической деятельности, в которой ребенок бы мог усваивать и переносить способы и навыки в новые ситуации и межличностное взаимодействие, параллельное развитие познавательной и эмоциональной сферы, на основе данных диагностики, синхронизация работы полушарий головного мозга в процессе пальчиковой гимнастики, развитие тактильной чувствительности, развитие навыков самоконтроля, освоение сенсорных эталонов и навыков учебной деятельности
Работа с соматически-ослабленными детьми	Создание благополучных условий для развития ребенка, обеспечение надлежащих санитарно-гигиенических условий, закаливающие и оздоровительные мероприятия, учет возможностей ребенка, дозирование нагрузки, постоянный медицинский контроль, домашняя программа профилактики и лечения.

Сопровождение ребенка с проблемами в развитии ПШк





ППк ДОО осуществляет тесное взаимодействие с Губкинской ПМПк на договорной основе. Члены ППк ДОО участвуют в консилиумах, комиссиях, заседаниях, организованных городской ПМПк, предоставляют необходимую документацию. Обеспечивают условия для обследования воспитанников МАДОУ специалистами Губкинской ТППК после получения согласия на данное обследование родителей (законных представителей). Обеспечивают явку воспитанников с их родителями (законными представителями), нуждающихся в помощи (по заключению специалиста городской ПМПК после проведенного обследования) на плановые заседания городской ТППК, согласно предоставленному в ДОО списку. Подготавливают необходимый для комиссии пакет документов.

2.7. Рабочая программа воспитания

Пояснительная записка

Рабочая программа воспитания (далее - Программа воспитания) муниципального автономного дошкольного образовательного учреждения «Детский сад комбинированного вида №1 «Снежинка» поселка Троицкий Губкинского района Белгородской области (далее – МАДОУ), реализующего Основную образовательную программу дошкольного образования (ОПП ДО), разработана на основе требований Федерального закона от 31 июля 2020 г. № 304-ФЗ «О внесении изменений в Федеральный закон «Об образовании в Российской Федерации» по вопросам воспитания обучающихся», с учетом Плана мероприятий по реализации в 2021–2025 годах Стратегии развития воспитания в Российской Федерации на период до 2025 года, федерального государственного образовательного стандарта дошкольного образования.

Работа по воспитанию, формированию и развитию личности обучающихся в МАДОУ предполагает преемственность по отношению к достижению воспитательных целей начального общего образования (далее – НОО), к реализации Примерной программы воспитания, одобренной федеральным учебно-методическим объединением по общему образованию (протокол от 2 июня 2020 г. № 2/20) и размещенной на портале <https://fgosreestr.ru>.

Программа воспитания является компонентом образовательной программы МАДОУ «Детский сад комбинированного вида №1 «Снежинка» (ООП ДО). Структура Программы воспитания включает три раздела – целевой, содержательный и организационный, в каждом из них имеется обязательная часть и часть, формируемая участниками образовательных отношений.

Нормативно-правовое и информационное обеспечение проектирования рабочей программы воспитания:

Федеральный уровень

1. Конституция Российской Федерации (ред. от 04.07.2020г.) ст.67.1, п.4;
2. Федеральный закон Российской Федерации от 29.12.2012 г. № 273-ФЗ «Об образовании в Российской Федерации»;
3. Федеральный закон от 31.07.2020 г. № 304-ФЗ «О внесении изменений в Федеральный закон «Об образовании в Российской Федерации» по вопросам воспитания обучающихся;
4. Указ Президента Российской Федерации Путина В.В. от 07.05.2018 № 204 «О национальных целях и стратегических задачах развития Российской Федерации на период до 2024 года»;
5. Стратегия развития воспитания в Российской Федерации на период до 2025, утверждена распоряжением Правительства Российской Федерации от 29 мая 2015 г. № 996-р;
6. Государственная программа РФ «Развитие образования» (2018 - 2025 годы). Утверждена постановлением Правительства Российской Федерации от 26 декабря 2017 г. № 1642;
7. Национальный проект «Образование» (утвержден президиумом Совета при Президенте Российской Федерации по стратегическому развитию и национальным проектам (протокол от 24 декабря 2018 г. N 16);
8. Концепция духовно-нравственного развития и воспитания личности гражданина России, разработана в соответствии с Конституцией Российской Федерации, Законом Российской Федерации «Об образовании», на основе ежегодных посланий Президента России Федеральному собранию Российской Федерации, (2009 г. Данилюк А.Я., Кондаков А. М., Тишков В. А.);
9. Концепция преподавания учебного предмета «Основы безопасности жизнедеятельности» в образовательных организациях Российской Федерации, реализующие основные общеобразовательные программы, утвержденная на коллегии Министерства просвещения Российской Федерации 24 декабря 2018 года.
10. Концепция преподавания учебного предмета «Физическая культура» в образовательных организациях Российской Федерации, реализующие основные общеобразовательные программы, утвержденная на коллегии Министерства просвещения Российской Федерации 24 декабря 2018 года.
11. Федеральный государственный образовательный стандарт дошкольного образования, утвержден приказом Министерства образования и науки России от 17 октября 2013 г. № 1155;

12. Примерная рабочая программа воспитания для образовательных организаций, реализующих образовательные программы дошкольного образования, одобрена решением федерального учебно-методического объединения по общему образованию (протокол от 01 июля 2021г. № 2/21)

Региональный уровень

1. Стратегия развития образования Белгородской области «Доброжелательная школа» на период 2019-2021 годы, утверждена постановлением Правительства Белгородской области 20 января 2020 года № 17-пп

МАДОУ руководствуется определением понятия «образовательная программа», предложенным в Федеральном законе от 29 декабря 2012 г. № 273-ФЗ «Об образовании в Российской Федерации» (далее – Федеральный закон): «образовательная программа – комплекс основных характеристик образования (объем, содержание, планируемые результаты) и организационно-педагогических условий, который представлен в виде учебного плана, календарного учебного графика, рабочих программ учебных предметов, курсов, дисциплин (модулей), иных компонентов, оценочных и методических материалов, а также в предусмотренных настоящим Федеральным законом случаях в виде рабочей программы воспитания, календарного плана воспитательной работы, форм аттестации».

Под **воспитанием** понимается «деятельность, направленная на развитие личности, создание условий для самоопределения и социализации обучающихся на основе социокультурных, духовно-нравственных ценностей и принятых в российском обществе правил и норм поведения в интересах человека, семьи, общества и государства, формирование у обучающихся чувства патриотизма, гражданственности, уважения к памяти защитников Отечества и подвигам Героев Отечества, закону и правопорядку, человеку труда и старшему поколению, взаимного уважения, бережного отношения к культурному наследию и традициям многонационального народа Российской Федерации, природе и окружающей среде» (п. 2 ст. 2 Федерального закона от 29 декабря 2012 г. № 273-ФЗ «Об образовании в Российской Федерации»).

Программа воспитания основана на воплощении национального воспитательного идеала, который понимается как высшая цель образования, нравственное (идеальное) представление о человеке.

Реализация программы основана на взаимодействии с разными субъектами образовательных отношений.

МАДОУ «Детский сад комбинированного вида №1 «Снежинка» поселка Троицкий осуществляет системное взаимодействие с социальными институтами детства на основании договоров, с учетом реализации приоритетных направлений и специфики ДОО. Социальное партнерство осуществляется с следующими учреждениями: МБОУ «Троицкая СОШ», МБУ ДОД «Станция юных натуралистов», МБУК, Свято-Троицкий храм, «ЦБС» №2, МБУК «Троицкий ДК», МБОУ «Троицкая детская школа искусств», МБУК «ДК» «Форум», МУ «Троицкая РБ №3»

Приоритетным направлением сотрудничества является: создание условий для полноценного проживания ребенком дошкольного детства; сохранение и укрепление здоровья детей, формирование основ базовой культуры личности, творческого потенциала воспитанников; подготовка ребенка к жизни в современном обществе.

Взаимодействие с социальными партнерами создает благоприятные возможности для обогащения деятельности в МАДОУ, расширяет спектр возможностей по осуществлению сотрудничества с социокультурными учреждениями в рамках разностороннего развития воспитанников.

Программа воспитания в МАДОУ строится на целеполагании, ожидаемых результатах, видах деятельности, условиях формирования воспитывающей, личностно развивающей среды, отражает интересы и запросы участников образовательных отношений:

– ребенка, признавая приоритетную роль его личностного развития на основе возрастных и индивидуальных особенностей, интересов

и потребностей;

- родителей ребенка (законных представителей) и значимых для ребенка взрослых;
- государства и общества.

Программа воспитания основана на воплощении национального воспитательного идеала, который понимается как высшая цель образования, нравственное (идеальное) представление о человеке, на воспитание, обучение и развитие которого направлены усилия основных субъектов национальной жизни.

При разработке рабочей программы воспитания учитываются ключевые идеи Концепции духовно-нравственного развития и воспитания личности гражданина России:

- воспитание и развитие личности гражданина России является общим делом;
- двойственная природа процесса социализации человека, многофакторность и сложность воспитания, развития личности и социально-профессионального самоопределения в сетевом мире;
- непрерывность и преемственность процесса воспитания и развития личности;
- направленность результатов воспитания и развития личности в будущее;
- воспитание человека в процессе деятельности;
- единство и целостность процесса воспитания и развития личности;
- центральная роль развития личности в процессе образования;
- контекстный характер процесса воспитания, единство ценностно-смыслового пространства воспитания и развития личности.

Миссией воспитания и развития личности гражданина России выступает сплочение и консолидация нации, укрепление социальной солидарности, повышении доверия личности к жизни в России, согражданам, обществу, настоящему и будущему малой родины, Российской Федерации, на основе базовых ценностей Российского гражданского общества и развитие у подрастающего поколения навыков позитивной социализации.

В ходе реализации Программы воспитания МАДОУ стремиться к следующим результатам в части воспитания обучающихся, которые составлены в соответствии с Конституцией Российской Федерации и нашли дальнейшее отражение при формировании личностных качеств гражданина, необходимых для сохранения и передачи ценностей следующим поколениям:

- безусловное уважение к жизни во всех ее проявлениях, признание ее наивысшей ценностью;
- осознание ценности здоровья, установка на активное здоровьесбережение человека;
- любовь к Отечеству, осознание себя гражданином России – продолжателем традиций предков, защитником Земли, на которой родился и вырос; осознание личной ответственности за Россию;
- признание ценности жизни и личности другого человека, его прав и свобод, признание за другим человеком права иметь свое мнение;
- готовность к рефлексии своих действий, высказываний и оценке их влияния на других людей; внутренний запрет на физическое и психологическое воздействие на другого человека;
- субъектность, активная жизненная позиция;
- правовое самосознание, законопослушность; готовность в полной мере выполнять законы России; уважение к чужой собственности,

месту постоянного проживания;

- осознание себя гражданином многонациональной России, частью народа, проявляющий интерес и уважение к культуре, русскому языку и языкам предков;
- готовность заботиться о сохранении исторического и культурного наследия страны и развитии новых культурных направлений;
- принятие и сохранение традиционных семейных ценностей народов России;
- уважение к различным вероисповеданиям, религиям;
- забота о природе, окружающей среде; экологическое самосознание и мышление; осознание себя частью природы и зависимости своей жизни и здоровья от экологии;
- забота о слабых членах общества, готовность деятельно участвовать в оказании помощи социально-незащищенным гражданам;
- осознание ценности образования; уважение к педагогу; готовность учиться на протяжении всей жизни; стремление к саморазвитию и самосовершенствованию во всех сферах жизни;
- проектное мышление; командность; лидерство; готовность к продуктивному взаимодействию и сотрудничеству;
- интеллектуальная самостоятельность; критическое мышление; познавательная активность;
- творческая активность и готовность к творческому самовыражению;
- свобода выбора и самостоятельность в принятии решений; социальная активность и мобильность; активная гражданская позиция;
- уважение к труду, осознание его ценности для жизни и самореализации; трудовая и экономическая активность.

Основой организации воспитательного процесса в дошкольном возрасте являются представления об особенностях данного возраста и тех психологических механизмах,

которые лежат в основе формирования личности на разных возрастных этапах дошкольного детства.

Программа воспитания разработана с учётом культурно-исторических, этнических, социально-экономических, демографических и иных особенностей региона, культурно-образовательных потребностей детей, их родителей (законных представителей), традиций и возможностей педагогического коллектива образовательной организации.

Основные направления воспитательной работы МАДОУ:

Ценности **Родины и природы** лежат в основе патриотического направления воспитания.

Ценности **человека, семьи, дружбы**, сотрудничества лежат в основе социального направления воспитания.

Ценность **знания** лежит в основе познавательного направления воспитания.

Ценность **здоровья** лежит в основе физического и оздоровительного направления воспитания.

Ценность **труда** лежит в основе трудового направления воспитания.

Ценности **культуры и красоты** лежат в основе этико-эстетического направления воспитания.

МАДОУ в части, формируемой участниками образовательных отношений, дополняет приоритетные направления воспитания с учетом реализуемой основной образовательной программы, региональной и муниципальной специфики реализации Стратегии развития воспитания в Российской Федерации на период до 2025 года, того, что воспитательные задачи, согласно федеральному государственному образовательному стандарту дошкольного образования (далее – ФГОС ДО), реализуются в рамках образовательных областей – социально- коммуникативного, познавательного, речевого, художественно-эстетического развития, физического развития.

1. Целевой раздел

1.1. Цель программы воспитания. Целевые ориентиры и планируемые результаты Программы

Целью разработки и реализации Программы воспитания является формирование гармонично развитой высоконравственной личности, разделяющей российские традиционные духовные ценности, обладающей актуальными знаниями и умениями способной реализовать свой потенциал в условиях современного общества.

Содержание воспитания, в соответствии с Федеральным Законом от 29.12.2012 №273-ФЗ «Об образовании в Российской Федерации», «...должно содействовать взаимопониманию и сотрудничеству между людьми, народами независимо от расовой, национальной, этнической, религиозной и социальной принадлежности, учитывать разнообразие мировоззренческих подходов, способствовать реализации права обучающихся на свободный выбор мнений и убеждений, обеспечивать развитие способностей каждого человека, формирование и развитие его личности в соответствии с принятыми в семье и обществе духовно-нравственными и социокультурными ценностями.

Общая цель воспитания в ДОО - личностное развитие ребенка дошкольного возраста, проявляющееся:

- в усвоении им знаний основных норм, которые общество выработало на основе базовых ценностей современного общества (в усвоении ими социально значимых знаний);
- в развитии его позитивных отношений к этим ценностям (в развитии их социально значимых отношений);
- в приобретении им соответствующего этим ценностям опыта поведения, применения сформированных знаний и отношений на практике (в приобретении опыта социально значимых дел).

Задачи воспитания формируются для каждого возрастного периода (1 год – 3 года, 3 года – 8 лет) на основе планируемых результатов достижения цели воспитания и реализуются в единстве с развивающими задачами, определенными действующими нормативными правовыми документами в сфере ДО. Задачи воспитания соответствуют основным направлениям воспитательной работы.

1. Поддержка традиций дошкольного учреждения в проведении социально значимых образовательных и досуговых мероприятий.
2. Развитие способностей и творческого потенциала каждого ребенка, социальных, нравственных, физических, интеллектуальных, эстетических качеств.
3. Организация содержательного взаимодействия ребенка с другими детьми, взрослыми и окружающим миром на основе гуманистических ценностей и идеалов, прав свободного человека.
4. Воспитание у ребенка чувства собственного достоинства, патриотических чувств, любви к Родине, гордости за ее достижения на основе духовно-нравственных и социокультурных ценностей и принятых в обществе правил, и норм поведения в интересах человека, семьи, общества.
5. Использование воспитательного ресурса развивающей предметно-пространственной среды ДООУ.
6. Установление партнерских взаимоотношений с семьей, оказание ей психолого - педагогической поддержки, повышение компетентности родителей (законных представителей) воспитанников в вопросах воспитания, развития и образования детей.

Направление воспитания/	Задачи воспитания для детей 1,5 – 3 лет	Задачи воспитания детей 3-7 лет
-------------------------	---	---------------------------------

Ценности		
Патриотическое / Родина и природа	Воспитывать привязанность, любовь к семье, близким, окружающему миру	Воспитывать любовь к своей малой родине, чувство привязанности к родному дому, семье, близким людям. Развивать представления о своей стране
Социальное/человек, семья/дружба, сотрудничество	Воспитывать принятие понятий, что такое «хорошо» и «плохо». Воспитывать интерес к другим детям и способность бесконфликтно играть рядом с ними. Формировать проявление позиции «Я сам!». Воспитывать доброжелательность, проявление сочувствия, доброты. Формировать чувство удовольствия в случае одобрения и чувство огорчения в случае неодобрения со стороны взрослых. Формировать способность к самостоятельным (свободным) активным действиям в общении. Формировать способность общаться с другими людьми с помощью вербальных и невербальных средств общения.	Формировать умение различать основные проявления добра и зла. Воспитывать принятие ценностей семьи и общества и уважение к ним, правдивость, искренность, способность к сочувствию и заботе, к нравственному поступку, Воспитывать чувство ответственности за свои действия и поведение. Воспитывать принятие и уважение к различиям между людьми. Формировать основы речевой культуры. Воспитывать дружелюбие и доброжелательность, умение слушать и слышать собеседника, способность взаимодействовать со взрослыми и сверстниками на основе общих интересов и дел.
Познавательное/ Знание	Формировать интерес к окружающему миру и активность в поведении и деятельности.	Воспитывать любознательность, наблюдательность, потребность в самовыражении, в том числе, творчество, активность, самостоятельность, инициативу в познавательной, игровой, коммуникативной и продуктивной видах деятельности; в самообслуживании, обладающий первичной картиной мира на основе традиционных ценностей российского общества.
Физическое и оздоровительное / Здоровье	Формировать навыки самообслуживания: моет руки, самостоятельно ест, ложится спать и т.д. Воспитывать стремление быть опрятным. Формировать интерес к физической активности. Воспитывать стремление соблюдать элементарные правила безопасности в быту, в образовательной деятельности, на природе.	Формировать основные навыки личной и общественной гигиены, стремление соблюдать правила безопасного поведения в быту, социуме (в том числе в цифровой среде), природе. Совершенствовать навыки двигательной активности.
Трудовое/труд	Воспитывать умение поддерживать элементарный	Воспитывать понимание ценности

	<p>порядок в окружающей обстановке.</p> <p>Воспитывать стремление помогать взрослому в доступных действиях.</p> <p>Воспитывать стремление к самостоятельности в самообслуживании, в быту, в игре, в продуктивных видах деятельности.</p>	<p>труда в семье и в обществе на основе уважения к людям труда, результатам их деятельности, трудолюбие при выполнении поручений, и в самостоятельной деятельности.</p>
<p>Эстетическое / Культура и красота</p>	<p>Воспитывать эмоциональную отзывчивость к красоте.</p> <p>Формировать интерес и желание заниматься продуктивными видами деятельности</p>	<p>Воспитывать способность воспринимать и чувствовать прекрасное в быту, природе, поступках, искусстве, стремление к отображению прекрасного в продуктивных видах деятельности,</p> <p>формировать зачатки художественно-эстетического вкуса</p>

В части формируемой участниками образовательных отношений целевого раздела Программы воспитания формулируются задачи, отражающие воспитательный компонент парциальных программ, включенных в ООП ДО, региональной и муниципальной специфики реализации Стратегии развития воспитания.

Формирования целевого раздела Программы воспитания в части, формируемой участниками образовательных отношений по парциальным программам:

<p>Программа по музыкальному воспитанию детей «Ладушки» И. Каплуновой, И. Новоскольцевой предусматривает комплексное усвоение искусства во всем многообразии его видов, жанров и стилей, основная задача которой - введение ребенка в мир музыки с радостью и улыбкой.</p>	<p>Цель: воспитание и развитие гармонической и творческой личности ребенка средствами музыкального искусства и музыкально-художественной деятельности.</p>	<p>Задачи:</p> <ol style="list-style-type: none"> 1. Подготовить детей к восприятию музыкальных образов и представлений. 2. Заложить основы гармонического развития (развитие слуха, голоса, внимания, движения, чувства ритма и красоты мелодии, развитие индивидуальных музыкальных способностей). 3. Приобщить детей к русской народно-традиционной и мировой музыкальной культуре. 4. Подготовить детей к освоению приемов и навыков в различных видах музыкальной деятельности адекватно детским возможностям. 5. Развивать коммуникативные способности. 6. Научить детей творчески использовать музыкальные впечатления в повседневной жизни. 7. Познакомить детей с разнообразием музыкальных форм и жанров в привлекательной и доступной форме. 8. Обогащать детей музыкальными знаниями и
---	---	---

		представлениями в музыкальной игре. 9. Развивать детское творчество во всех видах музыкальной деятельности.
<p>Программа «Юный эколог» С.Н. Николаевой направлена на формирование основ экологической культуры у детей 2-7 лет в условиях детского сада, на развитие в детях гуманного отношения к живым существам, на формирование навыков ухода за обитателями уголка природы. Программа построена с учетом результатов исследований ученых в области детской психологии и педагогики (А.В. Запорожца, Л.А. Венгера, В.С. Мухиной, Н.Н. Поддякова, П.Г. Саморуковой и др).</p>	<p>Цель: формирование у ребенка осознанно-правильного отношения к природным явлениям и объектам, которые окружают его и с которыми он знакомится в дошкольном детстве.</p>	<p>Задачи:</p> <ol style="list-style-type: none"> 1. Воспитывать осознанно правильное отношение детей к природе, основанное на его чувственном восприятии, эмоциональном отношении к ней. 2. Формировать знания об особенностях жизни, роста и развитии отдельных живых существ, некоторых биоценозов, знания приспособительных зависимостей существования живых организмов от факторов внешней среды, взаимосвязи внутри природных сообществ. 3. Формировать понимание конкретных ситуаций в поведении животных, состоянии растений, давать правильную оценку и адекватное реагирование. 4. Учить детей самостоятельно или вместе со взрослыми понимать ситуации и зная потребности живого существа выполнять отдельные трудовые действия, направленные на сохранение и улучшение жизни растений и животных. 5. Воплощать в различных видах деятельности впечатления и переживания, полученные в процессе наблюдений, опытов и других форм общения с природой.
<p>«Выходи играть во двор» Л.Н. Волошиной Авторская программа как региональный компонент, в образовательном процессе дошкольного учреждения. Программа построена на подвижных играх и игровых упражнениях, включающих самые разнообразные двигательные действия</p>	<p>Цель: обеспечение равных возможностей для полноценного физического развития ребенка в период дошкольного детства с учетом интересов, потребностей детей и их родителей, специфики национальных и социокультурных условий, спортивных традиций региона.</p>	<p>Задачи:</p> <ul style="list-style-type: none"> - формировать устойчивый интерес к подвижным народным играм, играм с элементами спорта, спортивным упражнениям, желание использовать их в самостоятельной двигательной деятельности; - обогащать двигательный опыт дошкольников новыми двигательными действиями; - содействовать развитию двигательных способностей: ловкости, быстроты, гибкости, силы, выносливости; - воспитывать положительные морально-волевые качества; - формировать культуру здоровья

1.2. Методологические основы и принципы построения Программы воспитания

Методологической основой Примерной программы являются антропологический, культурно-исторический и практические подходы. Концепция Программы основывается на базовых ценностях воспитания, заложенных в определении воспитания, содержащемся в Федеральном законе от 29 декабря 2012 г. № 273-ФЗ «Об образовании в Российской Федерации».

Методологическими ориентирами воспитания также выступают следующие идеи отечественной педагогики и психологии: развитие личного субъективного мнения и личности ребенка в деятельности; духовно-нравственное, ценностное и смысловое содержание воспитания; идея о сущности детства как сенситивного периода воспитания; амплификация (обогащение) развития ребёнка средствами разных «специфически детских видов деятельности».

Программа воспитания руководствуется принципами ДО, определенными ФГОС ДО.

Программа воспитания построена на основе духовно-нравственных и социокультурных ценностей и принятых в обществе правил и норм поведения в интересах человека, семьи, общества и опирается на следующие принципы:

– **принцип гуманизма.** Приоритет жизни и здоровья человека, прав и свобод личности, свободного развития личности; воспитание взаимоуважения, трудолюбия, гражданственности, патриотизма, ответственности, правовой культуры, бережного отношения к природе и окружающей среде, рационального природопользования;

– **принцип ценностного единства и совместности.** Единство ценностей и смыслов воспитания, разделяемых всеми участниками образовательных отношений, содействие, сотворчество и сопереживание, взаимопонимание и взаимное уважение;

– **принцип общего культурного образования.** Воспитание основывается на культуре и традициях России, включая культурные особенности региона;

– **принцип следования нравственному примеру.** Пример как метод воспитания позволяет расширить нравственный опыт ребенка, побудить его к открытому внутреннему

диалогу, пробудить в нем нравственную рефлексию, обеспечить возможность выбора при построении собственной системы ценностных отношений, продемонстрировать ребенку реальную возможность следования идеалу в жизни;

– **принципы безопасной жизнедеятельности.** Защищенность важных интересов личности от внутренних и внешних угроз, воспитание через призму безопасности и безопасного поведения;

– **принцип совместной деятельности ребенка и взрослого.** Значимость совместной деятельности взрослого и ребенка на основе приобщения к культурным ценностям и их освоения;

– **принцип инклюзивности.** Организация образовательного процесса, при котором все дети, независимо от их физических, психических, интеллектуальных, культурно-этнических, языковых и иных особенностей, включены в общую систему образования.

Данные принципы реализуются в укладе МАДОУ, включающем воспитывающие среды, общности, культурные практики, совместную деятельность и события.

Часть, формируемая участниками образовательных отношений

Принципы программы «Ладушки» И. Каплуновой,	- личностно-ориентированный подход к каждому ребенку, его музыкальным возможностям и способностям;
--	--

<p>И. Новоскольцевой</p>	<ul style="list-style-type: none"> - учет индивидуальных особенностей детей в ходе музыкальных занятий; - критериальный отбор музыкального содержания для целостного воспитания и развития ребенка-дошкольника; - системный подход в организации занятий с детьми дошкольного возраста; - интеграция разных видов художественно-творческой деятельности воспитанников на музыкальных занятиях; - особый характер взаимодействия педагога и ребенка; - ориентация на творческое осмысление музыки и музыкальной деятельности детьми дошкольного возраста, творческое самовыражение.
<p>Принципы реализации программы «Юный эколог» С.Н. Николаевой</p>	<ul style="list-style-type: none"> - постепенное наращивание объема материала; - первоочередное использование природного окружения: растений и животных зеленой зоны детского сада и участков; - продвижение детей от единичных сенсорных впечатлений к многообразию этих впечатлений, затем – к конкретным представлениям, затем – к обобщению представлений; - широкое использование разных видов практической деятельности; - подача познавательного материала с помощью приемов, вызывающих у детей интерес и положительные эмоции.
<p>«Выходи играть во двор» Л.Н. Володиной</p>	<p>В программе представлены ведущие принципы отечественной педагогики</p> <p>Принципы программы:</p> <ul style="list-style-type: none"> - принцип развивающего характера образования – развитие способностей ребенка, обогащение воображения, памяти, мышления, восприятия, речи, вовлечение ребенка в разные виды деятельности, использование имитации игровых упражнений; - принцип социализации – игровое содержание программы предполагает коллективную двигательную деятельность, совместное решение двигательных задач, воспитание личностных отношений, коммуникативных и организаторских умений; - принцип оздоровительной направленности - обеспечивается проектированием физкультурно-оздоровительных мероприятий по программе с учетом здоровья и физического развития каждого ребенка, оптимальное использование естественных сил природы в сочетании с физическими упражнениями повышает функциональные возможности организма детей; - принцип индивидуализации – нацеливает педагогов на построение образовательной деятельности на основе индивидуальных особенностей каждого ребенка, при котором сам ребенок становится ее субъектом, активным в выборе содержания двигательной деятельности. - принцип вариативности обеспечивает педагогу право свободного выбора модулей программы в зависимости от погодных условий, двигательных предпочтений детей, желания родителей, особенностей предметно-развивающей среды дошкольной организации

1.2.1. Уклад образовательной организации

Уклад - это система отношений в образовательной организации сложившаяся на основе нравственно-ценностных идеалов, традиций и характера организации различных воспитательных процессов. Уклад основан на социокультурном контексте; определяет смысл, стиль и характер взаимоотношений в ОО. Уклад всегда основывается на человеческой культуре, поэтому объединяет в себе устоявшийся порядок жизни, общественный договор, нормы и правила, традиции, психологический климат (атмосферу), безопасность и систему ценностей дошкольного воспитания.

Уклад – общественный договор участников образовательных отношений, опирающийся на базовые национальные ценности, содержащий традиции региона и ОО, задающий культуру поведения сообществ, описывающий предметно-пространственную среду, деятельности социокультурный контекст.

Уклад учитывает специфику и конкретные формы организации распорядка дневного, недельного, месячного, годового циклов жизни ДОО.

Уклад способствует формированию ценностей воспитания, которые разделяются всеми участниками образовательных отношений (воспитанниками, родителями, педагогами и другими сотрудниками ДОО).

Программа воспитания учитывает условия, существующие в дошкольном учреждении, индивидуальные особенности, интересы, потребности воспитанников и их родителей.

Процесс воспитания в ДОО основывается на общепедагогических принципах, изложенных в ФГОС дошкольного образования (Раздел I, пункт 1.2.):

- поддержка разнообразия детства;
- сохранение уникальности и самоценности детства как важного этапа в общем развитии человека, самоценность детства;
- понимание (рассмотрение) детства как периода жизни значимого самого по себе, без всяких условий; значимого тем, что происходит с ребенком сейчас, а не тем, что этот период есть период подготовки к следующему периоду
- лично-развивающий и гуманистический характер взаимодействия взрослых (родителей (законных представителей), педагогических и иных работников Организации) и деуважение личности ребенка.

МАДОУ «Детский сад комбинированного вида №1 «Снежинка» с многолетней историей, и в тоже время современное, динамично развивающееся образовательное учреждение, в котором сохраняются лучшие традиции прошлого, осуществляется стремление к современному и инновационному будущему.

Муниципальное автономное дошкольное образовательное учреждение «Детский сад комбинированного вида №1 «Снежинка» расположено в центральной части поселка Троицкий, находится внутри жилого квартала. Рядом расположены современные объекты культуры и отдыха, дом культуры, поликлиника, школа искусств, библиотека, Троицкая средняя школа, МАДОУ №2 «Сказка».

Национально – культурные особенности. Этнический состав воспитанников - русские. Обучение и воспитание в ДОО осуществляется на русском языке. Основной контингент воспитанников проживает в условиях поселка городского типа. Реализация данного компонента осуществляется через знакомство с национально-культурными особенностями Белгородчины. Знакомясь с родным краем, его достопримечательностями, ребенок учится осознавать себя, живущим в определенный временной период, в определенных этнокультурных условиях. Данная информация реализуется через целевые прогулки, беседы, проекты.

Перспективное видение нового детского сада, развитие которого зависит от новых форм, технологий, инновационной, экспериментально-исследовательской работы педагогического коллектива, потребовало разработки программы развития дошкольного образовательного учреждения, в ходе чего была определена стратегия обновления деятельности, *приоритетными направлениями которой стали: познавательное развитие, художественно-эстетическое и физическое развитие.*

Важное место в работе дошкольного учреждения занимает **экологическое воспитание**. Дошкольное учреждение уже несколько лет является базовым детским садом по теме: «Экологическое воспитание детей дошкольного возраста». В детском саду имеется необходимое ресурсное обеспечение данного направления. Создана эколого-развивающая среда, которая представлена комнатой природы «Зеленая планета», мини-лабораторией, уголками природы в групповых помещениях, на территории детского сада организована экологическая тропа «Путешествуем со стариком Лесовиком». Активными формами и методами экологического воспитания стали: поисково-исследовательская деятельность, коллекционирование, проектная деятельность, экологические игры, совместные с родителями и социумом тематические праздники и творческие выставки, природоохранные акции, экологические недели. В традицию вошло проведение «Всемирного дня животных», «Всемирного дня Земли и водных ресурсов», «Международного дня птиц».

На базе детского сада организована работа детского волонтерского движения «Эколята-дошколята».

Особая роль в работе дошкольного учреждения отводится **художественно-эстетическому развитию** дошкольников. Большое значение придается интеграции всех видов искусства. Она охватывает различные виды детской деятельности: музыкально-художественную, продуктивную, коммуникативную и др. Для формирования и развития художественно-творческих способностей детей и приобщения их к изобразительному искусству в детском саду оборудованы, музыкальный зал, уголки в группах для самостоятельной изобразительной, музыкальной и театрализованной деятельности детей. Декоративно оформленные холлы с использованием тестопластики, имеется картинная галерея. Постоянно организуются выставки детских работ, а также совместных работ детей и взрослых, оформлена стена творчества. Традиционным стало проведение «Дня музыки и красоты» и др. тематических мероприятий.

Задачи воспитания реализуются в течение всего времени нахождения ребенка в детском саду: в процессе ООД, режимных моментов, совместной деятельности с детьми и индивидуальной работы.

Основные традиции воспитательного процесса в нашем ДОУ:

- Стержнем годового цикла воспитательной работы являются **общие для всего детского сада событийные мероприятия**, в которых участвуют дети разных возрастов. Межвозрастное взаимодействие дошкольников способствует их взаимообучению и взаимовоспитанию. Общение младших по возрасту ребят со старшими создает благоприятные условия для формирования дружеских отношений, положительных эмоций, проявления уважения, самостоятельности. Это дает больший воспитательный результат, чем прямое влияние педагога.

- **Детская художественная литература и народное творчество** традиционно рассматриваются педагогами МАДОУ в качестве наиболее доступных и действенных в воспитательном отношении видов искусства, обеспечивающих развитие личности дошкольника в соответствии с общечеловеческими и национальными ценностными установками.

- Воспитатели и специалисты ДОУ ориентированы на организацию **разнообразных форм детских сообществ**. Это кружки, творческие студии, лаборатории, детско-взрослые сообщества и др. Данные **сообщества** обеспечивают полноценный опыт социализации детей.

- **Коллективное планирование, разработка и проведение общих мероприятий**. В МАДОУ существует практика создания творческих групп педагогов, которые оказывают консультационную, психологическую, информационную и технологическую поддержку своим коллегам в организации воспитательных мероприятий.

В детском саду создана **система методического сопровождения педагогических инициатив семьи**. Организовано единое с родителями образовательное пространство для обмена опытом, знаниями, идеями, для обсуждения и решения конкретных воспитательных задач. Именно педагогическая инициатива родителей стала новым этапом сотрудничества с ними, показателем качества воспитательной работы. Дополнительным воспитательным ресурсом по приобщению дошкольников к истории и культуре своей Отчизны и своего родного края являются **мини-музеи**, которые систематически организуются в каждой группе дошкольного учреждения. Музейная педагогика рассматривается нами как ценность, обладающая исторической и художественной значимостью. Организуются панорамные выставки в холле детского сада, приуроченные к различным патриотическим событиям.

Ежедневные традиции: воспитатель лично встречает родителей и каждого ребенка. Здоровается с ними. Выражает радость по поводу того, что они пришли. Говорит о том, что его приход с нетерпением ждут другие дети. С приходом последнего ребенка воспитатель приветствует всех детей. Выражает радость по поводу того, что все дети собрались вместе. Желает им весело и интересно провести время. Обсуждает содержание их совместной деятельности на текущий день. В процессе обсуждения учитывает пожелания и предложения детей. В конце дня все вместе кратко подводят итог прожитого дня. Обращает внимание на детские работы, выполненные в процессе свободной самостоятельной деятельности, побуждая детей к дальнейшему совершенствованию этих работ.

«Утренний, рефлексивный круг» проводится каждый день перед завтраком со всеми детьми, присутствующими в группе. Обсуждение занимает от 5 до 10 минут в младших группах, в старших от 10 до 20 минут. Если требуют обстоятельства, например, в группе произошло ЧП, то «Рефлексивный круг» проводится еще раз, сразу после происшествия.

Для плодотворного обсуждения создается благоприятный психологический настрой. Включается спокойная легкая музыка: желательно одна и та же мелодия на определенный период времени. Дети присаживаются в круг и по кругу передают друг другу какой-нибудь предмет, например мячик (игрушка, светящийся шар, «волшебная» палочка, яркий мягкий - приятный на ощупь, куб), во время ответов на вопрос. Желательно, чтобы круг, образованный детьми, находился всегда в одном и том же месте, так как дети через 2-3 месяца привыкают обсуждать свои проблемы в кругу и сами безприсутствия воспитателя.

Еженедельные традиции: по понедельникам утренние часы проходят под девизом: «Утро радостных встреч». Воспитатель выражает радость по поводу встречи с детьми и рассказывает о том, как провела выходные дни или о чем-то новом, интересном. Затем воспитатель слушает всех детей, желающих поделиться своими впечатлениями. Воспитатель рассказывает, что нового и интересного ожидает детей на этой неделе. В конце разговора всех ждет сюрприз (сценка из кукольного театра, новая игрушка, интересная книга, раздача детям небольших сувениров и т.д.). В дальнейшем, сюрпризы могут быть подготовлены самими детьми.

Ежемесячные традиции: «День именинника», музыкальные и спортивные развлечения.

Ежегодные традиции ДОО: «День знаний», «Международный день красоты», «День воспитателя и всех дошкольных работников», «Международный день музыки», «Всемирный день животных», «День народного единства», «День матери», «Новый год», «Всемирный день «спасибо», «День доброты», «День защитника Отечества», «Международный женский день», «Всемирный день Земли и Всемирный день водных ресурсов», «Международный день птиц», «День авиации и космонавтики», «Праздник весны и труда», «День Победы», «Международный день защиты детей», «День России», «День Прохоровского поля», «День Государственного флага России», «День семьи любви и верности (День Петра и Февронии)», «Международный день дружбы», «Международный Олимпийский день», «Международный день светофора», «День физкультурника», «День Российской почты», «День строителя», «День шахтёра», «Пушкинский день в России».

Развитие культурно-досуговой деятельности дошкольников по интересам позволяет обеспечить каждому ребенку отдых (пассивный и активный), эмоциональное благополучие, способствует формированию умения занимать себя.

Содержание досуговых мероприятий с детьми планируется педагогами (воспитателями, музыкальными руководителями, инструктором по физической культуре и другими специалистами) в зависимости от текущих программных задач, времени года, возрастных особенностей детей, интересов и потребностей дошкольников. Для организации и проведения детских досугов возможно привлечение родителей и других членов семей воспитанников, бывших выпускников детского сада, учащихся художественной и спортивных школ, учреждений социума.

Формы организации досуговых мероприятий:

- Праздники и развлечения различной тематики;
- Выставки детского творчества, совместного творчества детей, педагогов и родителей;
- Спортивные и познавательные досуги, в т.ч. проводимые совместно с родителями (другими членами семей воспитанников);
- Творческие проекты, площадки, мастерские и пр.

Периодичность проведения:

Музыкальные развлечения - 1 раз в месяц в каждой возрастной группе

Физкультурные развлечения - 1 раз в месяц в каждой возрастной группе

Экологической направленности - 1 раз в месяц в каждой возрастной группе

В конце недели воспитатели планируют итоговые досуговые мероприятия по теме недели по различным направлениям программы.

Воспитательный процесс в МАДОУ выстраивается с учетом **концепции духовно - нравственного развития и воспитания личности гражданина России**, включающей в себя:

- **национальный воспитательный идеал** – высшая цель, образования нравственное (идеальное) представление о человеке, на воспитание, обучение и развитие которого направлены усилия основных субъектов национальной жизни: государства, семьи, школы, политических партий, религиозных объединений и общественных организаций;

- **базовые национальные ценности** – основные моральные ценности, приоритетные нравственные установки, существующие в культурных, семейных, социально-исторических, религиозных традициях многонационального народа Российской Федерации, передаваемые от поколения к поколению и обеспечивающие успешное развитие страны в современных условиях:

- **патриотизм** – любовь к России, к своему народу, к своей малой Родине, служение Отечеству;

- **социальная солидарность** – свобода личная и национальная, доверие к людям, институтам государства и гражданского общества, справедливость, милосердие, честь, достоинство;

- **гражданственность** – служение Отечеству, правовое государство, гражданское общество, закон и правопорядок, поликультурный мир, свобода совести и вероисповедания;

- **семья** – любовь и верность, здоровье, достаток, уважение к родителям, забота о старших и младших, забота о продолжении рода;

- **труд и творчество** – уважение к труду, творчество и созидание, целеустремленность и настойчивость;

- **наука** – ценность знания, стремление к истине, научная картина мира;

- **традиционные российские религии** – представления о вере, духовности религиозной жизни человека, ценности религиозного мировоззрения, толерантности, формируемые на основе межконфессионального диалога;

- **искусство и литература** – красота, гармония, духовный мир человека, нравственный выбор, смысл жизни, эстетическое развитие, этическое развитие;
- **природа** – эволюция, родная земля, заповедная природа, планета Земля, экологическое сознание;
- **человечество** – мир во всем мире, многообразие культур и народов, прогресс человечества, международное сотрудничество;
- **духовно-нравственное развитие личности** – осуществляемое в процессе социализации последовательное расширение и укрепление ценностно- смысловой сферы личности, формирование способности человека оценивать и сознательно выстраивать на основе традиционных моральных норм и нравственных идеалов отношения к себе, другим людям, обществу, государству, Отечеству, миру в целом.

1.2.2. Воспитывающая среда ДОО

Воспитывающая среда – это особая форма организации образовательного процесса, реализующего цель и задачи воспитания.

Воспитывающая среда определяется целью и задачами воспитания, духовно-нравственными и социокультурными ценностями, образцами и практиками. Основными характеристиками воспитывающей среды являются ее насыщенность и структурированность.

Воспитывающая среда - это совокупность окружающих ребенка социально- ценностных обстоятельств, влияющих на его личностное развитие и содействующих его включению в современную культуру.

Воспитывающая среда определяется, с одной стороны, целями и задачами воспитания, с другой - культурными ценностями, образцами и практиками. В этом контексте, основными характеристиками среды являются ее насыщенность и структурированность. Воспитывающая среда строится по трем линиям:

- «от взрослого», который создает предметно-пространственную среду, насыщая ее ценностями и смыслами;
- «от совместности ребенка и взрослого»: воспитывающая среда, направленная на взаимодействие ребенка и взрослого, раскрывающего смыслы и ценности воспитания;
- «от ребенка»: воспитывающая среда, в которой ребенок самостоятельно творит, живет и получает опыт позитивных достижений, осваивая ценности и смыслы, заложенные взрослым.

Обеспечение эмоционального благополучия ребенка достигается за счет уважения к его индивидуальности, чуткости к его эмоциональному состоянию, поддержки его чувства собственного достоинства. Обстановка в детском саду располагающая, почти домашняя, в таком случае дети быстро осваиваются в ней, свободно выражают свои эмоции. Все помещения детского сада, предназначенные для детей, оборудованы таким образом, что ребенок чувствует себя комфортно и свободно. Воспитание у детей доброжелательного и внимательного отношения к людям, стоит в приоритете у педагогов ДОО.

Развитие самостоятельности включает две стороны: адаптивную (умение понимать существующие социальные нормы и действовать в соответствии с ними) и активную (готовность принимать самостоятельные решения).

Педагоги МАДОУ создают все условия для развития свободной игровой деятельности и самовыражения. Игровая среда стимулирует детскую активность постоянно обновляется в соответствии с текущими интересами и инициативой детей.

Режим и система работы МАДОУ направлены на организацию эффективного воспитательного процесса в ДОО:

- взаимодействие с окружающим внешним миром, социумом;
- активное вовлечение родителей как участников воспитательно- образовательного процесса;

- удовлетворение социального заказа родителей, школы;
- учет социально-культурных условий и традиций поселка Троицкий, Губкинского городского округа, регионального компонента Белгородской области ;
- соответствие заказу государства и общества.

Важнейшим условием реализации рабочей программы МАДОУ является создание развивающей, эмоционально комфортной для ребенка воспитательной среды. Пребывание в детском саду должно доставлять ребенку радость, а образовательные ситуации должны быть увлекательными.

Важнейшие образовательные ориентиры:

- обеспечение эмоционального благополучия детей;
- создание условий для формирования доброжелательного и внимательного отношения детей к другим людям; ☐
- развитие детской самостоятельности (инициативности, автономии и ответственности);
- развитие детских способностей, формирующихся в разных видах деятельности.

Для реализации этих целей педагоги: ☐☐

- проявляют уважение к личности ребенка и используют демократический стиль взаимодействия с ним и с другими участниками образовательных отношений; ☐

- создают условия для принятия ребенком ответственности и проявления эмпатии к другим людям; ☐☐

- обсуждают совместно с детьми возникающие конфликты, помогают решать их, вырабатывают общие правила, учат проявлять уважение друг к другу; ☐☐

- обсуждают с детьми важные жизненные вопросы, стимулируют проявление позиции ребенка; ☐☐

- обращают внимание детей на тот факт, что люди различаются по своим убеждениям и ценностям, обсуждают, как это влияет на их поведение; ☐

- обсуждают с родителями (законными представителями) целевые ориентиры, на достижение которых направлена деятельность педагогов МАДОУ, и включают членов семьи в совместное взаимодействие по достижению этих целей.

Созданная в дошкольном учреждении воспитательная среда стимулирует развитие уверенности в себе, оптимистическое отношение к жизни, дает право на ошибку, формирует познавательные интересы, поощряет готовность к сотрудничеству и поддержку другого в трудной ситуации, то есть обеспечивает успешную социализацию ребенка и становление его личности.

Все ситуации повседневной жизни, в которых оказывается ребенок в детском саду, имеют образовательное значение: на прогулке и во время режимных моментов ребенок выстраивает отношение к себе и другим, учится быть инициативным и принимать решения, использовать свое мышление и воображение.

В дошкольном учреждении созданы благоприятные условия для полноценного физического, умственного, нравственного, трудового, экономического, гендерного, экологического, патриотического и эстетического воспитания.

Умственное воспитание в детском саду подразумевает развитие интеллекта и логическое мышление ребёнка. Интеллектуальные навыки развиваются за счет игр и занятий, (рисование, лепка, аппликация, конструирование), подходящих для той или иной возрастной группы.

Физическое воспитание в детском саду призвано укреплять и закалять ребёнка. В МАДОУ проводятся занятия по физической культуре, развивающие в ребёнке двигательную активность, мелкую моторику и выносливость. В утреннее время это комплексы утренней гимнастики, физкультурные минутки во время образовательной деятельности. Перед дневным сном – комплексы релаксирующей гимнастики, после дневного сна – бодрящая гимнастика. Воспитание культурно-гигиенических навыков происходит в течение всего времени, проводимого воспитанниками в стенах сада.

Воспитание навыков безопасного поведения является одним из приоритетных видов деятельности МАДОУ.

Трудовое воспитание в детском саду призвано воспитывать в ребёнке трудолюбие и приобщить его к разным видам деятельности. Безусловно, учитываются возрастные особенности воспитанников, поэтому дети осуществляют трудовые поручения и дежурство в зоне столовой, в процессе подготовки к образовательной деятельности, в уголке природы.

Эстетическое воспитание в детском саду включает в себя обучение продуктивным видам деятельности (рисованию, лепке, аппликации, конструированию), воспитывающими в ребёнке любовь к прекрасному. На музыкальной образовательной деятельности дети знакомятся с произведениями известных композиторов, а также с упражнениями, призванными развивать музыкальный слух и певческие навыки.

Нравственное воспитание в детском саду призвано развивать у ребёнка навыки культурного поведения в обществе, уважение к старшим, а также взаимопонимание со сверстниками. Всю необходимую информацию дети получают в игровой форме на образовательной деятельности.

Экономическое воспитание в детском саду способствует развитию финансовой грамотности у старших дошкольников. Все необходимые знания дети получают в контексте культурных практик.

Гендерное воспитание в детском саду формирует у ребёнка правильное представление о мужчинах и женщинах. Благодаря различным формам по гендерному воспитанию у детей формируется четкое знание того, по каким моральным признакам они отличаются друг от друга и как должны или не должны поступать мальчики и девочки в той или иной ситуации. В групповых помещениях выделены центры для сюжетно-ролевых игр: гаражи с машинами, мастерские для мальчиков, кухонные гарнитуры, гардеробные для девочек и т.д.

Экологическое воспитание в детском саду является обязательным аспектом образовательной программы дошкольного учреждения. Дошкольное учреждение является базовым детским садом по теме: «Экологическое воспитание детей». В рамках познавательно-исследовательской деятельности дети учатся бережно относиться к живой природе, а также знакомятся с представителями флоры и фауны нашей страны и развитием жизни на планете. Ежедневно на прогулках проводятся беседы о бережном отношении к природе, наблюдения за изменениями в окружающей среде.

Патриотическое воспитание. В развивающих игровых ситуациях, на познавательных тематических развлечениях и в различных играх дети знакомятся с историей и символикой нашей страны, Белгородской области, города Губкина; закрепляют знания о президенте Российской Федерации, губернаторе Белгородской области, главе администрации Губкинского городского округа; расширяют представления о Губкине – городе шахтерской славы, о выдающихся людях и воинах, прославивших город Губкин и Белгородскую область, о достопримечательностях России, города Губкина и Белгородской области и т.д.

Воспитательное событие - это единица воспитания, в которой активность взрослого приводит к накоплению ребёнком собственного опыта переживания базовых ценностей.

Событием может быть не только организованное мероприятие, но и любой режимный момент, традиции утренней встречи детей, индивидуальная беседа, общие дела и совместно реализуемые проекты, и прочее.

Воспитательная работа в режимные моменты. Осуществляя режимные моменты, учитываются индивидуальные особенности детей (длительность сна, вкусовые предпочтения, темп деятельности и т. д.). Приближенный к индивидуальным особенностям ребенка режим детского сада способствует его комфорту, хорошему настроению и активности. Важно, чтобы каждый ребенок чувствовал себя в детском саду комфортно, безопасно, знал, что его здесь любят, что о нем позаботятся.

Таким образом, в ходе режимных моментов у детей не только развиваются соответствующие навыки самообслуживания, но и расширяются представления об окружающем мире, обогащается словарный запас, развиваются социально-коммуникативные навыки и т. д.

Режимный момент	Задачи педагога	Ожидаемый образовательный результат
<p>Утренний прием детей — это очень важный момент в режиме дня. Установление эмоционального контакта с ребенком, возможность, показать, что его здесь любят, ждут и принимают таким, какой он есть.</p>	<p>Встречать детей приветливо, доброжелательно, здороваясь персонально с каждым ребенком. Пообщаться с родителями, обменяться необходимой информацией (сообщить о предстоящих событиях, об успехах и проблемах ребенка).</p>	<p>Эмоциональный комфорт и положительный заряд на день. Развитие навыков вежливого общения. вовлеченность родителей в образовательный процесс.</p>
<p>Утренняя гимнастика Утренняя зарядка в детском саду это не столько занятие физкультурой, сколько оргмомент в начале дня, нацеленный на создание положительного эмоционального настроения и сплочение детского коллектива. Зарядку надо проводить под музыку или детские песенки, в игровой форме, весело и интересно.</p>	<p>Провести зарядку весело и интересно. Способствовать сплочению детского сообщества</p>	<p>Положительный эмоциональный заряд. Сплочение детского коллектива, развитие добрых взаимоотношений между детьми, умения взаимодействовать. Музыкальное и физическое развитие.</p>
<p>Дежурство — это почетно, это важно, это интересно, это ответственно. Именно такое отношение к общественно-полезным занятиям надо формировать у детей.</p>	<p>Давать дежурным посильное задание, чтобы они знали свои обязанности и чтобы могли успешно с ними справиться. Формировать у дежурных ответственное отношение к порученному делу, стремление сделать его хорошо. Способствовать тому, чтобы остальные дети видели и ценили труд дежурных, учились быть им благодарными за их старание, не забывали поблагодарить, использовать образовательные возможности режимного момента</p>	<p>Приобщение к труду, воспитание ответственности и самостоятельности. воспитание умения ценить чужой труд, заботу, умения быть благодарным. Формирование привычки пользоваться «вежливыми» словами</p>
<p>Подготовка к приему пищи (завтрак, обед, полдник, ужин) - Главное</p>	<p>Учить детей быстро и правильно мыть руки. Приучать детей к самостоятельности (мыть руки</p>	<p>Умение самостоятельно и правильно мыть руки (воспитание культурно-гигиенических</p>

<p>в подготовке к любому приему пищи — это необходимость мыть руки перед едой. Привычку мыть руки перед едой и умение это делать лучше всего выработать (вспоминать) в начале учебного года, когда идет тема знакомства с детским садом. Помогут в этом специальные песенки, игры, плакаты.</p>	<p>самостоятельно, без напоминаний). обсуждать с детьми, почему так важно мыть руки, чтобы дети понимали, что чистота рук это не просто требование педагога, а жизненная необходимость для сохранения здоровья.</p>	<p>навыков, навыков самообслуживания). Понимание того, почему необходимо мыть руки перед едой, (формирование навыков здорового образа жизни). выработка привычки мыть руки перед едой без напоминаний (развитие самостоятельности и саморегуляции).</p>
<p>Прием пищи – создание эмоционального комфорта и условий для формирования кутуры поведения и питания</p>	<p>Создавать все условия для того, чтобы дети поели спокойно, в своем темпе, с аппетитом. Поощрять детей есть самостоятельно в соответствии со своими возрастными возможностями. Воспитывать культуру поведения за столом, формировать привычку пользоваться «вежливыми» словами. обращать внимание детей на то, как вкусно приготовлен завтрак, стараться формировать у детей чувство признательности поварам за их труд. использовать образовательные возможности режимного момента</p>	<p>Формирование культуры поведения за столом, навыков вежливого общения. Развитие умения есть самостоятельно, в соответствии со своими возрастными возможностями. Воспитание умения ценить чужой труд, заботу, умения быть благодарным.</p>
<p>Утренний круг. Утренний круг предоставляет большие возможности для формирования детского сообщества, развития когнитивных и коммуникативных способностей, саморегуляции детей. Утренний круг проводится в форме развивающего общения (развивающего диалога).</p>	<p>Планирование: организовать детей для обсуждения планов реализации совместных дел (проектов, мероприятий, событий и пр.). Информирование: сообщить детям новости, которые могут быть интересны и/или полезны для них (появились новые игрушки, у кого-то день рождения и т. д.). Проблемная ситуация: предложить для обсуждения «проблемную ситуацию», интересную детям, в соответствии с образовательными задачами Программы (возможно, позже «проблемная ситуация» перерастет в проект, образовательное событие и т. д.). Развивающий диалог: вести дискуссию в формате</p>	<p>Коммуникативное развитие: развитие навыков общения, умения доброжелательно взаимодействовать со сверстниками, готовности к совместной деятельности, умение вести диалог (слушать собеседника, аргументированно высказывать свое мнение). Когнитивное развитие: развитие познавательного интереса, умения формулировать свою мысль, ставить задачи, искать пути решения. регуляторное развитие: развитие умения соблюдать установленные нормы и правила, подчинять свои интересы интересам сообщества, планировать свою и совместную</p>

	<p>развивающего диалога, т.е. направлять дискуссию недирективными методами, стараться задавать открытые вопросы (т. е. вопросы, на которые нельзя ответить однозначно), не давать прямых объяснений и готовых ответов, а подводить детей к тому, чтобы они рассуждали и «сами» пришли к правильному ответу.</p> <p>Детское сообщество: учить детей быть внимательными друг к другу, поддерживать атмосферу дружелюбия, создавать положительный эмоциональный настрой.</p> <p>Навыки общения: учить детей культуре диалога (говорить по очереди, не перебивать, слушать друг друга, говорить по существу, уважать чужое мнение и пр.).</p> <p>Равноправие и инициатива: поддерживать детскую инициативу, создавая при этом равные возможности для самореализации всем детям (и тихим, и бойким, и лидерам, и скромным и т. д.).</p>	<p>деятельность.</p> <p>Навыки, умения, знания: ознакомление с окружающим миром, развитие речи.</p> <p>Развитие детского сообщества: воспитание взаимной симпатии и дружелюбного отношения детей друг к другу.</p> <p>Обеспечение эмоционального комфорта: создание положительного настроения на день, положительного отношения к детскому саду.</p>
Подготовка к прогулке	<p>Учить детей самостоятельно одеваться на прогулку, после прогулки самостоятельно раздеваться, убирать свою одежду в шкафчик, на сушилку. Развивать доброжелательность, готовность детей помочь друг другу. использовать образовательные возможности во время режимных моментов.</p>	<p>Развитие навыков самообслуживания, умения самостоятельно одеваться и раздеваться в соответствии со своими возрастными возможностями. Развитие доброжелательности, готовность помочь сверстнику.</p>
Прогулка – режимный момент, направленный на укрепление здоровья детей, удовлетворения их потребности в двигательной активности, профилактики.	<p>Позаботиться о том, чтобы прогулка была интересной и содержательной, обеспечить наличие необходимого инвентаря (для сюжетных и спортивных игр, исследований, трудовой деятельности и пр.). организовывать подвижные и спортивные игры и упражнения.</p> <p>Приобщать детей к культуре «дворовых игр» — учить их различным играм, в которые можно играть на улице. Способствовать сплочению</p>	<p>Укрепление здоровья детей, профилактика утомления. Удовлетворение потребности в двигательной активности. Физическое развитие, приобщение к подвижным и спортивным играм.</p> <p>Сплочение детского сообщества, развитие доброжелательности, умения взаимодействовать со сверстниками. Развитие игровых навыков. Развитие</p>

	детского сообщества. При возможности, организовывать разновозрастное общение. Максимально использовать образовательные возможности прогулки.	разновозрастного общения.
Подготовку ко сну. Дневной сон. Необходимо создавать условия для полноценного дневного сна детей. Для этого в помещении, где спят дети, следует создать спокойную, тихую обстановку, обеспечить постоянный приток свежего воздуха. Укладываясь спать, ребенок учится в определенной последовательности раздеваться и аккуратно складывать свои вещи. Хорошо, если в спальне звучит спокойная, убаюкивающая музыка.. Чтение перед сном помогает уложить детей в постель, успокаивает, помогает детям уснуть. Ежедневное чтение очень важно для развития и воспитания детей, особенно в век интернета и смартфонов.	Создавать условия для полноценного дневного сна детей (свежий воздух, спокойная, доброжелательная обстановка, тихая музыка и пр.). Учить детей самостоятельно раздеваться, складывать одежду в определенном порядке. Стремиться заинтересовать детей чтением, чтобы у детей формировалась любовь и потребность в регулярном чтении.	Укрепление здоровья детей, профилактика утомления. Развитие навыков самообслуживания. Формирование интереса и потребности в регулярном чтении. Приобщение к художественной литературе.
Постепенный подъем. Профилактические физкультурно-оздоровительные процедуры. Правильно организованный подъем детей после дневного сна не только создает положительный эмоциональный фон, но и дает большой оздоровительный эффект. Приятная пробуждающая музыка, «потягушечки» в постели, ходьба по корригирующим дорожкам, воздушные ванны и элементы водного закаливания, дыхательной гимнастики, самомассажа — все это будет	К пробуждению детей подготовить (проветрить) игровую комнату, организовать постепенный подъем детей (по мере пробуждения). Провести гимнастику после сна и закаливающие процедуры, так, чтобы детям было интересно, обсуждать с детьми, зачем нужна гимнастика и закалка	Формирование у детей ценностного отношения к собственному здоровью (как хорошо закаляться, быть здоровым и не болеть). Комфортный переход от сна к активной деятельности. Укрепление здоровья детей, профилактика заболеваний.

способствовать оздоровлению и комфортному переходу детей от сна к активной деятельности.		
<p>Вечерний круг. Вечерний круг проводится в форме рефлексии — обсуждения с детьми наиболее важных моментов прошедшего дня, помогает детям научиться осознавать и анализировать свои поступки и поступки сверстников. Дети учатся справедливости, взаимному уважению, умению слушать и понимать друг друга. В теплое время года вечерний круг можно проводить на улице.</p>	<p>Вспомнить с детьми прошедший день, все самое хорошее и интересное, чтобы у детей формировалось положительное отношение друг к другу и к детскому саду в целом.</p> <p>обсуждение проблем: обсудить проблемные ситуации, если в течение дня таковые возникали, подвести детей к самостоятельному разрешению и урегулированию проблемы, организовать обсуждение планов реализации совместных дел (проектов, мероприятий, событий и пр.).</p> <p>развивающий диалог: предложить для обсуждения проблемную ситуацию, интересную детям, в соответствии с образовательными задачами Программы.</p> <p>детское сообщество: учить детей быть внимательными друг к другу, поддерживать атмосферу дружелюбия, создавать положительный эмоциональный настрой.</p> <p>навыки общения: учить детей культуре диалога (говорить по очереди, не перебивать, слушать друг друга, говорить по существу, уважать чужое мнение и пр.).</p>	<p>коммуникативное развитие: развитие навыков общения, умения доброжелательно взаимодействовать со сверстниками, готовности к совместной деятельности.</p> <p>когнитивное развитие: развитие познавательного интереса, умения формулировать свою мысль, ставить задачи, искать пути решения.</p> <p>регуляторное развитие: развитие умения соблюдать установленные нормы и правила, подчинять свои интересы интересам сообщества, планировать свою и совместную деятельность.</p> <p>навыки, умения, знания: ознакомление с окружающим миром, развитие речи.</p> <p>развитие детского сообщества: воспитание взаимной симпатии и дружелюбного отношения детей друг к другу, положительного отношения к детскому саду.</p> <p>эмоциональный комфорт: обеспечение эмоционального комфорта, создание хорошего настроения, формирование у детей желания прийти в детский сад на следующий день.</p>
<p>Уход детей домой. Когда ребенок уходит домой, очень важно, чтобы воспитатель лично очень дружелюбно, ласково и весело попрощался с ребенком, называя его по имени; похвалил его перед родителем, повышая его самооценку, формируя желание вновь прийти в детский сад.</p>	<p>Попрощаться с каждым ребенком ласково и доброжелательно, чтобы у ребенка формировалась уверенность в том, в детском саду его любят и ждут, всегда ему рады. Пообщаться с родителями, сообщить необходимую информацию, способствовать вовлечению родителей в образовательный процесс, формированию у них ощущения причастности</p>	<p>Эмоциональный комфорт. Формирование у ребенка желания прийти в детский сад на следующий день. Приобщение родителей к образовательному процессу. обеспечение единства воспитательных подходов в семье и в детском саду.</p>

С родителем тоже надо пообщаться, поговорить о ребенке, рассказать, как прошел день, сообщить необходимую информацию. Важно, чтобы родитель был в курсе того, что происходит в детском саду, чувствовал себя участником образовательного процесс	к делам группы и детского сада.	
--	---------------------------------	--

Задачи управленческого блока:

- актуализация ценностно-смыслового наполнения жизнедеятельности ДОО, отраженного в нормативных документах, регулирующих правила поведения и взаимоотношений участников образовательных отношений;
- внесение изменений в Программу развития ДОО, ООП ДО ценностно-смысловых контекстов во всех форматах жизнедеятельности ДОО;
- формирование и соблюдение общественного договора, как отражение уклада ДОО, всеми участниками образовательных отношений;
- разработка и принятие правил общения и размещения информации в социальных сетях.

Задачи блока формирования воспитывающей среды:

- обеспечение содержательного наполнения всех компонентов воспитывающей среды и качество ее освоения участниками образовательных отношений.

Задачи воспитательного влияния на образ жизни обитателей среды:

- выстраивание системы педагогических мер и совокупности взаимосвязанных методов, объединенных общей целью.

С целью обеспечения полноценного развития личности детей во всех основных образовательных областях: в сферах социально-коммуникативного, познавательного, речевого, художественно-эстетического и физического развития на фоне эмоционального благополучия и положительного отношения к миру, к себе и к другим людям педагоги работают над созданием условий по следующим направлениям.

Развивающие занятия. При проведении занятий используются современные образовательные технологии, работа с детьми проводится в зоне ближайшего развития (ЗБР), реализуется деятельностный подход и принципы развивающего обучения, на занятиях используется материал, соответствующий духовно-нравственным ценностям, историческим и национально-культурным традициям народов России.	Критерии правильности действия педагога. Сохранение интереса детей и их активное участие в занятии.
Эмоциональное благополучие. Педагоги и сорудники МАДОУ постоянно заботятся об эмоциональном благополучии детей, что означает теплое, уважительное, доброжелательное отношение к каждому ребенку, к его чувствам и потребностям, проявление уважения к его индивидуальности, чуткость к его эмоциональным состояниям, поддержку его чувства собственного достоинства и т.п., чтобы каждый ребенок чувствовал себя в безопасности, был уверен, что его здесь любят, о нем позаботятся.	Критерии правильности действия педагога. Дети с удовольствием ходят в детский сад, радуются встрече со сверстниками и воспитателями.

<p>Справедливость и равноправие. Педагоги и сорудники МАДОУ одинаково хорошо относятся ко всем детям независимо от пола, нации, языка, социального статуса, психофизиологических и других особенностей.</p>	<p>Критерии правильности действия педагога. Дружелюбное отношение детей друг к другу независимо от пола, нации, языка, социального статуса, психофизиологических и других особенностей.</p>
<p>Детско-взрослое сообщество. Детско-взрослое сообщество основанно на взаимном уважении, равноправии, доброжелательности, сотрудничестве всех участников образовательных отношений (детей, педагогов, родителей).</p>	<p>Критерии правильности действия педагога. Активное и заинтересованное участие детей в реализации совместных проектов и общегрупповых событий, наличие в группе традиций, совместных правил, умение детей хорошо взаимодействовать и самостоятельно договариваться друг с другом.</p>
<p>Формирование ценностных представлений. Объединение обучения и воспитания в целостный образовательный процесс на основе духовно-нравственных ценностей народов Российской Федерации, исторических и национально-культурных традиций, воспитание у дошкольников таких качеств, как: патриотизм, любовь к Родине, гордость за ее достижения; уважение к традиционным ценностям: любовь к родителям, уважение к старшим, заботливое отношение к малышам, пожилым людям и пр.; традиционные гендерные представления; нравственные основы личности — стремление в своих поступках следовать положительному примеру (быть «хорошим»).</p>	<p>Критерии правильности действия педагога. Проявление у детей таких качеств, как справедливость, забота о тех, кто слабее, чувство гордости за свою страну, за ее достижения, стремление быть полезным членом сообщества, умение поступиться личными интересами в интересах общего дела.</p>
<p>ПДР (пространство детской реализации). Проводится постоянная работа над созданием ПДР, что означает: поддержка и развитие детской инициативы, помощь в осознании и формулировке идеи, реализации замысла; предоставление свободы выбора способов самореализации, поддержка самостоятельного творческого поиска; лично-ориентированное взаимодействие, поддержка индивидуальности, признание уникальности, неповторимости каждого ребенка; уважительное отношение к результатам детского труда и творчества; создание условий для представления (предъявления, презентации) своих достижений социальному окружению; помощь в осознании пользы, признании значимости полученного результата для окружающих.</p>	<p>Критерии правильности действия педагога. Проявление детьми инициативы и самостоятельности в различных видах детской деятельности, проявление активной жизненной позиции, умения творчески подходить к решению различных жизненных ситуаций.</p>
<p>Нацеленность на дальнейшее образование. Развитие познавательного интереса, стремления к получению знаний, формирование положительной мотивации к дальнейшему обучению в школе, вузе. Формирование отношения к образованию как к одной из ведущих жизненных ценностей.</p>	<p>Критерии правильности действия педагога. Дети любознательны, задают много вопросов, проявляют интерес к школе, желание в будущем учиться в школе.</p>
<p>Региональный компонент. В организации и содержании образования учитываются природно-географическое и культурно-историческое своеобразие</p>	<p>Критерии правильности действия педагога. Дети проявляют интерес и уважение к родному краю, имеют</p>

региона, воспитывается интерес и уважение к родному краю.	представление об его основных достопримечательностях.
Предметно-пространственная среда. Использовать все возможности для создания современной предметно-пространственной среды в соответствии с требованиями программы ФГОС ДО.	Критерии правильности действия педагога. Каждый ребенок может найти себе занятие по своим интересам (дети свободно ориентируются в пространстве группы, знают, что где лежит, имеют свободный доступ ко всем материалам и пр.).
Взаимодействие с семьями воспитанников. Осуществляется эффективное взаимодействие с семьями воспитанников, в том числе: обеспечивается открытость дошкольного образования: открытость и доступность информации, регулярность информирования, свободный доступ родителей в пространство детского сада; обеспечение максимального участия родителей в образовательном процессе (участие родителей в мероприятиях, образовательном процессе, в решении организационных вопросов и пр.); обеспечение педагогической поддержки семьи и повышения компетентности родителей в вопросах развития и образования, охраны и укрепления здоровья детей; обеспечение единства подходов к воспитанию детей в условиях дошкольного образовательного учреждения и семьи.	Критерии правильности действия педагога. Меняется формат взаимодействия родителей и воспитателей: родители из требовательных «заказчиков образовательной услуги» становятся союзниками, партнерами и помощниками воспитателей, полноправными участниками образовательного процесса.

1.2.3. Общности (сообщества) ДОО

Общность - это качественная характеристика любого объединения людей, определяющая степень их единства и совместности, для которой характерно содействие друг другу, сотворчество и сопереживание, взаимопонимание и взаимное уважение, наличие общих симпатий, ценностей и смыслов.

Понятие общность основывается на социальной ситуации развития ребенка, которая представляет собой исходный момент для всех динамических изменений, происходящих в развитии в течение данного периода. Она определяет целиком и полностью те формы, и тот путь, следуя по которому, ребенок приобретает новые и новые свойства своей личности, черпая их из среды, как из основного источника своего развития, тот путь, по которому социальное становится индивидуальным.

Процесс воспитания детей дошкольного возраста связан с деятельностью разных видов общностей (детских, детско-взрослых, профессионально-родительских, профессиональных).

Профессиональная общность – это устойчивая система связей и отношений между людьми, единство целей и задач воспитания, реализуемое всеми сотрудниками ДОО. Сами участники общности должны разделять те ценности, которые заложены в основу Программы. Основой эффективности такой общности является рефлексия собственной профессиональной деятельности.

К профессиональным общностям в МАДОУ «Детский сад комбинированного вида №1 «Снежинка» относятся:
- Педагогический совет;

- психолого-педагогический консилиум;
- творческие микрогруппы и рабочие группы;
- педагоги ДОО участники муниципальных методических объединений.

Педагоги – участники общности и другие сотрудники детского сада придерживаются следующих принципов:

- быть примером в формировании полноценных и сформированных ценностных ориентиров, норм общения и поведения;
- мотивировать детей к общению друг с другом, поощрять даже самые незначительные стремления к общению и взаимодействию;
- поощрять детскую дружбу, стараться, чтобы дружба между отдельными детьми внутри группы сверстников принимала общественную направленность;
- заботиться о том, чтобы дети непрерывно приобретали опыт общения на основе чувства доброжелательности;
- содействовать проявлению детьми заботы об окружающих, учить проявлять чуткость к сверстникам, побуждать детей сопереживать, беспокоиться, проявлять внимание к заболевшему товарищу;
- воспитывать в детях такие качества личности, которые помогают влиться в общество сверстников (организованность, общительность, отзывчивость, щедрость, доброжелательности пр.);
- учить детей совместной деятельности, насыщать их жизнь событиями, которые сплачивали бы и объединяли ребят;
- воспитывать в детях чувство ответственности перед группой за свое поведение.

Профессионально-родительская общность включает сотрудников ДОО и всех взрослых членов семей воспитанников, которых связывают не только общие ценности, цели развития и воспитания детей, но и уважение друг к другу. Основная задача – объединение усилий по воспитанию ребенка в семье и в ДОО. Зачастую поведение ребенка сильно различается дома и в ДОО. Без совместного обсуждения воспитывающими взрослыми особенностей ребенка невозможно выявление и в дальнейшем создание условий, которые необходимы для его оптимального и полноценного развития и воспитания.

В состав данной общности входят сотрудники МАДОУ и все взрослые члены семей воспитанников, которых связывают не только общие ценности, цели развития и воспитания детей, но и уважение друг к другу.

Основная задача – объединение усилий по воспитанию ребенка в семье и в ДОО. Зачастую поведение ребенка сильно различается дома и в ДОО. Без совместного обсуждения воспитывающими взрослыми особенностей ребенка невозможно выявление и в дальнейшем создание условий, которые необходимы для его оптимального и полноценного развития и воспитания.

К профессионально-родительским сообществам в МАДОУ «Детский сад комбинированного вида №1 «Снежинка» относятся:

- Совет родителей;
- инициативная группа «Родительский патруль»

Детско-взрослая общность. Для общности характерно содействие друг другу, сотворчество и сопереживание, взаимопонимание и взаимное уважение, отношение к ребенку как к полноправному человеку, наличие общих симпатий, ценностей и смыслов у всех участников общности.

Детско-взрослая общность является источником и механизмом воспитания ребенка. Находясь в общности, ребенок сначала приобщается к тем правилам и нормам, которые вносят взрослые в общность, а затем эти нормы усваиваются ребенком и становятся его собственными.

Общность строится и задается системой связей и отношений ее участников. В каждом возрасте и каждом случае она будет обладать своей спецификой в зависимости от решаемых воспитательных задач.

В дошкольном учреждении организованы следующие детско-взрослые сообщества:

- Детское движение «Эколята – дошколята»;
- Детское волонтерское движение «Цветик добросветик»

Детская общность. Общество сверстников – необходимое условие полноценного развития личности ребенка. Здесь он непрерывно приобретает способы общественного поведения, под руководством воспитателя учится умению дружно жить, сообща играть, трудиться, заниматься, достигать поставленной цели. Чувство приверженности к группе сверстников рождается тогда, когда ребенок впервые начинает понимать, что рядом с ним такие же, как он сам, что свои желания необходимо соотносить с желаниями других.

Воспитатель должен воспитывать у детей навыки и привычки поведения, качества, определяющие характер взаимоотношений ребенка с другими людьми и его успешность в том или ином сообществе. Поэтому так важно придать детским взаимоотношениям дух доброжелательности, развивать у детей стремление и умение помогать как старшим, так и друг другу, оказывать сопротивление плохим поступкам, общими усилиями достигать поставленной цели.

Одним из видов детских общностей являются разновозрастные детские общности. В детском саду должна быть обеспечена возможность взаимодействия ребенка как со старшими, так и с младшими детьми. Включенность ребенка в отношения со старшими, помимо подражания и приобретения нового, рождает опыт послушания, следования общим для всех правилам, нормам поведения и традициям. Отношения с младшими – это возможность для ребенка стать авторитетом и образцом для подражания, а также пространство для воспитания заботы и ответственности.

Организация жизнедеятельности детей дошкольного возраста в разновозрастной группе обладает большим воспитательным потенциалом для инклюзивного образования.

Культура поведения воспитателя в общностях как значимая составляющая уклада. Культура поведения взрослых в детском саду направлена на создание воспитывающей среды как условия решения возрастных задач воспитания. Общая психологическая атмосфера, эмоциональный настрой группы, спокойная обстановка, отсутствие спешки, разумная сбалансированность планов – это необходимые условия нормальной жизни и развития детей.

Воспитатель должен соблюдать кодекс нормы профессиональной этики и поведения:

- педагог всегда выходит навстречу родителям и приветствует родителей и детей первым;
- улыбка – всегда обязательная часть приветствия;
- педагог описывает события и ситуации, но не даёт им оценки;
- педагог не обвиняет родителей и не возлагает на них ответственность за поведение детей в детском саду;
- тон общения ровный и дружелюбный, исключается повышение голоса;
- уважительное отношение к личности воспитанника;
- умение заинтересованно слушать собеседника и сопереживать ему;
- умение видеть и слышать воспитанника, сопереживать ему;
- уравновешенность и самообладание, выдержка в отношениях с детьми;
- умение быстро и правильно оценивать сложившуюся обстановку и в тоже время не торопиться с выводами о поведении и способностях воспитанников;
- умение сочетать мягкий эмоциональный и деловой тон в отношениях с детьми;

- умение сочетать требовательность с чутким отношением к воспитанникам;
- знание возрастных и индивидуальных особенностей воспитанников;
- соответствие внешнего вида статусу воспитателя детского сада.

В дошкольном учреждении разработан «Кодекс дружелюбного общения».

1.2.4. Социокультурный контекст

Социокультурный контекст - это социальная и культурная среда, в которой человек растет и живет, а также включает влияние, которое среда оказывает на его идеи и поведение.

Социокультурные ценности - это основные жизненные смыслы, определяющие отношение человека к окружающей действительности и детерминирующие основные модели социального поведения, которыми руководствуется человек в повседневной жизни и деятельности. Социокультурные ценности являются определяющей структурно-содержательной основой программы воспитания.

Реализация социокультурного контекста опирается на построение социального партнерства образовательной организации. Организуя социальное партнерство, дошкольное образовательное учреждение активно взаимодействует с учреждениями культуры, образования и медицинскими учреждениями города на договорной основе.

Эффективное сотрудничество с социокультурными организациями способствует духовно-нравственному воспитанию детей, приобщение их к православной культуре, праздникам и традициям русского народа, обогащению эмоциональных впечатлений, эстетических переживаний, развитию познавательных потребностей дошкольников, повышению квалификации педагогов и конечно обеспечивает тесную преемственность в воспитании и образовании детей.

Познавательное направление	
МБОУ «Троицкая СОШ»	Целью сотрудничества являются реализация программ дошкольного и начального образования. Проведение совместных мероприятий «Дня выпускника», «Дня учителя», семинаров для будущих выпускников и родителей, психолого-педагогические конференции, консилиумы и т.д.
МБУ ДОД «Станция юных натуралистов»	Консультирование по вопросам организации экологического пространства, реализация совместных образовательных проектов
Социальное направление	
Свято-Троицкий храм	Духовно-нравственное воспитание детей, приобщение к Вышнему миру, формирование интереса к православным праздникам и традициям русского народа
Этико-эстетическое направление	
МБУК «Троицкий ДК»	Совместное проведение праздников, развлечений, участие детей МДОУ в концертах РДК, театрализованные представления, знакомство с театром, театральными жанрами

МБОУ «Троицкая детская школа искусств»	Воспитанников музыкальной школы в ДООУ. Беседы с педагогами музыкальной школы о различных музыкальных инструментах. Знакомство дошкольников с различными жанрами музыкального искусства. Совместные образовательные проекты, концерты.
МБУК «ЦБС» №2	Организация выставок детской и методической литературы, организация встреч с работниками библиотеки для бесед с детьми по прочитанным книгам, проведение «Книжной недели» в каникулярный период, тематические вечера для педагогов
Физическое направление	
МУ «Троицкая РБ №3»	Углубленный осмотр детей врачами-специалистами. Консультации для родителей по вопросам адаптации детей в ДООУ. Взаимодействие с врачами по организации оздоровительной работы. Анализ заболеваемости. Отслеживание динамики перехода из одной группы здоровья в другую. Обеспечение детского сада педиатром. Разработка программы «Здоровье»

Взаимодействие строится по направлениям:

- формирование привычки к здоровому образу жизни у дошкольников, поддержка и сохранение здоровья воспитанников;
- формирование познавательной творческой активности, интереса к окружающему;
- поддержка юных дарований в области художественного и изобразительного искусства.

Взаимодействие с социокультурными учреждениями поселка осуществляется на основе договоров о сотрудничестве. Условиями эффективного взаимодействия МАДОУ с социальными партнерами выступают: открытость ДООУ, установление доверительных и деловых контактов, использование образовательного и творческого потенциала социума, реализация активных форм и методов общения.

В рамках социокультурного контекста повышается роль родительской общественности как субъекта образовательных отношений в Программе воспитания.

Главной целью такого взаимодействия для всего педагогического состава ДООУ является повышение педагогической культуры родителей, укрепление детскородительских отношений, осознание родителями себя как активных участников образовательного процесса через поиск и внедрение наиболее эффективных форм взаимодействия.

Воспитательная работа строится с учетом индивидуальных особенностей детей, с использованием разнообразных форм и методов, в тесной взаимосвязи воспитателей, специалистов и родителей. В условиях реализации Федерального государственного образовательного стандарта дошкольного образования родители становятся активными участниками образовательного процесса ДООУ.

1.2.5. Деятельность и культурные практики в ДОО

Цели и задачи воспитания реализуются во всех видах деятельности дошкольника, обозначенных в ФГОС ДО. Все виды детской деятельности опосредованы разными типами активностей:

- предметно-целевая (виды деятельности, организуемые взрослым, в которых он открывает ребенку смысл и ценность человеческой деятельности, способы ее реализации совместно с родителями, воспитателями, сверстниками);
- культурные практики (активная, самостоятельная апробация каждым ребенком инструментального и ценностного содержаний, полученных от взрослого и способов их реализации в различных видах деятельности через личный опыт);
- свободная инициативная деятельность ребенка (его спонтанная самостоятельная активность, в рамках которой он реализует свои базовые устремления: любознательность, общительность, опыт деятельности на основе усвоенных ценностей).

Организация детской деятельности в образовательном процессе по решению воспитательных задач

ОО	Группы воспитательных задач	Сквозные механизмы развития ребенка	Приоритетные виды детской деятельности и активности	Формы организации детских видов деятельности
ФР	Физическое воспитание: - охрана и укрепление здоровья, закаливание, развитие движений; - формирование нравственно-физических навыков, потребности в физическом совершенстве; - воспитание культурно-гигиенических качеств; - формирование представлений о своем организме, здоровье, режиме, об активности и отдыхе; - формирование навыков выполнения основных движений	Игра, общение, познавательно – исследовательская деятельность	Двигательная	ООД по физическому развитию; утренняя гимнастика, подвижные игры с правилами (в т.ч. народные), игровые упражнения, двигательные паузы, спортивные пробежки, соревнования и праздники, эстафеты, физкультурные минутки и др.
СКР	Нравственное воспитание: - формирование механизма нравственного воспитания: представлений, нравственных чувств, нравственных привычек и норм, практики поведения; - воспитание нравственных качеств, востребованных в современном обществе	Игра, общение, познавательно-исследовательская деятельность	Трудовая	Игровые ситуации, игры с правилами (дидактические (с предметами и игрушками, настольно-печатные, словесные, шансовые, компьютерные), подвижные, народные), творческие игры (сюжетные, сюжетно-ролевые, театрализованные, конструктивные) и др. Беседы, речевые ситуации, составление рассказов и сказок, творческие пересказы, разгадывание загадок, ситуативные разговоры, ситуации морального

	Трудовое воспитание: - помощь ребенку в овладении трудовой деятельностью; - развитие личности ребенка в труде			выбора, речевые тренинги, совместные с взрослыми проекты и др. Индивидуальные и подгрупповые поручения, дежурства, совместный (общий, коллективный) труд (в т.ч. в рамках практико-ориентированных проектов) и др.
ПР	Умственное воспитание: сенсорное воспитание; развитие мыслительной деятельности; – воспитание любознательности, познавательных интересов; – формирование элементарных знаний о предметах и явлениях окружающей жизни как условие умственного роста	Игра, общение, познавательно-исследовательская деятельность	Конструктивная	ООД по познавательному развитию наблюдения, экскурсии, целевые прогулки, решение проблемных ситуаций, опыты, экспериментирование, коллекционирование, моделирование, познавательно-исследовательские проекты, дидактические, конструктивные игры и др.
РР	Умственное воспитание: сенсорное воспитание; развитие мыслительной деятельности; – воспитание любознательности, познавательных интересов; - формирование элементарных знаний о предметах и явлениях окружающей жизни как условие умственного роста	Игра, общение, познавательно-исследовательская деятельность	Восприятие художественной литературы и фольклора	ООД по речевому развитию; рассказы, беседы, пересказы, загадывание и разгадывание загадок, словесные и настольно-печатные игры с правилами, ситуативные разговоры, сюжетные (в т.ч. режиссерские) игры, речевые тренинги и др. Рассказывание, чтение, обсуждение, разучивание, инсценирование произведений, игры-драматизации, театрализованные игры, различные виды театра (теневого, бибабо, пальчиковый и пр.) и др.
ХЭР	Эстетическое воспитание: - формирование эстетического отношения к окружающему; - формирование художественных умений в области разных искусств	Игра, общение, познавательно-исследовательская деятельность	Изобразительная	ООД по художественно-эстетическому развитию (изобразительной деятельности); мастерские детского творчества, выставки изобразительного искусства, вернисажи детского творчества, рассказы и беседы об искусстве, творческие проекты эстетического содержания и др.

			Музыкальная	ООД по художественно-эстетическому развитию (музыкальной деятельности); слушание и исполнение музыкальных произведений, музыкально-ритмические движения, музыкальные игры и импровизации, инсценировки, драматизации, занятия в музыкальном зале, организация детского оркестра и др.
--	--	--	--------------------	---

- Разнообразные культурные практики организуются с целью проявления детьми самостоятельности и творчества в разных видах деятельности. В культурных практиках воспитателем создаётся атмосфера свободы выбора, творческого обмена и самовыражения, сотрудничества взрослого и детей. Организация культурных практик носит преимущественно подгрупповой характер.

- **Культурные практики** – это идущие от взрослого виды деятельности (в отличии от собственной активности ребенка) (Н.А. Короткова). К ним относятся игровая, продуктивная, познавательно-исследовательская деятельность и коммуникативная практика.

- **Совместная игра** воспитателя и детей, направлена на обогащение содержания творческих игр, освоение детьми игровых умений, необходимых для организации самостоятельной игры.

- **Ситуации общения и накопления положительного социально- эмоционального опыта** носят проблемный характер и заключают в себе жизненную проблему близкую детям, в разрешении которой они принимают непосредственное участие. В реально-практических ситуациях дети приобретают опыт проявления заботливого, участливого отношения к людям, принимают участие в важных делах.

- **Творческая деятельность**, предполагает использование и применение детьми знаний и умений по художественному творчеству, организацию восприятия музыкальных и литературных произведений и свободное общение воспитателя и детей на литературном, художественном или музыкальном материале.

- **Система игр и заданий.** Сюда относятся развивающие игры, логические упражнения, занимательные задачи.

- **Творческая мастерская** предоставляет детям условия для использования и применения знаний и умений. Мастерские разнообразны по своей тематике, содержанию. Результатом работы в творческой мастерской является создание книг-самоделок, детских журналов, составление маршрутов путешествия на природу, оформление коллекции, создание продуктов детского рукоделия и пр.

- **Музыкально-театральная и литературная гостиная (детская студия)** — форма организации художественно-творческой деятельности детей, предполагающая организацию восприятия музыкальных и литературных произведений, творческую деятельность детей и свободное общение воспитателя и детей на литературном или музыкальном материале.

- **Детский досуг** — вид деятельности, целенаправленно организуемый взрослыми для игры, развлечения, отдыха. Как правило, в детском саду организуются досуги по физическому развитию, музыкальные и литературные досуги. Возможна организация досугов в соответствии с интересами и предпочтениями детей (в старшем дошкольном возрасте).

- **Коллективная и индивидуальная трудовая деятельность** носит общественно полезный характер и организуется как хозяйственно-бытовой труд и труд в природе.

Способы и направления поддержки детской инициативы

Реализация принципа развивающего обучения, заявленного в целевом разделе программы в качестве одного из основных принципов построения образовательной программы, определяет главной целью всего образовательного процесса полноценное психическое развитие ребёнка, развитие познавательных и художественных способностей. Огромное значение для развития этих способностей имеет педагогическая поддержка инициативы детей и их самостоятельности.

Под **самостоятельной деятельностью** понимается свободная деятельность воспитанников в условиях созданной педагогами развивающей предметно-пространственной среды, обеспечивающей выбор каждым ребёнком деятельности по интересам, позволяющей ему взаимодействовать со сверстниками или действовать индивидуально. Детская самостоятельность — это не столько умение ребёнка осуществлять определенное действие без помощи посторонних и постоянного контроля со стороны взрослых, сколько инициативность и способность ставить перед собой новые задачи и находить их решения в социально приемлемых формах.

Фундамент самостоятельности закладывается на границе раннего и дошкольного возрастов, дальнейшее развитие самостоятельности как личностного качества в период дошкольного детства связано, в первую очередь, с развитием основных видов детской деятельности — сквозных механизмов развития ребёнка.

Младший дошкольный возраст. В младшем дошкольном возрасте активно проявляется потребность в познавательном общении со взрослыми, о чём свидетельствуют многочисленные вопросы, которые задают дети. Воспитатель проявляет внимание к вопросам детей, поощряет познавательную активность каждого ребёнка, создавая ситуации самостоятельного поиска решения возникающих проблем, развивает стремление к наблюдению, сравнению, обследованию свойств и качеств предметов. Пребывание ребёнка в детском саду организуется таким образом, чтобы он получил возможность участвовать в разнообразных делах: в играх, в действиях по обследованию предметов, в двигательных упражнениях, в рисовании, лепке, речевом общении, в творчестве и т.д.

Средний возраст. Ребёнок данного возраста отличается высокой активностью и повышенным интересом к окружающему миру. Воспитатель специально насыщает жизнь детей проблемными практическими и познавательными ситуациями, в которых детям необходимо применить освоенные приёмы. Для того, чтобы поддержать детскую познавательную активность воспитатель должен проявлять доброжелательное, заинтересованное отношение к многочисленным детским вопросам и проблемам. В свободной деятельности дети по желанию выбирают интересные занятия в организованных в группе центрах активности. Воспитатель специально создаёт ситуации общения для пробуждения эмоциональной отзывчивости детей, направляет её на сочувствие сверстникам, элементарную взаимопомощь. Много внимания уделяется развитию творческих способностей детей – в игре, в изобразительной, музыкальной, театрализованной деятельности.

В средней группе активно развивается детская самостоятельность. Деятельность воспитателя направлена на развитие целенаправленности действий, на умение детей устанавливать связь между целью деятельности и её результатом, на умение находить и исправлять ошибки. В режимных моментах, в свободной детской деятельности воспитатель создаёт дополнительно развивающие проблемно – игровые ситуации, побуждающие дошкольников применить имеющийся опыт, проявить инициативу, активность для самостоятельного решения возникшей задачи.

Старший дошкольный возраст (5 – 7 лет). Воспитатель помогает детям почувствовать себя самыми старшими в детском саду, направляя их активность на решение новых, значимых для развития задач. Он постоянно создаёт ситуации, побуждающие детей активно применять свои знания и умения, ставит перед ними всё более сложные задачи, развивает волю, поддерживает желание преодолевать трудности, доводить начатое дело до конца, нацеливает на поиск новых, творческих решений. Педагог предоставляет детям возможность самостоятельно решить поставленную задачу, нацеливает их поиск нескольких вариантов решения одной задачи, поддерживает детскую инициативу и творчество, показывает детям рост их достижений, вызывает у них чувство радости и гордости от успешных самостоятельных действий.

Развитию самостоятельности способствует освоение детьми универсальных умений: поставить цель, обдумать пути её достижения, осуществить свой замысел, оценить полученный результат с позиции цели. Задача развития данных умений ставится воспитателем в разных видах деятельности. При этом используются средства, помогающие дошкольникам планомерно и самостоятельно осуществлять свой замысел: опорные схемы, карты, наглядные модели.

Высшей формой самостоятельности детей является творчество. Развитию интереса к творчеству способствует создание творческих ситуаций в игровой, театрализованной, художественно – изобразительной деятельности, в ручном труде, словесное творчество. В группе постоянно появляются предметы, побуждающие дошкольников к проявлению интеллектуальной активности (таинственные письма – схемы, детали каких – то устройств, сломанные игрушки, нуждающиеся в починке, зашифрованные записи и т.д.). Особо в этом возрасте воспитатель подчёркивает роль книги как источника знаний, показывая, что из книги можно получить ответы на самые интересные и сложные вопросы.

Детская инициатива проявляется в свободной самостоятельной деятельности детей по выбору и интересам. Возможность играть, рисовать, конструировать, сочинять и т.д. в соответствии с собственными интересами является важнейшим источником эмоционального благополучия ребёнка в детском саду. Самостоятельная деятельность детей протекает в основном в утренний отрезок времени и во второй половине дня.

Все виды деятельности детей осуществляются в форме самостоятельной инициативной деятельности:	В развитии детской инициативы и самостоятельности воспитатели обязаны соблюдать ряд требований:
<ul style="list-style-type: none"> - самостоятельные сюжетно – ролевые, режиссёрские и театрализованные игры; - развивающие и логические игры; - музыкальные игры и импровизации; - речевые игры; - самостоятельная деятельность в различных уголках группы по выбору детей; - самостоятельные опыты и эксперименты; - проектная деятельность. 	<ul style="list-style-type: none"> - развивать активный интерес детей к окружающему миру, стремление к получению новых знаний и умений; - создавать разнообразные условия и ситуации, побуждающие детей к активному применению знаний, умений, способов деятельности в личном опыте; - постоянно расширять область задач, которые дети решают самостоятельно. Постепенно выдвигать перед детьми более сложные задачи, требующие сообразительности, творчества, поиска новых подходов, поощрять детскую инициативу; - тренировать волю детей, поддерживать желание преодолевать трудности, доводить начатое до конца; - ориентировать дошкольников на получение хорошего результата.

1.3. Требования к планируемым результатам освоения рабочей программы воспитания

Планируемые результаты воспитания носят отсроченный характер, но деятельность воспитателя нацелена на перспективу развития и становления личности ребенка. Поэтому результаты достижения цели воспитания даны в виде целевых ориентиров, представленных в виде обобщенных портретов ребенка к концу раннего и дошкольного возрастов. Основы личности закладываются в дошкольном детстве, и, если какие-либо линии развития не получат своего становления в детстве, это может отрицательно сказаться на гармоничном развитии человека в будущем.

На уровне ДО не осуществляется оценка результатов воспитательной работы в соответствии с ФГОС ДО, так как «целевые ориентиры основной образовательной программы дошкольного образования не подлежат непосредственной оценке, в том числе в виде педагогической диагностики (мониторинга), и не являются основанием для их формального сравнения с реальными достижениями детей».

1.3.1. Целевые ориентиры воспитательной работы для детей младенческого и раннего возраста (до 3 лет)

Патриотическое	Родина, природа	Проявляющий привязанность, любовь к семье, близким, окружающему миру
Социальное	Человек, семья, дружба, сотрудничество	Способный понять и принять, что такое «хорошо» и «плохо» Проявляющий интерес к другим детям и способный бесконфликтно играть рядом с ними. Проявляющий позицию «Я сам!» Доброжелательный, проявляющий сочувствие, доброту Испытывающий чувство удовольствия в случае одобрения и чувство огорчения в случае неодобрения со стороны взрослых. Способный к самостоятельным (свободным) активным действиям в общении. Способный общаться с другими людьми с помощью вербальных и невербальных средств общения.
Познавательное	Знание	Проявляющий интерес к окружающему миру и активность в поведении и деятельности.
Физическое и оздоровительное	Здоровье	Выполняющий действия по самообслуживанию: моет руки, самостоятельно ест, ложится спать и т. д. Стремящийся быть опрятным Проявляющий интерес к физической активности Соблюдающий элементарные правила безопасности в быту, в ОО, на природе
Трудовое	Труд	Поддерживающий элементарный порядок в окружающей обстановке Стремящийся помогать взрослому в доступных действиях Стремящийся к самостоятельности в самообслуживании, в быту, в игре, в продуктивных видах деятельности
Этико-эстетическое	Культура и красота	Эмоционально отзывчивый к красоте Проявляющий интерес и желание заниматься продуктивными видами деятельности

1.3.2. Целевые ориентиры воспитательной работы для детей дошкольного возраста (до 8 лет)

Направления воспитания	Ценности	Показатели
Патриотическое	Родина, природа	Любящий свою малую родину и имеющий представление о своей стране, испытывающий чувство привязанности к родному дому, семье, близким людям
Социальное	Человек, семья, дружба, сотрудничество	Различающий основные проявления добра и зла, принимающий и уважающий ценности семьи и общества, правдивый, искренний, способный к сочувствию и заботе, к нравственному поступку, проявляющий задатки чувства долга: ответственность за свои действия и поведение; принимающий и уважающий различия между людьми. Освоивший основы речевой культуры. Дружелюбный и доброжелательный, умеющий слушать и слышать собеседника, способный взаимодействовать со взрослыми и сверстниками на основе общих интересов и дел
Познавательное	Знания	Любознательный, наблюдательный, испытывающий потребность в самовыражении, в том числе творческом, проявляющий активность, самостоятельность, инициативу в познавательной, игровой, коммуникативной и продуктивных видах деятельности и в самообслуживании, обладающий первичной картиной мира на основе традиционных ценностей российского общества
Физическое и оздоровительное	Здоровье	Владеющий основными навыками личной и общественной гигиены, стремящийся соблюдать правила безопасного поведения в быту, социуме (в том числе, в цифровой среде), природе
Трудовое	Труд	Понимающий ценность труда в семье и в обществе на основе уважения к людям труда, результатам их деятельности, проявляющий трудолюбие при выполнении поручений и в самостоятельной деятельности
Этико-эстетическое	Культура и красота	Способный воспринимать и чувствовать прекрасное в быту, природе, поступках, искусстве, стремящийся к отображению прекрасного в продуктивных видах деятельности, обладающий зачатками художественно-эстетического вкуса

1.3.3. Планируемые результаты освоения Программы воспитания в части, формируемой участниками образовательных отношений

<p>Программа по музыкальному воспитанию детей «Ладушки» И. Каплуновой, И. Новоскольцевой</p>	<ul style="list-style-type: none"> • сформированы способности к восприятию музыкальных образов и представлений. • ребенок гармонично развит, у него развиты слух, голос, внимание, движения, чувство ритма и красоты мелодии, индивидуальные музыкальные способности. • сформированы коммуникативные способности • ребенок владеет навыками и приемами в различных видах музыкальной деятельности. • сформирован интерес к русской народно-традиционной и мировой музыкальной культуре. • ребенок может творчески использовать музыкальные впечатления в повседневной жизни.
---	--

	<ul style="list-style-type: none"> • ребенок знаком с разнообразными музыкальными формами и жанрами. • сформировано детское творчество во всех видах музыкальной деятельности
<p>Программа «Юный эколог» С.Н. Николаевой</p>	<ul style="list-style-type: none"> • ребенок обладает навыками осознанно-правильного отношения к природным явлениям и объектам, которые его окружают и с которыми он знакомится в дошкольном детстве. • сформировано позитивное отношение к природе, «рукотворному миру», к себе и окружающим людям. • ребенок обладает знаниями об окружающем его мире через познание объектов природы: разнообразия растений, животных, сезонных явлений, деятельности человека в природе. <ul style="list-style-type: none"> • ребенок может высказывать эмоциональное отношение к природе, обладает навыками чувственного ее восприятия. • обладает знаниями об особенностях жизни, роста и развития отдельных живых существ, некоторых биоценозов, знает приспособительные зависимости существования живых организмов от факторов внешней среды, взаимосвязей внутри природных сообществ. • ребенок самостоятельно или совместно со взрослыми выполняет трудовые действия, направленные на сохранение и улучшение жизни растений и животных.

Реализация региональных приоритетов развития дошкольного образования в рамках реализации ФГОС ДО

<p>«Выходи играть во двор» Л.Н. Волошина</p>	<ul style="list-style-type: none"> • ребенок проявляет самостоятельность и инициативность в организации индивидуальных и коллективных подвижных игр; • способен выбрать инвентарь, вид двигательной деятельности, участников совместной игровой деятельности; • ребенок правильно координировано выполняет основные виды движений, у него развиты тонко моторные действия, владеет игровыми упражнениями с мячом, скакалкой, городками, ракеткой; • ребенок выполняет правила подвижных игр, способен к проявлению волевых усилий в достижении результата, следует социальным нормам поведения в условиях игрового взаимодействия; • владеет определенными представлениями о национальных традициях физической культуры и здорового образа жизни, региональных спортивных достижениях; • проявляет элементы творчества в двигательной деятельности, передает через движения, особенности конкретного образа.
---	--

Портрет гражданина 2035

Патриотизм	Хранящий верность идеалам Отечества, гражданского общества, демократии, гуманизма, мира во всем мире. Действующий в интересах обеспечения безопасности и благополучия России, сохранения родной культуры,
-------------------	---

	исторической памяти и преемственности на основе любви к Отечеству, малой Родине, сопричастности к многонациональному народу России, принятие традиционных духовно-нравственных ценностей человеческой жизни, семьи, человечества, уважения к традиционным религиям России. Уважающий прошлое родной страны и устремленный в будущее
Гражданская позиция и правосознание	Активно и сознательно принимающий участие в достижении национальных целей развития России в различных сферах социальной жизни и экономики, творчески участвующий в деятельности общественных организаций, объединений, волонтерских и благотворительных проектах. Принимающий и учитывающий в своих действиях ценность и неповторимость, права и свободы других людей на основе развитого правосознания
Социальная направленность и зрелость	Проявляющий самостоятельность и ответственность в постановке и достижении жизненных целей, активность, честность и принципиальность в общественной сфере, нетерпимость к проявлениям непрофессионализма в трудовой деятельности, уважение и признание ценности каждой человеческой личности, сочувствие и деятельностное сострадание к другим людям. Сознательно проектирующий свой жизненный путь, использующий для достижения проблем и достижения целей средства саморегуляции, самоорганизации и рефлексии
Интеллектуальная самостоятельность	Системно, креативно и критически мыслящий, активно и целенаправленно познающий мир, самореализующийся в профессиональной и личностной сферах на основе этических и эстетических идеалов
Коммуникация и сотрудничество	Доброжелательно, конструктивно и эффективно взаимодействующий с другими людьми – представителями различных культур, возрастов, лиц с ограниченными возможностями здоровья (в том числе в составе команды); уверенно выражающий свои мысли различными способами на русском и родном языке
Зрелое сетевое поведение	Эффективно и уверенно осуществляющий сетевую коммуникацию и взаимодействие на основе правил сетевой культуры и сетевой этики, управляющий собственной репутацией в сетевой среде, формирующий «здоровый» сетевой след
Экономическая активность	Проявляющий стремление к созидательному труду, успешно достигающий поставленных жизненных целей за счет высокой экономической активности и эффективного поведения на рынке труда в условиях многообразия социально-трудовых ролей, мотивированный к инновационной деятельности
Здоровье и безопасность	Стремящийся к гармоничному развитию, осознанно выполняющий правила здорового и экологически целесообразного образа жизни и поведения, безопасного для человека и окружающей среды (в том числе сетевой), воспринимающий природу как ценность, обладающий чувством меры, рачительно и бережно относящийся к природным ресурсам, ограничивающий свои потребности
Мобильность и устойчивость	Сохраняющий внутреннюю устойчивость в динамично меняющихся и непредсказуемых условиях, гибко адаптирующийся к изменениям, проявляющий социальную, профессиональную и образовательную мобильность, в том числе в форме непрерывного самообразования и самосовершенствования

Раздел II. Содержательный

2.1. Содержание воспитательной работы по направлениям воспитания

Содержание Программы воспитания реализуется в ходе освоения детьми дошкольного возраста всех образовательных областей, обозначенных во ФГОС ДО, одной из задач которого является объединение воспитания и обучения в целостный образовательный процесс на основе духовно- нравственных и социокультурных ценностей, принятых в обществе правил и норм поведения в интересах человека, семьи, общества и обеспечивает развитие личности, мотивации и способностей детей в различных **видах детской деятельности** и охватывает следующие **образовательные области**: Социально-коммуникативное развитие; Познавательное развитие; Речевое развитие; Художественно-эстетическое развитие; Физическое развитие.

Требования ФГОС ДО к содержанию Программы в соответствии с образовательными областями

Образовательные области	Компоненты образовательных областей
Социально-коммуникативное развитие	Усвоение норм и ценностей; Общение и взаимодействие со взрослыми и сверстниками; Развитие самостоятельности, целенаправленности, саморегуляции; Развитие социального и эмоционального интеллекта; Формирование позитивных установок к труду и творчеству Становление основ безопасного поведения в быту, социуме, природе
Познавательное развитие	Развитие интересов, любознательности, познавательной мотивации; Формирование познавательных действий, становление сознания; Развитие воображения и творческой активности; Формирование первичных представлений о себе, окружающих людях, объектах окружающего мира, малой родине и Отечестве, о планете Земля
Речевое развитие	Владение речью как средством общения и культуры; Обогащение активного словаря; Развитие связной, грамматически правильной диалогической и монологической речи; Развитие речевого творчества; Развитие звуковой и интонационной культуры речи, фонематического слуха; Знакомство с книжной культурой; Формирование звуковой аналитико-синтетической активности

Художественно-эстетическое развитие	Развитие предпосылок ценностно-смыслового восприятия и понимания произведений искусства; Становление эстетического отношения к окружающему миру; Формирование элементарных представлений о видах искусства; Восприятие музыки, художественной литературы, фольклора; Стимулирование сопереживания персонажам художественных произведений Реализация самостоятельной творческой деятельности детей
Физическое развитие	Приобретение опыта двигательной деятельности, направленной на развитие координации, гибкости, равновесия, крупной и мелкой моторики; Формирование начальных представлений о некоторых видах спорта; Овладение подвижными играми с правилами; Становление целенаправленности и саморегуляции в двигательной сфере; Становление ценностей здорового образа жизни

Дошкольное образование – процесс непрерывный (ежесекундный) и реализуемый во всех режимных моментах (повседневная бытовая деятельность, игры, занятия, прогулки и т.д.). Воспитательный процесс осуществляется постоянно, выполняя поставленные задачи рабочей Программы воспитания.

Процесс воспитания – это процесс формирования морального сознания, нравственных чувств и привычек, нравственного поведения с первых лет жизни ребенка.

Реализация цели и задач данной Программы осуществляется в рамках **нескольких направлений воспитательной работы ДОУ**, формирование которых в совокупности обеспечит полноценное и гармоничное развитие личности детей от 1 года до 8 лет:

Патриотическое направление воспитания – **модуль «Я и моя Родина»**

Социальное направление воспитания – **модуль «Я, моя семья и друзья»**

Познавательное направление воспитания – **модуль «Я хочу все знать»**

Физическое и оздоровительное направление воспитания – **модуль «Я, мое здоровье и безопасность»**

Трудовое направление воспитания – **модуль «Я люблю трудиться»**

Этико-эстетическое направление воспитания – **модуль «Я в мире прекрасного»**

В каждом из перечисленных направлений воспитания существуют свои подразделы, которые тесно взаимосвязаны между собой и обеспечивают интеграцию воспитательной деятельности во все образовательные области и во все виды детской деятельности в образовательном процессе, согласно ООП МАДОУ «Детский сад комбинированного вида №1 «Снежинка»

2.1.1. Патриотическое направление воспитания модуль «Я и моя Родина»

Ценности **Родина** и **природа** лежат в основе патриотического направления воспитания. Патриотизм – это воспитание в ребенке нравственных качеств, чувства любви, интереса к своей стране – России, своему краю, малой родине, своему народу и народу России в целом (гражданский патриотизм), ответственности, трудолюбия; ощущения принадлежности к своему народу.

Патриотическое направление воспитания строится на идее патриотизма как нравственного чувства, которое вырастает из культуры человеческого бытия, особенностей образа жизни и ее уклада, народных и семейных традиций.

Воспитательная работа в данном направлении связана со структурой самого понятия «патриотизм» и определяется через следующие взаимосвязанные компоненты:

- когнитивно-смысловой, связанный со знаниями об истории России, своего края, духовных и культурных традиций и достижений многонационального народа России;
- эмоционально-ценностный, характеризующийся любовью к Родине – России, уважением к своему народу, народу России в целом;
- регуляторно-волевой, обеспечивающий укоренение знаний в духовных и культурных традициях своего народа, деятельность на основе понимания ответственности за настоящее и будущее своего народа, России.

Задачи патриотического воспитания:

- 1) формирование любви к родному краю, родной природе, родному языку, культурному наследию своего народа;
- 2) воспитание любви, уважения к своим национальным особенностям и чувства собственного достоинства как представителя своего народа;
- 3) воспитание уважительного отношения к гражданам России в целом, своим соотечественникам и согражданам, представителям всех народов России, к ровесникам, родителям, соседям, старшим, другим людям вне зависимости от их этнической принадлежности;
- 4) воспитание любви к родной природе, природе своего края, России, понимания единства природы и людей и бережного ответственного отношения к природе.

При реализации указанных задач воспитатель ДОО должен сосредоточить свое внимание на нескольких основных направлениях воспитательной работы:

- ознакомлении детей с историей, героями, культурой, традициями России и своего народа;
- организации коллективных творческих проектов, направленных на приобщение детей к российским общенациональным традициям;
- формировании правильного и безопасного поведения в природе, осознанного отношения к растениям, животным, к последствиям хозяйственной деятельности человека.

Содержание воспитательной деятельности по патриотическому направлению в интеграции с содержанием образовательных областей

Направление	Патриотическое направление воспитания Формирование уважительного отношения к истории своей страны любви к Родине
Интеграция в образовательные области	Социально-коммуникативное развитие, познавательное развитие, речевое развитие, художественно-эстетическое развитие, физическое развитие.
Интеграция в детскую	Игровая, коммуникативная, познавательно-исследовательская, восприятие художественной литературы и фольклора, самообслуживание и элементарный бытовой труд, конструирование из различного материала, изобразительная,

деятельность	музыкальная, двигательная.
2-3 года	
<p>- напоминать детям название поселка, в котором они живут;</p> <p>- развивать предпосылки творчества.</p>	
3-4 года	
<p>Патриотическое воспитание. Формировать первичные представления о малой родине: напоминать детям название города (поселка), в котором они живут; обсуждать с детьми, где они гуляли в выходные дни (в парке, сквере, детском городке) и пр. Воспитывать интерес и любовь к малой родине. В дни праздников обращать внимание детей на красочное оформление зала детского сада, воспитывать чувство сопричастности к жизни дошкольного учреждения, страны.</p>	
4-5 лет	
<p>Воспитывать уважительное отношение и чувство принадлежности к своей семье, любовь и уважение к родителям. Дать детям представление о том, что такое семья (это все, кто живет вместе с ребенком), дать детям первоначальные представления о родственных отношениях (сын, мама, папа, дочь и т. д.). Интересоваться тем, какие обязанности есть у ребенка по дому (убирать игрушки, помогать накрывать на стол и т. п.). Учить детей знать и называть своих ближайших родственников.</p> <p>Продолжать воспитывать любовь к родному краю; знакомить с названиями улиц, на которых живут дети, рассказывать о самых красивых местах родного города (поселка), его достопримечательностях. Воспитывать любовь и уважение к нашей Родине — России. Воспитывать уважение к государственным символам, дать детям доступные их пониманию представления о государственных праздниках. Рассказывать о Российской армии, о воинах, которые охраняют нашу Родину. Знакомить с некоторыми родами войск (морской флот, ракетные войска и т. п.).</p>	
5-6 лет	
<p>Расширять представления о малой Родине. Рассказывать детям о достопримечательностях, культуре, традициях родного края; о замечательных людях, прославивших свой край.</p> <p>Расширять представления детей о родной стране, о государственных праздниках (8 Марта, День защитника Отечества, День Победы, Новый год и т. д.). Воспитывать любовь к Родине, гордость за ее достижения, героическое прошлое, уверенность в счастливом будущем. Формировать представления о том, что Российская Федерация (Россия) — большая многонациональная страна, знакомить с народными традициями и обычаями (с учетом региональных особенностей и национальностей детей группы). Рассказывать детям о том, что Москва — главный город, столица нашей Родины. Познакомить с флагом и гербом России, мелодией гимна. Показывать Россию на карте, глобусе.</p> <p>Расширять представления детей о Российской армии. Воспитывать уважение к защитникам отечества. Рассказывать о трудной, но почетной обязанности защищать Родину, охранять ее спокойствие и безопасность; о том, как в годы войн храбро сражались и защищали нашу страну от врагов прадеды, деды, отцы. Приглашать в детский сад военных, ветеранов из числа близких родственников детей. Рассматривать с детьми картины, репродукции, альбомы с военной тематикой.</p>	
6-8 лет	
<p>Продолжать развивать интерес и любовь к родному краю, расширять представления о малой родине. Продолжать знакомить с достопримечательностями региона, в котором живут дети. Продолжать знакомить с профессиями, связанными со спецификой родного города (поселка). На основе расширения знаний об окружающем воспитывать патриотические и интернациональные чувства, любовь к Родине.</p>	

Углублять и уточнять представления о нашей Родине — России. Закреплять представления о том, что в нашей стране мирно живут люди разных национальностей, воспитывать уважение к людям разных национальностей, интерес к их культуре и обычаям. Продолжать знакомить с государственными символами, закреплять знания о флаге, гербе и гимне России (гимн исполняется во время праздника или другого торжественного события; когда звучит гимн, все встают, а мужчины и мальчики снимают головные уборы). Расширять знания о государственных праздниках. Расширять представления о Москве — главном городе, столице России. Рассказать, что Россия — самая большая страна мира, показать Россию и Москву на карте. Поощрять интерес детей к событиям, происходящим в стране, воспитывать чувство гордости за ее достижения. Рассказывать детям о Ю. А. Гагарине и других героях космоса. Углублять знания о Российской армии. Воспитывать уважение к защитникам Отечества, к памяти павших бойцов (возлагать с детьми цветы к обелискам, памятникам и т. д.)

2.1.2. Социальное направление воспитания модуль «Я, моя семья и друзья»

Ценности **семья, дружба, человек и сотрудничество** лежат в основе социального направления воспитания.

В дошкольном детстве ребенок открывает Личность другого человека и его значение в собственной жизни и жизни людей. Он начинает осваивать все многообразие социальных отношений и социальных ролей. Он учится действовать сообща, подчиняться правилам, нести ответственность за свои поступки, действовать в интересах семьи, группы. Формирование правильного ценностно-смыслового отношения ребенка к социальному окружению невозможно без грамотно выстроенного воспитательного процесса, в котором обязательно должна быть личная социальная инициатива ребенка в детско-взрослых и детских общностях. Важным аспектом является формирование у дошкольника представления о мире профессий взрослых, появление к моменту подготовки к школе положительной установки к обучению в школе как важному шагу взросления.

Основная цель социального направления воспитания дошкольника заключается в формировании ценностного отношения детей к семье, другому человеку, развитию дружелюбия, создания условий для реализации в обществе.

Выделяются основные задачи социального направления воспитания.

1) Формирование у ребенка представлений о добре и зле, позитивного образа семьи с детьми, ознакомление с распределением ролей в семье, образами дружбы в фольклоре и детской литературе, примерами сотрудничества и взаимопомощи людей в различных видах деятельности (на материале истории России, ее героев), милосердия и заботы. Анализ поступков самих детей в группе в различных ситуациях.

2) Формирование навыков, необходимых для полноценного существования в обществе: эмпатии (сопереживания), коммуникабельности, заботы, ответственности, сотрудничества, умения договариваться, умения соблюдать правила.

3) Развитие способности поставить себя на место другого как проявление личностной зрелости и преодоление детского эгоизма.

При реализации данных задач воспитатель ДОО должен сосредоточить свое внимание на нескольких основных направлениях воспитательной работы:

- организовывать сюжетно-ролевые игры (в семью, в команду и т. п.), игры с правилами, традиционные народные игры и пр.;
- воспитывать у детей навыки поведения в обществе;
- учить детей сотрудничать, организуя групповые формы в продуктивных видах деятельности;
- учить детей анализировать поступки и чувства – свои и других людей;

- организовывать коллективные проекты заботы и помощи;
- создавать доброжелательный психологический климат в группе.

Образовательная область «Социально-коммуникативное развитие»

Задачи, указанные в пункте 2.6 ФГОС ДО

«Социально-коммуникативное развитие» направлено на усвоение норм и ценностей, принятых в обществе, включая моральные и нравственные ценности; развитие общения и взаимодействия ребенка со взрослыми и сверстниками; становление самостоятельности, целенаправленности и саморегуляции собственных действий; развитие социального и эмоционального интеллекта, эмоциональной отзывчивости, сопереживания, формирование готовности к совместной деятельности со сверстниками, формирование уважительного отношения и чувства принадлежности к своей семье и к сообществу детей и взрослых в Организации; формирование позитивных установок к различным видам труда и творчества; формирование основ безопасного поведения в быту, социуме, природе».

Направление	Социальное направление воспитания Формирование личности ребенка, ценностного отношения детей к семье, другому человеку, развитию дружелюбия, создания условий для реализации в обществе
Интеграция в образовательные области	Социально-коммуникативное развитие, познавательное развитие, речевое развитие, художественно-эстетическое развитие, физическое развитие
Интеграция в детскую деятельность	Игровая, коммуникативная, познавательно-исследовательская, восприятие художественной литературы и фольклора, самообслуживание и элементарный бытовой труд, конструирование из различного материала, изобразительная, музыкальная, двигательная
Подраздел «Образ Я»	
Возрастная специфика	
2-3 года	
Образ Я. Формировать у детей элементарные представления о себе, об изменении своего социального статуса (взрослении) в связи с началом посещения детского сада. Учить называть свое имя и возраст. Учить ребенка узнавать свой дом и квартиру, называть имена членов своей семьи. Способствовать формированию личности ребенка, проявляя уважительное отношение к его интересам, нуждам, желаниям, возможностям. Формировать у каждого ребенка уверенность в том, что взрослые любят его, как и всех остальных детей.	
3-4 года	
Образ Я. Постепенно формировать образ Я. Сообщать детям разнообразные, касающиеся непосредственно их сведения (ты мальчик, у тебя серые глаза, ты любишь играть и т. п.), в том числе сведения о прошлом (не умел ходить, говорить; ел из бутылочки) и о происшедших с ними изменениях (сейчас умеешь правильно вести себя за столом, рисовать, танцевать; знаешь «вежливые» слова). Закреплять умение называть свое имя и возраст. Способствовать развитию у детей положительной самооценки, учитывая, что в этом возрасте самооценка и положение ребенка в группе сверстников во многом определяется мнением воспитателя.	
4-5 лет	

Образ Я. Продолжать формировать образ Я. Формировать представления о росте и развитии ребенка, его прошлом, настоящем и будущем («я был маленьким, я расту, я буду взрослым»). Формировать первичные представления о школе (я пойду в школу, в школе интересно, я буду хорошо учиться, я много узнаю). Продолжать формировать традиционные гендерные представления. Закреплять умение называть свое имя, фамилию, возраст, пол. Воспитывать в ребенке самоуважение, чувство собственного достоинства, уверенность в себе, в том, его любят, что он хороший. Избегать публичной оценки неблагоприятного поступка ребенка, замечания делать очень тактично, так как дети пятого года жизни обидчивы. Чаще хвалить детей, отмечать, что хорошего они сделали, чем порадовали и удивили окружающих.

5-6 лет

Образ Я. Расширять представления ребенка об изменении позиции в связи с взрослением (ответственность за младших, уважение и помощь старшим, в том числе пожилым людям и т. д.). Через символические и образные средства углублять представления ребенка о себе в прошлом, настоящем и будущем. Расширять традиционные гендерные представления. Воспитывать уважительное отношение к сверстникам своего и противоположного пола. Продолжать воспитывать самоуважение, чувство собственного достоинства, уверенность в своих силах и возможностях. Развивать инициативность, стремление творчески подходить к любому делу, поддерживать проявление инициативы во всех видах детской деятельности

6-8 лет

Образ Я. Развивать представление о временной перспективе личности, об изменении позиции человека с возрастом (ребенок посещает детский сад, школьник учится, взрослый работает, пожилой человек передает свой опыт другим поколениям). Углублять представления ребенка о себе в прошлом, настоящем и будущем. Углублять представления детей о дальнейшем обучении, формировать элементарные знания о специфике школы, колледжа, вуза; воспитывать нацеленность на дальнейшее обучение, формировать понимание того, что хорошее образование необходимо любому человеку. Приучать детей — будущих школьников — проявлять инициативу в получении новых знаний. Воспитывать осознанное отношение к своему будущему (к своему образованию, к своему здоровью, к своей деятельности, к своим достижениям), стремление быть полезным обществу. Формировать понимание того, что все зависит от самого человека — его трудолюбия, настойчивости, веры в себя. Продолжать воспитывать самоуважение, чувство собственного достоинства, уверенность в своих силах и возможностях. Воспитывать инициативность и творческий подход, создавать для поддержания детской инициативы ПДР — пространство детской реализации (возможность для каждого ребенка проявить инициативу, сформулировать и реализовать свою идею, предъявить результат сообществу и увидеть (осознать) полезность своего труда для окружающих). Закреплять традиционные гендерные представления, продолжать развивать в мальчиках и девочках качества, свойственные их полу

«Нравственное воспитание»

Возрастная специфика

2-3 года

Нравственное воспитание. Способствовать усвоению детьми общепринятых морально-нравственных норм и ценностей. Воспитывать отрицательное отношение к грубости, жадности; учить умению играть не ссорясь, помогать друг другу и вместе радоваться успехам, красивым игрушкам и т. п. Формировать элементарные представления о том, что хорошо и что плохо. Воспитывать эмоциональную отзывчивость на состояние близких людей (пожалеть, посочувствовать). Воспитывать внимательное отношение к родителям

3-4 года

Нравственное воспитание. Развивать у детей элементарные представления о том, что такое хорошо и что такое плохо; воспитывать социальный и эмоциональный интеллект: обращать внимание детей на личностные (доброжелательный, чуткий) и деловые (трудолюбивый, аккуратный) качества человека; формировать опыт правильной оценки хороших и плохих поступков. Воспитывать уважительное отношение и чувство принадлежности к своей семье. Беседовать с ребенком о членах его семьи (как зовут, чем занимаются, как играют с ребенком и пр.). Учить заботиться о близких людях, вызывать чувство благодарности к родителям и близким за их любовь и заботу. Воспитывать уважительное отношение к сотрудникам детского сада (музыкальный руководитель, медицинская сестра, заведующая, старший воспитатель и др.), их труду; напоминать их имена и отчества.

4-5 лет

Нравственное воспитание. Способствовать формированию личностного отношения ребенка к соблюдению (и нарушению) моральных норм: взаимопомощь, сочувствие обиженному и несогласие с действиями обидчика; одобрения действий того, кто поступил справедливо, уступил по просьбе сверстника, поделился игрушками и пр. Воспитывать скромность, отзывчивость, желание быть добрым и справедливым. Учить испытывать чувство стыда за неблагоприятный поступок; учить искренне извиняться перед сверстником за причиненную обиду

5-6 лет

Нравственное воспитание. Продолжать формировать умение оценивать свои поступки и поступки других людей, воспитывать стремление «поступать хорошо». Воспитывать стремление к честности и справедливости. Развивать умение детей выражать свое отношение к окружающему, с уважением относиться к мнениям других людей. Воспитывать стремление в своих поступках следовать хорошему примеру. Продолжать воспитывать уважение к традиционным ценностям, принятым в обществе. Учить уважать старших, заботиться о младших, помогать им, защищать тех, кто слабее. Продолжать воспитывать уважительное отношение и чувство принадлежности к своей семье. Углублять представления ребенка о семье и ее истории. Учить создавать простейшее генеалогическое древо с опорой на историю семьи. Углублять представления о том, где работают родители, как важен для общества их труд. Поощрять активное участие детей в подготовке различных семейных праздников. Интересоваться, какие у ребенка есть постоянные обязанности по дому.

6-8 лет

Нравственное воспитание. Воспитывать уважительное отношение к окружающим, заботливое отношение к малышам, пожилым людям; учить помогать им. Воспитывать стремление в своих поступках следовать положительному примеру (быть хорошим). Создавать условия для развития социального и эмоционального интеллекта детей, развивать стремление и умение справедливо оценивать свои поступки и поступки сверстников. Поощрять проявление таких качеств, как сочувствие, отзывчивость, справедливость, скромность. Продолжать воспитывать уважение к традиционным семейным ценностям; уважительное отношение и чувство принадлежности к своей семье, любовь и уважение к родителям. Учить проявлять заботу о близких людях, с благодарностью принимать заботу о себе. Расширять представления детей об истории семьи в контексте истории родной страны (роль каждого поколения в разные периоды истории страны). Рассказывать детям о воинских наградах дедушек, бабушек, родителей, развивать интерес к профессиям родителей и месту их работы

Подраздел

«Развитие общения, готовности к сотрудничеству»

Возрастная специфика

2-3 года

«Развитие общения, готовности к сотрудничеству». Формировать у детей опыт поведения среди сверстников, воспитывать чувство

симпатии к ним, способствовать накоплению опыта доброжелательных взаимоотношений со сверстниками: обращать внимание детей на ребенка, проявившего заботу о товарище, выразившего сочувствие ему

3-4 года

«Развитие общения, готовности к сотрудничеству». Помогать детям объединяться для игры в группы по 2–3 человека на основе личных симпатий. Развивать умение взаимодействовать и ладить друг с другом в непродолжительной совместной игре. Приучать соблюдать в игре элементарные правила общения (договариваться, уступать, соблюдать договоренности). Продолжать помогать детям общаться со знакомыми взрослыми и сверстниками посредством поручений (спроси, выясни, предложи помощь, поблагодари и т. п.). Подсказывать детям образцы обращения к взрослым, зашедшим в группу. В быту, в самостоятельных играх помогать детям посредством речи взаимодействовать и налаживать контакты друг с другом. Продолжать воспитывать эмоциональную отзывчивость, поощрять попытки пожалеть сверстника, обнять его, помочь; создавать игровые ситуации, способствующие формированию внимательного, заботливого отношения к окружающим. Развивать умение инициативно обращаться к знакомому взрослому или сверстнику (с вопросом, просьбой, предложением и т. п.).

4-5 лет

«Развитие общения, готовности к сотрудничеству». Учить детей содержательно и доброжелательно общаться со сверстниками, подсказывать, как можно порадовать друга, поздравить его, как спокойно высказать свое недовольство его поступком, как извиниться. Учить коллективным играм, правилам добрых взаимоотношений, развивать умение считаться с интересами товарищей, поступать в соответствии с правилами и общим игровым замыслом. Поощрять детей к совместному выполнению проектов, поручений, формировать умение договариваться (с помощью воспитателя) о распределении коллективной работы, заботиться о своевременном завершении совместного задания. Поддерживать проявление детской инициативы, помогать реализовать ее, способствовать пониманию значения результатов своего труда для других.

5-6 лет

«Развитие общения, готовности к сотрудничеству». Воспитывать дружеские взаимоотношения между детьми; привычку сообща играть, трудиться, заниматься; умение самостоятельно находить общие интересные занятия, развивать желание помогать друг другу. Воспитывать уважительное отношение к окружающим. Создавать условия для развития социального и эмоционального интеллекта детей. Формировать такие качества, как сочувствие, отзывчивость, внимательное отношение к окружающим (взрослым и сверстникам), умение проявлять заботу, с благодарностью относиться к помощи и знакам внимания. В повседневной жизни, в играх подсказывать детям формы выражения вежливости (попросить прощения, извиниться, поблагодарить, сделать комплимент).

Учить детей решать спорные вопросы и улаживать конфликты с помощью речи: убеждать, доказывать, объяснять.

6-8 лет

«Развитие общения, готовности к сотрудничеству». Развивать умение самостоятельно объединяться для совместных занятий (игры, труда, проектов и пр.) способность совместно заниматься выбранным делом, договариваться, планировать, обсуждать и реализовывать планы, воспитывать в детях организаторские способности, развивать инициативу. Формировать отношения, основанные на сотрудничестве и взаимопомощи. Воспитывать доброжелательность, готовность выручить сверстника; умение считаться с интересами и мнением товарищей, умение слушать собеседника, не перебивать, спокойно отстаивать свое мнение, справедливо решать споры.

Подраздел

«Формирование детско-взрослого сообщества»

2-3 года

«Формирование детско-взрослого сообщества». Формировать у детей положительное отношение к детскому саду. Учить детей узнавать свой детский сад, находить свою группу. Создавать условия, способствующие формированию доверия и любви детей к своим воспитателям, помощнику воспитателя и другим сотрудникам дошкольного учреждения. Воспитывать чувство симпатии к сверстникам. Объяснять, что нельзя драться и обижать других детей. Учить ориентироваться в помещении своей группы, на участке; называть основные помещения, сооружения. Содействовать созданию эмоционально-положительного климата в группе и детском саду, обеспечению у детей чувства комфорта и защищенности. Привлекать детей к посильному участию в играх, забавах, развлечениях и праздниках

3-4 года

«Формирование детско-взрослого сообщества». Способствовать формированию чувства принадлежности к сообществу детей и взрослых в детском саду. Формировать у детей положительное отношение к детскому саду (обращать их внимание на красоту и удобство оформления комнат, на множество книжек и игрушек, на возможность играть с детьми, подружиться с ними). Воспитывать такие качества, как доброта, дружелюбие. Формировать доброжелательное отношение друг к другу, умение делиться с товарищем, учить жить дружно, вместе пользоваться игрушками, книгами, помогать друг другу; приучать детей общаться спокойно, без крика. Вовлекать детей в жизнь группы, воспитывать стремление поддерживать чистоту и порядок в группе, формировать бережное отношение к игрушкам, книгам, личным вещам и пр. Формировать чувство общности, значимости каждого ребенка для детского сада.

4-5 лет

«Формирование детско-взрослого сообщества». Развивать чувство принадлежности к сообществу детей и взрослых в детском саду. Знакомить с традициями детского сада. Закреплять представления ребенка о себе как о члене коллектива, развивать чувство общности с другими детьми, привлекать детей к обсуждению и созданию символики и традиций группы, детского сада. Воспитывать дружеские взаимоотношения между детьми, обращать внимание детей на то, чем хорош каждый из воспитанников группы. Формировать у детей положительное отношение к детскому саду. Продолжать знакомить детей с детским садом и его сотрудниками. Совершенствовать умение свободно ориентироваться в помещениях детского сада. Учить замечать изменения в оформлении группы и зала, участка детского сада, обсуждать с детьми предполагаемые изменения (перестановки мебели, покупка игрушек, оформление группы и пр.), привлекать их для посильного участия в оформлении и украшении группы, чтобы детям было уютно и хорошо, чтобы они воспринимали детский сад как свой общий дом и чувствовали себя там хозяевами.

5-6 лет

«Формирование детско-взрослого сообщества». Продолжать развивать чувство принадлежности к сообществу детей и взрослых в детском саду. Расширять представления ребенка о себе как о члене коллектива, формировать активную жизненную позицию через участие в совместной проектной деятельности, взаимодействие с детьми других возрастных групп, посильное участие в жизни дошкольного учреждения. Приобщать к мероприятиям, которые проводятся в детском саду, в том числе совместно с родителями (спектакли, спортивные праздники и развлечения, подготовка выставок детских работ). Продолжать формировать интерес к детскому саду, воспитывать отношение к нему как ко второму дому. Обращать внимание на своеобразие оформления разных помещений, развивать умение замечать изменения в оформлении помещений, учить понимать и объяснять причины таких изменений; высказывать свое мнение по поводу замеченных перемен, вносить свои предложения. Вызывать стремление поддерживать чистоту и порядок в группе, украшать ее произведениями искусства, рисунками. Привлекать к оформлению групповой комнаты, зала к праздникам, использовать созданные детьми изделия, рисунки, аппликации.

6-8 лет

«Формирование детско-взрослого сообщества». Способствовать формированию уважительного отношения и чувства принадлежности к сообществу детей и взрослых в детском саду, воспитывать дружеские взаимоотношения между детьми.

Развивать у детей интерес к общегрупповым (общесадовским) событиям и проблемам, формировать потребность к совместному обсуждению и самостоятельному решению основных вопросов (на утреннем и вечернем круге и пр.). Поддерживать совместные инициативы в проектной (творческие, исследовательские и нормотворческие проекты), продуктивной (коллективные работы), событийной, игровой и других видах деятельности; в организации мероприятий. Привлекать детей к созданию развивающей среды дошкольного учреждения (мини-музеев, выставок, библиотеки, конструкторских мастерских и др.), к оформлению и обустройству группы. Обращать внимание детей на эстетику окружающего пространства (оформление помещений, участка детского сада, парка, сквера). Учитывать выделять радующие глаз компоненты окружающей среды (окраска стен, мебель, оформление участка и т. п.). Формировать умение эстетически оценивать окружающую среду, высказывать оценочные суждения, обосновывать свое мнение. Воспитывать восприятие пространства детского сада как «второго дома» с соответствующими правами и обязанностями

Подраздел

«Освоение общепринятых правил и норм»

1-2 года

Навыки культуры поведения. Воспитывать элементарные навыки культуры поведения. Продолжать формировать поведение детей, соответствующее нормам и правилам: садиться за стол с чистыми руками, правильно вести себя за столом; спокойно разговаривать в группе, не шуметь в спальне; слушать взрослого, выполнять его указания, откликаться на его просьбы, требования, помогать. Продолжать учить детей понимать слова «хорошо», «плохо», «нельзя», «можно», «нужно» и действовать в соответствии с их значением; приучать здороваться, прощаться, благодарить. Учитывать обращать внимание на играющего рядом товарища, понимать его состояние, сочувствовать плачущему. Приучать не мешать сверстнику, не отнимать игрушки, делиться ими, уметь подождать.

2-3 года

Освоение общепринятых правил и норм. Воспитывать элементарные навыки вежливого обращения, продолжать учить детей здороваться и прощаться (по напоминанию взрослого); излагать собственные просьбы спокойно, употребляя слова «спасибо» и «пожалуйста»

3-4 года

Освоение общепринятых правил и норм. Способствовать освоению детьми общепринятых правил и норм. Закреплять навыки организованного поведения в детском саду, дома, на улице. Продолжать приучать детей к вежливости (учить здороваться, прощаться, благодарить за помощь). Приучать соблюдать порядок и чистоту в помещении и на участке детского сада.

4-5 лет

Освоение общепринятых правил и норм. Способствовать освоению детьми общепринятых правил и норм поведения. Расширять представления о правилах поведения в общественных местах. Формировать навыки культурного поведения в общественном транспорте. Продолжать формировать у детей основы культуры поведения и вежливого общения; напоминать о необходимости здороваться, прощаться, называть работников дошкольного учреждения по имени и отчеству, не вмешиваться в разговор взрослых, вежливо выражать свою просьбу, благодарить за оказанную услугу.

5-6 лет

Освоение общепринятых правил и норм. Расширять представления о правилах поведения в общественных местах; об обязанностях в группе детского сада, дома. Обогащать словарь детей вежливыми словами (здравствуйте, до свидания, пожалуйста, извините, спасибо и т. д.). Продолжать воспитывать у детей осознанное отношение к выполнению общепринятых норм и правил. Важно, чтобы дети понимали, что правила создаются для того, чтобы всем было лучше (проще, комфортнее, безопаснее и пр.). Обсуждать с ними, что будет, если те или иные правила не будут соблюдаться. Поощрять детей к нормотворчеству, то есть к выработке групповых правил самими детьми.

6-8 лет

Освоение общепринятых правил и норм. Воспитывать организованность, дисциплинированность; развивать волевые качества: умение ограничивать свои желания, выполнять установленные нормы поведения, в том числе выполнять совместно установленные правила группы. Продолжать формировать основы культуры поведения и вежливого общения; воспитывать привычку без напоминаний использовать в общении со сверстниками и взрослыми формулы словесной вежливости (приветствие, прощание, просьбы, извинения).

Подраздел

«Развитие целенаправленности, саморегуляции»

2-3 года

Развитие целенаправленности, саморегуляции. Формировать умение спокойно вести себя в помещении и на улице: не шуметь, не бегать, выполнять просьбы взрослого. Приучать детей не перебивать говорящего взрослого, уметь подождать, если взрослый занят.

3-4 года

Развитие целенаправленности, саморегуляции. Способствовать первичным проявлениям целенаправленности, саморегуляции собственных действий, поощрять стремление детей к самостоятельности («я сам»). Развивать умение находить себе интересное занятие, в совместных играх учить детей выполнять постепенно усложняющиеся правила. Приучать к соблюдению в процессе игры элементарных правил поведения (не отнимать игрушки, не толкать друг друга, не мешать сверстнику, не ломать постройки).

4-5 лет

Развитие целенаправленности, саморегуляции. Формировать первичные представления детей об их правах (на игру, доброжелательное отношение, новые знания и др.) и обязанностях в группе детского сада, дома, на улице (самостоятельно есть, одеваться, убирать игрушки и др.). Интересоваться тем, какие обязанности по дому есть у ребенка (убирать игрушки, помогать накрывать на стол и т. п.). Закреплять навыки бережного отношения к вещам, учить использовать их по назначению, ставить на место. Закреплять навыки самообслуживания и навыки правильного поведения, связанные с самообслуживанием.

5-6 лет

Развитие целенаправленности, саморегуляции. Развивать целенаправленность и саморегуляцию собственных действий; воспитывать усидчивость. Развивать волевые качества: умение ограничивать свои желания, доводить начатое дело до конца. Продолжать развивать внимание, умение понимать поставленную задачу (что нужно делать), способы ее достижения (как делать); воспитывать усидчивость; учить проявлять настойчивость, целеустремленность в достижении конечного результата.

6-8 лет

Развитие целенаправленности, саморегуляции. Воспитывать организованность; развивать волевые качества, самостоятельность, целенаправленность и саморегуляцию своих действий, воспитывать умение доводить начатое дело до конца. Расширять представления детей об их обязанностях, прежде всего в связи с подготовкой к школе.

Направление	Познавательное направление воспитания Формирование ценности познания
Интеграция	в Социально-коммуникативное развитие, познавательное развитие, речевое развитие, художественно-эстетическое

2.1.3. Познавательное направление воспитания модуль «Я хочу все знать»

Ценность – **знания**. Цель познавательного направления воспитания – формирование ценности познания.

Значимым для воспитания ребенка является формирование целостной картины мира, в которой интегрировано ценностное, эмоционально окрашенное отношение к миру, людям, природе, деятельности человека.

Задачи познавательного направления воспитания:

- 1) развитие любознательности, формирование опыта познавательной инициативы;
- 2) формирование ценностного отношения к взрослому как источнику знаний;
- 3) приобщение ребенка к культурным способам познания (книги, интернет-источники, дискуссии и др.).

Направления деятельности воспитателя:

- совместная деятельность воспитателя с детьми на основе наблюдения, сравнения, проведения опытов (экспериментирования), организации походов и экскурсий, просмотра доступных для восприятия ребенка познавательных фильмов, чтения и просмотра книг;
- организация конструкторской и продуктивной творческой деятельности, проектной и исследовательской деятельности детей совместно со взрослыми;
- организация насыщенной и структурированной образовательной среды, включающей иллюстрации, видеоматериалы, ориентированные на детскую аудиторию; различного типа конструкторы и наборы для экспериментирования.

образовательные области	развитие, физическое развитие.
Интеграция в детскую деятельность	Игровая, коммуникативная, познавательно-исследовательская, восприятие художественной литературы и фольклора, самообслуживание и элементарный бытовой труд, конструирование из различного материала, изобразительная, музыкальная, двигательная.
Подраздел «Развитие познавательных действий»	
Возрастная специфика	
2-3 года	
Развитие познавательных действий. Продолжать работу по обогащению непосредственного чувственного опыта детей в разных видах деятельности. Помогать им обследовать предметы, выделяя их цвет, величину, форму	
3-4 года	
Развитие познавательных действий. Способствовать развитию у детей любознательности и познавательной мотивации, развитию воображения и творческой активности; развитию восприятия, внимания, памяти, наблюдательности, способности анализировать, сравнивать, выделять характерные, существенные признаки предметов и явлений окружающего мира; умения устанавливать простейшие связи между предметами и явлениями, делать простейшие обобщения. Учить детей обобщенным способам исследования объектов окружающей жизни с помощью сенсорных эталонов и перцептивных действий. Перцептивные действия — это различные способы использования сенсорных эталонов при восприятии окружающего мира: сравнение объекта с эталоном; сериация (упорядочивание) объектов по какому-либо признаку (цвет, форма, величина и др.); перцептивное моделирование — построение образа объекта с использованием сенсорных эталонов (например, окно можно рассматривать как объект, состоящий из прямоугольников). Включать детей в совместные с взрослыми практические познавательные действия экспериментального характера, в процессе которых выделяются ранее скрытые свойства изучаемого объекта (тонет — не тонет, бьется — не бьется и др.). Учить детей использовать схемы и планы (построить конструкцию по чертежу, найти игрушку по плану комнаты, выполнить последовательность действий по заданной схеме и др.). Учить детей совместно с взрослым рисовать простейшие схемы и планы.	
4-5 лет	
Развитие познавательных действий. Продолжать знакомить детей с обобщенными способами исследования разных объектов с помощью сенсорных эталонов (цвет, форма, величина и др.), помогать осваивать перцептивные действия (соотнесение с эталоном, сериация, моделирование). Формировать умение получать сведения о новом объекте в процессе его практического исследования. Развивать умение решать задачу, выполняя ряд последовательных действий в соответствии с предлагаемым алгоритмом. Помогать детям понимать и использовать в познавательно-исследовательской деятельности планы, схемы, модели, предложенные взрослым. Поощрять детей к составлению и использованию своих планов, схем, моделей. Проектная деятельность. Развивать первичные навыки в проектно-исследовательской деятельности, оказывать помощь в оформлении ее результатов и создании условий для их презентации сверстникам. Привлекать родителей к участию в проектно-исследовательской деятельности детей.	
5-6 лет	

Развитие познавательных действий. Развивать познавательно-исследовательский интерес, внимание, воображение, мышление, умение понимать поставленную задачу (что нужно делать), способы ее достижения (как делать). Закреплять умение использовать обобщенные способы обследования объектов с помощью системы сенсорных эталонов и перцептивных действий. Побуждать детей исследовать окружающий мир, применяя различные средства и инструменты. Создавать условия для детского экспериментирования, направленного на выявление скрытых свойств объектов. Закреплять умение получать информацию о новом объекте в процессе его исследования. Развивать умение детей читать (понимать) и составлять схемы, модели и алгоритмы собственной деятельности. Проектная деятельность. Создавать условия для реализации детьми проектов трех типов: исследовательских, творческих и нормативных. Развивать проектную деятельность исследовательского типа. Организовывать презентации проектов. Формировать у детей представления об авторстве проекта. Создавать условия для реализации проектной деятельности творческого типа. (Творческие проекты в этом возрасте носят индивидуальный характер.) Способствовать развитию проектной деятельности нормативного типа. (Нормативная проектная деятельность — это проектная деятельность, направленная на выработку детьми норм и правил поведения в детском коллективе.)

6-8 лет

Развитие познавательных действий. Создавать условия для самостоятельного установления связей и отношений между системами объектов и явлений с применением различных средств. Совершенствовать действия экспериментального характера, направленные на выявление скрытых свойств объектов. Развивать умение добывать информацию различными способами, учить определять оптимальный способ получения необходимой информации в соответствии с условиями и целями деятельности. Продолжать развивать умение самостоятельно действовать в соответствии с предлагаемым алгоритмом; ставить цель, составлять соответствующий собственный алгоритм; обнаруживать несоответствие результата и цели; корректировать свою деятельность. Учить детей самостоятельно составлять модели и использовать их в познавательно-исследовательской деятельности. Продолжать развивать навыки учебной деятельности: внимательно слушать воспитателя, действовать по предложенному им плану, а также самостоятельно планировать свои действия, выполнять поставленную умственную задачу, правильно оценивать результаты своей деятельности.

Проектная деятельность. Развивать проектную деятельность всех типов (исследовательскую, творческую, нормативную). В исследовательской проектной деятельности формировать умение уделять внимание анализу эффективности источников информации. Поощрять обсуждение проекта в кругу сверстников. Содействовать творческой проектной деятельности индивидуального и группового характера, поддерживать инициативу и самостоятельность в создании идеи и реализации проекта, создавать условия для презентации результата. В работе над нормативными проектами (нормотворчество) поощрять обсуждение детьми соответствующих этим проектам ситуаций и отрицательных последствий, которые могут возникнуть при нарушении установленных норм. Помогать детям в символическом отображении ситуации, проживании ее основных смыслов и выражении их в образной форме.

Подраздел

«Предметное окружение»

Возрастная специфика

2-3 года

Предметное окружение. Продолжать знакомить детей с названиями предметов ближайшего окружения: игрушки, посуда, одежда, обувь, мебель, транспортные средства. Учить детей называть цвет, величину предметов, материал, из которого они сделаны (бумага, дерево, ткань, глина); сравнивать знакомые предметы (разные шапки, варежки, обувь и т. п.), подбирать предметы по тождеству (найди такой же носок,

подбери пару к варежке), группировать их по способу использования (из чашки и стакана пьют, на кресле и стуле сидят и т. д.), выбирать объекты по заданным признакам (все красное, все круглое и т. д.).

3-4 года

Предметное окружение. Продолжать знакомить детей с предметами ближайшего окружения (игрушки, предметы домашнего обихода, виды транспорта), их функциями и назначением. Побуждать вычленять некоторые особенности предметов домашнего обихода (части, размеры, форму, цвет), устанавливать связи между строением и функцией. Понимать, что отсутствие какой-то части нарушает предмет, возможность его использования. Расширять представления о свойствах (прочность, твердость, мягкость) материала (дерево, бумага, ткань, глина). Способствовать овладению способами обследования предметов, включая простейшие опыты (тонет — не тонет, рвется — не рвется). Предлагать группировать (чайная, столовая, кухонная посуда) и классифицировать (посуда — одежда) хорошо знакомые предметы. Рассказывать о том, что одни предметы сделаны руками человека (посуда, мебель и т. п.), другие созданы природой (камень, шишки). Формировать понимание того, что человек создает предметы, необходимые для его жизни и жизни других людей (мебель, одежда, обувь, посуда, игрушки и т. д.).

4-5 лет

Предметное окружение. Продолжать знакомить детей с миром предметов, необходимых для разных видов деятельности: труда, рисования, игры и т. д. Уточнять и активизировать в их речи названия и назначение предметов ближайшего окружения. Создавать условия, необходимые для того, чтобы дети пятого года жизни могли «шагнуть» за пределы уже освоенного окружения и начать интересоваться «всеми на свете». Рассказывать об объектах, заинтересовавших детей при рассматривании картин, рисунков в книгах, а также в телепередачах и т. п. Способствовать зарождению проектов и образовательных событий на темы, интересующие детей. Продолжать знакомить детей с признаками предметов, учить определять их цвет, форму, величину, вес. Рассказывать о материалах, из которых сделаны предметы (глина, бумага, ткань, металл, резина, пластмасса, стекло, фарфор), об их свойствах и качествах. Объяснять целесообразность изготовления предмета из определенного материала (корпус машин — из металла, шины — из резины и т. п.). Побуждать детей устанавливать связь между назначением и строением, назначением и материалом. Учить устанавливать причинно-следственные связи между предметом и его пользой (кресло удобнее для отдыха, чем стул и т. д.). Поощрять попытки детей узнавать, как и где сделана та или иная вещь. Вызывать интерес к истории создания предмета (прошлому и настоящему). Расширять знания детей о транспорте. Дать представление о первичной классификации: транспорт водный, воздушный, наземный. Расширять представления об общественном транспорте (автобус, поезд, самолет, теплоход и т. д.); о специальном транспорте (полицейская машина, пожарная машина, скорая помощь), знакомить с особенностями их внешнего вида и назначения.

5-6 лет

Предметное окружение. Продолжать обогащать представления детей о мире предметов. Объяснять назначение незнакомых предметов. Формировать представление о предметах, облегчающих труд человека в быту (кофемолка, миксер, мясорубка и др.), создающих комфорт (бра, картины, ковер и т. п.). Объяснять, что прочность и долговечность зависят от свойств и качеств материала, из которого сделан предмет. Развивать умение самостоятельно определять материалы, из которых изготовлены предметы, характеризовать свойства и качества предметов: структуру и температуру поверхности, твердость — мягкость, хрупкость — прочность, блеск, звонкость. Побуждать сравнивать предметы (по назначению, цвету, форме, материалу), классифицировать их по различным признакам (посуда — фарфоровая, стеклянная, керамическая, пластмассовая). Рассказывать о том, что любая вещь создана трудом многих людей (Откуда пришел стол? Как получилась книжка? и т. п.). Объяснять, что предметы имеют прошлое, настоящее и будущее. Знакомить с некоторыми предметами прошлых времен, с тем «как жили наши

предки».

6-8 лет

Предметное окружение. Продолжать расширять и уточнять представления детей о предметном мире. Обогащать представления о видах транспорта (наземный, подземный, воздушный, космический, водный). Формировать представления о предметах, облегчающих труд людей на производстве (компьютер, роботы, станки и т. д.); об объектах, создающих комфорт и уют в помещении и на улице. Побуждать детей к пониманию того, что человек изменяет предметы, совершенствует их для себя и других людей, делая жизнь более удобной и комфортной. Расширять представления детей об истории создания предметов. Вызывать чувство восхищения совершенством рукотворных предметов и объектов природы. Формировать понимание того, что человек создал себе сам все, что не дала ему природа (нет крыльев, он создал самолет; нет огромного роста, он создал кран, лестницу и т. п.). Способствовать восприятию предметного окружения как творения человеческой мысли. Углублять представления о существенных характеристиках предметов, о свойствах и качествах различных материалов. Рассказывать, что материалы добывают и производят (дерево, металл, ткань).

Подраздел

«Природное окружение»

Возрастная специфика

2-3 года

Природное окружение. Создавать условия для формирования интереса детей к природе и природным явлениям; поощрять любознательность детей при ознакомлении с объектами природы. Знакомить детей с доступными явлениями природы. Знакомить детей с животными и растениями ближайшего окружения. Учить различать по внешнему виду овощи (помидор, огурец, морковь и др.) и фрукты (яблоко, груша и др.). Учить узнавать в натуре, на картинках, в игрушках домашних животных (кошку, собаку, корову, курицу и др.) и их детенышей и называть их. Отмечать характерные признаки домашних животных (кошка мурлычет, собака лает и т. д.). Учить детей различать и называть таких животных, как заяц, медведь, лиса (в процессе чтения сказок, потешек; рассматривания иллюстраций, картин и игрушек). Формировать умение выделять их характерные особенности (у зайца длинные уши, лиса рыжая, и у нее длинный пушистый хвост, медведь косолапый и т. д.). Приобщать детей к наблюдениям за природой; вместе с детьми наблюдать за птицами и насекомыми на участке, за рыбками в аквариуме; подкармливать птиц. Формировать первичные представления о сезонных изменениях в природе.

3-4 года

Природное окружение. Развивать интерес детей к миру природы, к природным явлениям; поощрять любознательность и инициативу. Обращать внимание на красоту природы, учить отражать полученные впечатления в речи и продуктивных видах деятельности. Учить детей устанавливать простейшие взаимосвязи в окружающем мире, делать простейшие обобщения (чтобы растение выросло, его нужно посадить; чтобы растение росло, его нужно поливать и т. п.).

Неживая природа. Учить детей определять состояние погоды (холодно, тепло, жарко, солнечно, облачно, идет дождь, дует ветер), учить одеваться по погоде. Помогать детям отмечать состояние погоды в календаре наблюдений. Знакомить с некоторыми характерными особенностями времен года (оппадают листья, выпал снег, побежали ручьи, распустились цветы и т. п.).

Мир растений. Формировать элементарные представления о растениях, показать, что для роста растения нужны земля, вода и воздух. Учить различать и называть части растений: стебель, листья, цветок, семена, плоды. Расширять представления о растениях, растущих в данной местности. Формировать умение различать по внешнему виду и вкусу некоторые овощи и фрукты (с учетом местных условий). Дать первичную

классификацию растений: фрукты овощи, ягоды (лесные — садовые), цветы, кусты, деревья. Познакомить с некоторыми съедобными и несъедобными грибами.

Мир животных. Расширять представления детей о животном мире. Дать первичную классификацию животного мира: животные (дикие и домашние), птицы, рыбы, насекомые. Продолжать знакомить с домашними животными и их детенышами, особенностями их передвижения и питания. Разговаривать с детьми о домашних питомцах: кошках, собаках, аквариумных рыбках и др., рассказывать о необходимости заботиться о них. Дать первоначальные представления о диких животных. Учить видеть и называть отличительные особенности внешнего вида знакомых животных (лиса — рыжая, у нее длинный, пушистый хвост и т. д.). Познакомить с некоторыми насекомыми (муравей, бабочка, жук и пр.). Обсудить, почему одни из них могут летать, а другие нет (потому что у одних есть крылья, а у других нет).

4-5 лет

Природное окружение. Развивать интерес детей к миру природы, к природным явлениям; поощрять любознательность и инициативу. Формировать представления о простейших взаимосвязях в живой и неживой природе. Создавать условия для организации детского экспериментирования с природным материалом. Поощрять инициативу детей в исследовании объектов и явлений природы. Учить устанавливать связи между предметами и явлениями, делать простейшие обобщения. Обращать внимание на красоту природы, учить отражать полученные впечатления в речи и продуктивных видах деятельности.

Неживая природа. Расширять представления детей о многообразии погодных явлений (дождь, гроза, ветер, гром, молния, радуга, снег, град и пр.). Познакомить с некоторыми необычными природными явлениями, которые дети в своей жизни еще не видели (землетрясение, цунами, северное сияние). Учить детей определять состояние погоды (холодно, тепло, жарко, солнечно, облачно, идет дождь, дует ветер), учить одеваться по погоде. Помогать детям отмечать состояние погоды в календаре наблюдений. Способствовать развитию наблюдательности, любознательности, помогать устанавливать простейшие связи (похолодало — исчезли бабочки, жуки). Закреплять представления о сезонных изменениях в природе. Формировать у детей первичные представления о многообразии природно-климатических условий Земли: кто живет, что растет, какой климат в средней полосе (лес, тайга, степь), в холодных областях (арктика, антарктика), в жарких странах.

Мир растений. Расширять представления детей о растениях. Дать представление о том, что растения — живые существа (для их роста и развития необходимы земля, вода, тепло, свет). Формировать начальные представления о приспособленности растений к среде обитания и временам года. Расширять представления о классификации растений и грибов: фрукты, овощи, ягоды (лесные — садовые), цветы (садовые и луговые), кусты и деревья (садовые и лесные), грибы (съедобные — несъедобные). Учить различать и называть некоторые растения по их частям и характерным признакам (стволу, листьям, плодам). Приобщать к сезонным наблюдениям.

Мир животных. Расширять представления детей о животном мире, о классификации животного мира: животные, птицы, рыбы, земноводные (лягушка), пресмыкающиеся или рептилии (ящерицы, черепахи, змеи, крокодилы), насекомые. Рассказать о доисторических (вымерших) животных: динозавры, мамонты. Формировать умение группировать животных по разным признакам: животные — дикие и домашние; птицы — домашние, лесные, городские; рыбы — речные, морские, озерные; насекомые — летающие, ползающие. Расширять представления о домашних животных и их детенышах (особенности поведения, передвижения; что едят; какую пользу приносят людям). Знакомить с трудом людей по уходу за домашними животными. Расширять представления о жизни диких животных в природных условиях: как они передвигаются и спасаются от врагов, чем питаются, как приспособляются к жизни в зимних условиях.

5-6 лет

Природное окружение. Продолжать развивать интерес детей к миру природы, расширять и уточнять их представления. Создавать

условия для проявления инициативы и творчества в ее познании, учить наблюдать, развивать любознательность. Развивать желание исследовать и экспериментировать с объектами живой и неживой природы (не нанося им вред). Создавать условия для детской исследовательской деятельности, развивать восприятие, внимание, память, наблюдательность, способность анализировать, сравнивать, выделять характерные, существенные признаки предметов и явлений в процессе ознакомления с природой. Использовать в процессе ознакомления с природой произведения художественной литературы, музыки, знакомить с народными приметами. Развивать умение видеть красоту и своеобразие окружающей природы, учить передавать свое отношение к природе в речи и продуктивных видах деятельности.

Неживая природа. Показывать взаимодействие живой и неживой природы. Учить устанавливать причинно-следственные связи между природными явлениями (сезон — растительность — труд людей). Формировать представления о чередовании времен года, частей суток и их некоторых характеристиках. Учить детей фиксировать в календаре природы время года, месяц, день недели, время суток, температуру, результаты наблюдений и т. д.). Формировать первичные представления о климатическом и природном многообразии планеты Земля: холодные климатические зоны (арктика, антарктика), умеренный климат (леса, степи, тайга), жаркий климат (джунгли, саванна, пустыня). Познакомить детей с картой и глобусом, показать некоторые зоны с характерным климатом (например, Африку, где всегда жарко; Северный полюс, где всегда холодно и все всегда покрыто снегом и льдом; среднюю полосу России, где привычный нам климат). Обсудить, как человек в своей жизни использует воду, песок, глину, камни; рассказать о существовании драгоценных и полудрагоценных камней, познакомить с коллекцией камней в уголке науки.

Мир животных. Расширять и систематизировать знания о животном мире. Расширять первичные представления о классификации животного мира: млекопитающие, птицы, рыбы, насекомые, земноводные (лягушки, жабы, тритоны), пресмыкающиеся или рептилии (ящерицы, черепахи, крокодилы, змеи), паукообразные (пауки, скорпионы, тарантулы, клещи), ракообразные (раки, крабы, омары, креветки). Расширять представления о домашних животных, их повадках, зависимости от человека. Дать представление о том, откуда взялись домашние животные, как древний человек приручил их; познакомить с некоторыми «дикими родичами» домашних животных (волк, лисица, шакал, собака — семейство псовых; тигр, лев, пантера, кошка — семейство кошачьих). Воспитывать у детей ответственное отношение к домашним питомцам. Познакомить с некоторыми типичными представителями животного мира различных климатических зон: в жарких странах (Африка) — слоны, жирафы, верблюды, львы; в Арктике (Северный полюс) — белые медведи, в Антарктике (Антарктида) — пингвины, в наших лесах — медведи, волки, лисы, зайцы и другие, уже знакомые детям дикие животные.

Мир растений. Расширять представления детей о растениях. Знакомить детей с многообразием родной природы: деревьями, кустарниками, травянистыми растениями. Познакомить с понятиями «лес», «луг» и «сад». Развивать познавательный интерес детей, расширяя их представления о лесных животных: где живут (нора, берлога, дупло, гнездо), чем питаются, как готовятся к зиме (зайчик линяет, белки запасают корм на зиму); как некоторые звери готовятся к зимней спячке (еж зарывается в осенние листья, медведи зимуют в берлоге, змеи заползают в разные расщелины и пустые норы, лягушки закапываются в ил на дне водоемов и т. д.). Дать представление о хищных зверях и птицах.

6-8 лет

Природное окружение. Поддерживать интерес детей к миру природы, создавать условия для проявления инициативы и творчества в ее познании, формировать желание самостоятельно добывать знания (экспериментируя, слушая книги, рассматривая иллюстрации и картины, наблюдая за природными объектами и явлениями и т. д.).

Формировать элементарные представления об эволюции Земли (возникновение Земли, эволюция растительного и животного мира),

месте человека в природном и социальном мире. Развивать умение видеть красоту и своеобразие окружающей природы, учить передавать свое отношение к природе в речи и продуктивных видах деятельности.

Неживая природа. Учить обобщать и систематизировать представления о временах года (вести дневники наблюдения за погодой; оформлять альбомы о временах года; подбирать картинки, фотографии, детские рисунки, рассказы и пр.). Формировать навык ответственно относиться к обязанности дежурного в уголке природы (фиксировать необходимые данные в календаре природы — время года, месяц, день недели, время суток, температуру, результаты наблюдений и т. д.). Рассказать об «особенных» днях года: день зимнего солнцестояния — 22 декабря (самый короткий день в году); день летнего солнцестояния — 22 июня (самый длинный день в году); дни весеннего (21 марта) и осеннего (22 сентября) равноденствия, когда день и ночь равны по длительности. Расширять представления о погодных явлениях (снег, иней, град, туман, дождь, ливень, ураган, метель и т. п.). Формировать первичные географические представления, развивать интерес к природному разнообразию Земли. Учить пользоваться картой и глобусом, показывать на карте и глобусе моря и континенты (на Земле всего шесть континентов, или материков: Австралия, Антарктида, Африка, Евразия, Северная Америка, Южная Америка). Продолжать формировать первичные представления о климатических и природных зонах Земли: холодные климатические зоны (арктика, антарктика), умеренные климатические зоны (леса, степи, тайга), жаркие климатические зоны (джунгли, саванна, пустыня). Развивать познавательный интерес детей, рассказывая о удивительных природных явлениях (полярный день и полярная ночь, северное сияние и пр.) и фактах (например, когда у нас, в Северном полушарии, лето, в Австралии, в Южном полушарии, — зима и т. д.).

Мир растений. Развивать представления детей о растениях. Дать представление о том, что растения — живые существа, или, как говорят ученые, это одно из царств живой природы, для их роста и развития необходимы земля, вода, тепло, свет. Дать детям начальное представление об особенностях растительного мира в различных природных зонах (джунгли, тайга, пустыня, тундра и пр.). Подводить детей к умению делать элементарные выводы и умозаключения о приспособленности растений к среде обитания (карликовые растения в тундре, колючки в пустыне, отсутствие растительности в Антарктиде и пр.). Расширять представления о классификации растений: фрукты, овощи, ягоды (лесные — садовые), цветы (садовые и луговые), кусты и деревья (садовые и лесные). Рассказывая о грибах (съедобные — несъедобные), можно отметить, что грибы это не растение, что это отдельное царство живой природы и что в школе дети подробнее все узнают, если захотят. Учить различать и называть некоторые растения по их частям и характерным признакам (стволу, листьям, плодам). Развивать интерес к природе родного края.

Мир животных. Расширять и систематизировать знания о животном мире, о первичной классификации: млекопитающие, птицы, рыбы, земноводные (лягушки, жабы, тритоны), пресмыкающиеся или рептилии (ящерицы, черепахи, крокодилы, змеи), насекомые, паукообразные (пауки, скорпионы, тарантулы, клещи), ракообразные (раки, крабы, омары, креветки). Дать детям более полные представления о классе млекопитающих, обсудить, почему они так называются (потому что выкармливают своих детенышей молоком). Рассказать об основных отрядах класса млекопитающих (не для запоминания): насекомоядные (еж, крот), рукокрылые (летучие мыши), грызуны (мышь, дикобраз, суслик, хомяк, сурок, заяц, белка), хищные (волки, лисы, еноты, медведи, хорьки, барсуки, скунсы, выдры), ластоногие (тюлени, морские котики, морские львы, сивучи, нерпы, моржи), китообразные (киты, дельфины, кашалоты), парнокопытные (свинья, бегемот, верблюд, жираф, олень, буйволы, бизоны, антилопы, газели), непарнокопытные (лошадь, зебра, осел, тапир, носорог), хоботные (слоны), приматы (лемуры, мартышки, человекообразные обезьяны и человек). Классификация животного мира — хорошая тема для коллективного проекта, если это заинтересует детей. Упражнять в умении группировать представителей мира животных по разным признакам: животные — дикие и домашние; птицы — домашние, лесные, городские; птицы — хищные и не хищные. Дать представление о том, что в разных странах домашние животные

разные (коровы и др. — в России, слоны — в Индии, ослы — в Азии, верблюды — в Африке, страусы — в Австралии и т.д.). Развивать интерес и любопытство детей, умение сравнивать, анализировать и рассуждать, задавая «коварные» вопросы и приводя парадоксальные факты (почему пингвин это птица, почему кит это не рыба и т.д.). Расширять представления о приспособлении животных к окружающей среде (перелетные птицы улетают в теплые края; медведи, ежи, змеи и пр. — впадают в зимнюю спячку, белки запасают корм на зиму, зайцы летом серые, а зимой белые и т. д.) Подводить детей к умению самостоятельно делать элементарные выводы и умозаключения о жизнедеятельности животных. Расширять представления о некоторых жизненных циклах и метаморфозах (превращениях) в мире животных (бабочка: яйцо, личинка (гусеница), куколка — бабочка; лягушка: икринка, головастик — лягушка; птица: яйцо, птенец — птица).

Подраздел
«Экологическое воспитание»

2-3 года

Экологическое воспитание. Помогать детям замечать красоту природы в разное время года. Учить основам взаимодействия с природой (рассматривать растения и животных, не нанося им вред; одеваться по погоде). Формировать бережное отношение к окружающей природе.

3-4 года

Экологическое воспитание. Воспитывать любовь к природе, бережное отношение к ней, учить правильно вести себя в природе (не рвать без надобности растения, не ломать ветки деревьев, не беспокоить животных, не засорять природу мусором и др.).

4-5 лет

Экологическое воспитание. Продолжать воспитывать любовь к природе и бережное отношение к ней (беречь растения, подкармливать зимующих птиц, сохранять чистоту на участке детского сада, не засорять природу и т. п.). Продолжать формировать у детей умение взаимодействовать с окружающим миром, гуманное отношение к людям и природе.

5-6 лет

Экологическое воспитание. Формировать элементарные экологические представления. Формировать представления о том, что человек — часть природы и что он должен беречь, охранять и защищать ее. Рассказывать о значении солнца и воздуха в жизни человека, животных и растений. Учить укреплять свое здоровье в процессе общения с природой.

6-8 лет

Экологическое воспитание. Формировать элементарные экологические представления. Объяснять, что в природе все взаимосвязано. Учить устанавливать причинно-следственные связи между природными явлениями (если исчезнут насекомые — опылители растений, то растения не дадут семян и др.). Подвести к пониманию того, что жизнь человека на Земле во многом зависит от окружающей среды: чистые воздух, вода, лес, почва благоприятно сказываются на здоровье и жизни человека, что человек — часть природы, что он должен беречь, охранять и защищать ее. Воспитывать желание и умение правильно вести себя в природе (любоваться красотой природы, наблюдать за растениями и животными, не нанося им вред), учить самостоятельно делать элементарные выводы об охране окружающей среды. Знакомить с Красной книгой: что это такое, зачем она нужна, почему существуют разные книги для разных регионов. Познакомить с отдельными представителями животного и растительного мира, занесенными в Красную книгу России (амурские тигры, белые медведи, зубры и пр.).

Подраздел
«Социальное окружение»

2-3 года

Социальное окружение. Напоминать детям название города (поселка), в котором они живут. Воспитывать интерес к труду близких взрослых. Учить узнавать и называть некоторые трудовые действия (помощник воспитателя моет посуду, приносит еду, меняет полотенца и т. д.). Расширять круг наблюдений детей за трудом взрослых. Обращать их внимание на то, что и как делает взрослый, зачем он выполняет те или иные действия. Поддерживать желание помогать взрослым

3-4 года

Социальное окружение. Расширять представления детей об известных им профессиях (воспитатель, помощник воспитателя, музыкальный руководитель, врач, продавец, повар, шофер, строитель), об их трудовых действиях, инструментах, результатах труда. Знакомить детей с правилами дорожного движения. Учить различать проезжую часть дороги, тротуар, понимать значение зеленого, желтого и красного сигналов светофора. Рассказывать об особенностях работы водителя. Знакомить с ближайшим окружением (основными объектами городской/поселковой инфраструктуры): дом, улица, магазин, поликлиника, парикмахерская.

4-5 лет

Ознакомление с социальным миром. Формировать первичные представления о сферах человеческой деятельности; дать элементарные представления о жизни и особенностях труда в городе и в сельской местности (с опорой на опыт детей). Продолжать знакомить с различными профессиями (шофер, почтальон, продавец, врач и т. д.); расширять и обогащать представления о трудовых действиях, орудиях труда, результатах труда. Учить интересоваться работой родителей (где и кем работают). Продолжать знакомить с культурными явлениями (театром, цирком, зоопарком, вернисажем), их атрибутами, связанными с ними профессиями, правилами поведения.

5-6 лет

Социальное окружение. Расширять представления об учебных заведениях (детский сад, школа, колледж, вуз). Формировать потребность в получении знаний, стремление к дальнейшему обучению. Продолжать знакомить с культурными явлениями (цирк, библиотека, музей и др.), их атрибутами, значением в жизни общества, связанными с ними профессиями, правилами поведения. Расширять представления о сферах человеческой деятельности (наука, искусство, производство, сельское хозяйство). Обогащать представления детей о профессиях. Рассказывать детям о профессиях воспитателя, учителя, врача, строителя, работников сельского хозяйства, транспорта, торговли, связи др.; о важности и значимости их труда; о том, что для облегчения труда используется разнообразная техника. Рассказывать о личностных и деловых качествах человека-труженика. Знакомить с трудом людей творческих профессий: художников, писателей, композиторов, мастеров народного декоративно-прикладного искусства; с результатами их труда (картинами, книгами, музыкой, предметами декоративного искусства). Воспитывать чувство благодарности к человеку за его труд.

Наша планета. Формировать элементарные представления об истории человечества (Древний мир, Средние века, современное общество) через знакомство с произведениями искусства (живопись, скульптура, мифы и легенды народов мира), реконструкцию образа жизни людей разных времен (одежда, утварь, традиции и др.). Дать представление о многообразии народов мира. Знакомить с элементами культуры (костюмы, внешний вид), обычаев (национальные блюда), государствами (название, флаг, столица) некоторых народов мира: в Европе англичане, итальянцы, испанцы, немцы, французы; в Азии — индусы, китайцы, японцы; в Африке — бедуины, египтяне, жители Конго, в Южной Америке — бразильцы, мексиканцы, в Северной Америке — американцы, канадцы. Показывать заинтересовавшие детей страны на карте, глобусе. Поощрять детей к проектноисследовательской деятельности на темы народов мира.

6-8 лет

Социальное окружение. Расширять осведомленность детей в сферах человеческой деятельности (наука, искусство, производство и сфера

услуг, сельское хозяйство), представления об их значимости для жизни ребенка, его семьи, детского сада и общества в целом. Продолжать расширять представления о людях разных профессий. Дать детям представления о человеке труда: ответственность, аккуратность, добросовестность помогают создавать разные материальные и духовные ценности. Дать представление о том, что с одним объектом культуры, производства, социальным объектом всегда связан целый комплекс разнообразных профессий (в театре работают: артисты, режиссеры, сценаристы, костюмеры, модельеры, декораторы, художники-оформители, билетеры, гардеробщики, охранники, уборщики и пр.).

Наша планета. Рассказывать детям о том, что Земля — наш общий дом, на Земле много разных стран; о том, как важно жить в мире со всеми народами, знать и уважать их культуру, обычаи и традиции. Расширять представления дошкольников о своей принадлежности к человеческому сообществу, о детстве ребят в других странах. Дать представление о многообразии народов мира. Знакомить с элементами культуры (костюмы, внешний вид), обычаях (национальные блюда), государствами (название, флаг, столица) некоторых народов мира: в Европе англичане, итальянцы, испанцы, немцы, французы; в Азии — индусы, китайцы, японцы; в Африке — бедуины, египтяне, жители Конго; в Южной Америке — бразильцы, мексиканцы; в Северной Америке — американцы, канадцы. Показывать на карте, глобусе континенты и страны, заинтересовавшие детей. Поощрять детей к проектно-исследовательской деятельности на темы народов мира. Воспитывать интерес и уважение к другим народам.

Часть, формируемая участниками образовательных отношений

Программа «Юный эколог» С.Н. Николаевой

Процесс становления осознанно-правильного отношения к природе сопровождается определенными формами поведения ребенка, которые могут служить определенными критериями оценки уровня экологической воспитанности. Осознанно-правильное отношение к природе строится на чувственном ее восприятии, эмоциональном отношении к ней и знании особенностей жизни, роста и развития отдельных существ, некоторых биоценозов, знание приспособительных зависимостей существования живых организмов и факторов внешней среды, взаимосвязей внутри природных сообществ.

В программе представлено 7 разделов:

1-й раздел – это элементарные сведения о мироздании, неживой природе Земли и ее значение в жизни живых существ;

2-й и 3-й разделы - раскрывают взаимосвязь растений и животных со средой обитания;

4-й раздел – прослеживает роль среды обитания в процессе оттогенеза

5-раздел - раскрываются взаимосвязи внутри сообществ, жизнь которых, дети могут наблюдать;

6-й раздел – изучение разных форм взаимодействия человека с природой

7-й раздел – рекомендации по распределению материала по возрастам

Возрастная специфика

2-4 года

Формирование основ экологической культуры. Заложить первые ориентиры в мире природы – растений и животных как живых существ и их зависимости от условий жизни. Учить детей различать и правильно называть предметы и объекты природы, окружающие малышей, входящих в круг их жизнедеятельности. Создать условия для познания сенсорных свойств (форма, цвет, величина, степень твердости,

характер поверхности), познакомить с видимыми составными частями предметов и объектов. Сформировать первоначальные представления о возможной деятельности с предметами и объектами. Формирование понимания детьми специфики живого объекта, его принципиального отличия от предмета (неживого объекта). Формирование элементарных умений правильного взаимодействия с растениями и животными, участие в деятельности по созданию для них нужных условий. В процессе взаимодействия с миром природы (в совместной деятельности со взрослым) выработка правильного отношения к живым существам. Формирование эмоциональной отзывчивости.

4-5 лет

Формирование основ экологической культуры. Формирование экологических знаний, сведений о взаимосвязи растений и животных со средой обитания, об их приспособленности к ней, об элементарных сведениях об использовании людьми природных богатств, об охране природы. Знакомить детей со способами общения с природой. Формировать умения наблюдать за окружающим миром природы и вещей, устанавливать элементарные связи и зависимости, учить испытывать радость от осознанного взаимодействия с живыми существами, которые находятся рядом. Воспитывать потребность в созидании, творчестве. Расширение сенсорного опыта, уточнение с детьми формы, цвета, размера, запаха, характера поверхности и других особенностей объектов природы. Учить образно обозначать эти особенности, сравнивать явления, подбирать эпитеты. Знакомство с литературными произведениями о природе (слушание, инсценировка, разыгрывание сказок, стихотворений, создание к ним иллюстраций) (Е.И. Чарушина и др.) Рассматривание авторских иллюстраций. Знакомить с некоторыми функциями человеческого организма, формировать представления о пользе чистоты, красоты, порядка в окружающей среде для здоровья живущих. Знакомить с использованием некоторых природных материалов в хозяйственной деятельности человека

5-6 лет

Формирование основ экологической культуры. Формирование обобщенных представлений о временах года, о домашних и диких животных и др. в процессе разнообразных форм и методов работы (циклов наблюдений, прогулок, экскурсий и т.д.). Формирование экологических знаний, сведений о взаимосвязи растений и животных со средой обитания, об их приспособленности к ней, об элементарных сведениях об использовании людьми природных богатств, об охране природы. Знакомство детей с литературными произведениями В.Бианки, восприятие детьми произведений, изготовление с помощью взрослого самодельных книг, составление рассказов о природе. Формирование знаний у детей функций человеческого организма; значение чистоты, красоты, порядка в окружающей природе для здоровья всех живущих на планете. Ознакомление с использованием некоторых природных материалов в хозяйственной деятельности человека.

6-8 лет

Формирование основ экологической культуры. Формирование у детей осознанно-правильного отношения к окружающим их объектам природы. Знакомство с явлениями живой и неживой природы, окружающими детей, их практическая деятельность, разные формы взаимодействия и отражение впечатлений о них выстраиваются вокруг чтения книги В. Танасийчука «Экология в картинка». Формирование способов практического взаимодействия с объектами природы, приобщение к созидательному процессу. Знакомство детей с лесом как экосистемой, познание некоторых связей его обитателей. Знакомство с экосистемами «Луг», «Лес», «Вода» и др. Формирование экологических знаний, сведений о взаимосвязи растений и животных со средой обитания, об их приспособленности к ней, об элементарных сведениях об использовании людьми природных богатств, об охране природы. Всесторонне развитие и воспитание детей в процессе взаимодействия с миром природы. Совершенствовать интеллект, расширять кругозор. Развивать сенсорные способности, наблюдательность, умения устанавливать связи и закономерности, обнаруживать причины и следствия, использовать мерку, модели, схемы. Развитие речи. Воспитывать моральные качества – сочувствие, сопереживание, забота о других.

На основании приказа управления образования администрации Губкинского городского округа дошкольное учреждение является **базовым детским садом** по теме: «**Формирование основ экологической культуры дошкольников в контексте ФГОС ДО**». План работы базового детского сада разрабатывается ежегодно на учебный год

№ п/п	Содержание работы	Срок	Ответственный
Организационно-методическая работа			
1	Организационное заседание Утверждение плана работы базовой площадки по экологическому воспитанию на учебный год	Август- Сентябрь	Ст. воспитатель
2	Разработка и систематизация методических материалов по экологическому направлению (в соответствии с тематикой на год)	В течение года	Ст. воспитатель
3	Подбор, систематизация методик для проведения педагогической диагностики с целью выявления достижений детей в области экологического воспитания, опрос и анкетирование родителей по данному направлению	Сентябрь- ноябрь	Воспитатели
4	Работка методических рекомендаций (в соответствии с темой недели на год), пополнение методической копилки	Май	Ст. воспитатель
Участие в мероприятиях на муниципальном уровне			
5	ММО воспитателей Губкинского городского округа Презентация материалов из опыта работы по вопросам экологического воспитания	Сентябрь	Педагоги
6	Подготовка и проведение на базе МАДОУ муниципальных семинаров для разных категорий слушателей	По плану НМЦ	Заведующий, ст. воспитатель
7	Обобщение и распространение актуального педагогического опыта работы, внесение АПО в банк данных	В течение года	Ст. воспитатель
8	Выставки детского творчества Поделок «Щедрая осень» Детских рисунков «Природа – это сказка!» Детских рисунков «Здравствуй Зимушка – Зима»; Детских рисунков «Весна – красна»;	Сентябрь Октябрь Февраль Апрель	Воспитатели групп
9	Реализация тематических дней и воспитательных событий Всемирный день животных 4 октября Всемирный день хлеба 16 октября Всемирный день домашних животных 30 ноября	По плану воспитательной	Воспитатели групп

	Всемирный день снега 17 января Всемирный день Земли и водных ресурсов 22 марта Международный день птиц 1 апреля	работы	
10	Проведение природоохранных акций и экологических мероприятий в рамках деятельности детского движения «Эколята-дошколята»	По плану детского движения	Воспитатели групп
11	Итоги работы на Педагогическом совете Итоги работы базового детского сада по экологическому воспитанию за учебный год	Май	Ст. воспитатель

Организация работы детского движения «Дошколята-эколята»

Цель: формирование основ экологического воспитания через создание новой педагогической модели **экологического образования**, базирующейся на **экологическом движении дошкольников**.

Задачи:

1. Объединение детей старшего дошкольного возраста дошкольных образовательных учреждений Губкинского городского округа в **экологическое детское движение «Дошколята -эколята»**.
2. Привлечение дошкольников к практико-ориентированной деятельности по ознакомлению с окружающим миром, путём включения их в мыслительные моделирующие действия.
3. Внедрение новых инновационных форм, методов, подходов и приёмов, способных сформировать у ребёнка целесообразное поведение как показателя **экологического мышления и экологической культуры**.
4. Формирование новых педагогических компетенций в вопросах **экологического образования** дошкольников у сотрудников и родителей воспитанников ДОУ.

План мероприятий детского движения «Дошколята – эколята»

№ п/п	Мероприятие	Дата проведения	База проведения
1	Посвящение в отряд «Дошколята - эколята»	Ежегодно, октябрь-ноябрь	В каждом учреждении
2	Конкурсы экологической направленности	В течение года	В каждом учреждении
3	Экологические акции	В течение год	На территории учреждения
4	Фестиваль юных экологов «Губкин – город эколят» 5.06-день эколога	Июнь	В каждом учреждении

2.1.4. Физическое и оздоровительное направление воспитания

Модуль «Я и моё здоровье»

Ценность – **здоровье**. Цель данного направления – сформировать навыки здорового образа жизни, где безопасность жизнедеятельности лежит в основе всего. Физическое развитие и освоение ребенком своего тела происходит в виде любой двигательной активности: выполнение бытовых обязанностей, игр, ритмики и танцев, творческой деятельности, спорта, прогулок.

Задачи по формированию здорового образа жизни:

- обеспечение построения образовательного процесса физического воспитания детей (совместной и самостоятельной деятельности) на основе здоровьесформирующих и здоровьесберегающих технологий, и обеспечение условий для гармоничного физического и эстетического развития ребенка;
- закаливание, повышение сопротивляемости к воздействию условий внешней среды;
- укрепление опорно-двигательного аппарата; развитие двигательных способностей, обучение двигательным навыкам и умениям;
- формирование элементарных представлений в области физической культуры, здоровья и безопасного образа жизни;
- организация сна, здорового питания, выстраивание правильного режима дня;
- воспитание экологической культуры, обучение безопасности жизнедеятельности.

Направления деятельности воспитателя:

- организация подвижных, спортивных игр, в том числе традиционных народных игр, дворовых игр на территории детского сада;
- создание детско-взрослых проектов по здоровому образу жизни;
- введение оздоровительных традиций в ДОО

Формирование у дошкольников **культурно-гигиенических навыков** является важной частью воспитания **культуры здоровья**. Воспитатель должен формировать у дошкольников понимание того, что чистота лица и тела, опрятность одежды отвечают не только гигиене и здоровью человека, но и социальным ожиданиям окружающих людей.

Особенность культурно-гигиенических навыков заключается в том, что они должны формироваться на протяжении всего пребывания ребенка в ДОО.

В формировании культурно-гигиенических навыков режим дня играет одну из ключевых ролей. Привыкая выполнять серию гигиенических процедур с определенной периодичностью, ребенок вводит их в свое бытовое пространство, и постепенно они становятся для него привычкой.

Формируя у детей культурно-гигиенические навыки, воспитатель ДОО должен сосредоточить свое внимание на нескольких основных направлениях воспитательной работы:

- формировать у ребенка навыки поведения во время приема пищи;
- формировать у ребенка представления о ценности здоровья, красоте и чистоте тела;
- формировать у ребенка привычку следить за своим внешним видом;
- включать информацию о гигиене в повседневную жизнь ребенка, в игру.

Работа по формированию у ребенка культурно-гигиенических навыков должна вестись в тесном контакте с семьей.

Направление	Физическое и оздоровительное направление воспитания
Интеграция в	Социально-коммуникативное развитие, познавательное развитие, речевое развитие, художественно-эстетическое

образовательные области	развитие, физическое развитие.
Интеграция в детскую деятельность	Игровая, коммуникативная, познавательно-исследовательская, восприятие художественной литературы и фольклора, самообслуживание и элементарный бытовой труд, конструирование из различного материала, изобразительная, музыкальная, двигательная.
Подраздел	Формирование основ безопасности
Возрастная специфика	
2-3 года	
<p>Формирование основ безопасности. Знакомить с элементарными правилами безопасного поведения в природе (не подходить к незнакомым животным, не гладить их, не дразнить; не рвать и не брать в рот растения и пр.). Знакомить с элементарными правилами безопасного поведения на дорогах. Формировать первичные представления о машинах, улице, дороге. Знакомить с некоторыми видами транспортных средств. Формировать первичные представления о безопасности собственной жизнедеятельности. Знакомить с предметным миром и правилами безопасного обращения с предметами. Знакомить с понятиями «можно — нельзя», «опасно». Формировать представления о правилах безопасного поведения в играх с песком и водой (воду не пить, песком не бросаться и т. д.).</p>	
3-4 года	
<p>Формирование основ безопасности. Знакомить с правилами безопасного поведения в природе (не есть грибы и ягоды, не трогать животных, не отходить от группы и др.). Формировать первичные представления о безопасном поведении на дорогах (переходить через дорогу только вместе со взрослым, держась за руку взрослого). Формировать навыки безопасного передвижения в помещении (осторожно спускаться и подниматься по лестнице, держась за перила; открывать и закрывать двери, держась за дверную ручку). Совершенствовать умение свободно ориентироваться в помещениях и на участке детского сада. Формировать навыки безопасного поведения в играх с песком, водой, снегом, с мелкими предметами (не брать их в рот, не бросаться песком, не засовывать предметы в ухо, нос и пр.). Обсуждать с детьми, что произойдет, если не соблюдать правила безопасности. Развивать умение обращаться при необходимости за помощью к взрослым.</p>	
4-5 лет	
<p>Формирование основ безопасности. Формировать элементарные навыки безопасного поведения в природе. Знакомить с безопасными способами взаимодействия с животными и растениями (без разрешения взрослых не рвать растения, не трогать и не кормить животных и пр.); с правилами поведения в природе (не отходить от взрослых, без разрешения взрослых не подходить к водоемам, не пить из ручья, не купаться и пр.). Дать представления о съедобных, несъедобных и ядовитых растениях и грибах. Продолжать формировать навыки безопасного поведения на дорогах: продолжать знакомить с понятиями «улица», «дорога», «перекресток»; знакомить со знаками дорожного движения «Пешеходный переход», «Остановка общественного транспорта»; закреплять знание значения сигналов светофора. Продолжать знакомить детей с элементарными правилами поведения на улице, с правилами перехода через дорогу. Подводить детей к осознанному соблюдению правил дорожного движения. Закреплять знания правил дорожного движения в сюжетно-ролевых играх. Формировать элементарные навыки безопасности собственной жизнедеятельности: знакомить с правилами безопасного поведения во время игр, использования игрового оборудования; с правилами поведения с незнакомыми людьми. Закреплять у детей знание своего имени, фамилии, возраста, имен родителей, формировать представления о правилах поведения в сложных ситуациях (потерялся, ушибся, проголодался и пр.). Рассказать детям о причинах возникновения пожаров и о работе пожарных.</p>	

5-6 лет

Формирование основ безопасности. Формировать основы экологической культуры и **безопасного поведения в природе**. Формировать понимание того, что в природе все взаимосвязано, что человек не должен нарушать эту взаимосвязь, чтобы не навредить животному и растительному миру. Знакомить с правилами поведения при грозе. Продолжать формировать навыки **безопасного поведения на дорогах**. Уточнять знания детей об элементах дороги (проезжая часть, пешеходный переход, тротуар), о движении транспорта, о работе светофора. Знакомить с элементарными правилами дорожного движения, правилами передвижения пешеходов и велосипедистов. Формировать осознанное отношение к соблюдению правил дорожного движения. Продолжать знакомить с дорожными знаками: «Дети», «Остановка трамвая», «Остановка автобуса», «Пешеходный переход», «Велосипедная дорожка». Закреплять основы **безопасности собственной жизнедеятельности**. Продолжать знакомить с правилами безопасного поведения во время игр в разное время года (купание в водоемах, катание на велосипеде, на санках, коньках, лыжах и др.). Расширять знания об источниках опасности в быту (электроприборы, газовая плита, утюг и др.). Закреплять навыки безопасного пользования бытовыми предметами. Уточнять знания детей о работе пожарных, о причинах пожаров, об элементарных правилах поведения во время пожара. Знакомить с работой службы спасения — МЧС. Закреплять знания о том, что в случае необходимости взрослые звонят по телефонам «101», «102», «103». Знакомить с названиями ближайших к детскому саду улиц и улиц, на которых живут дети. Закреплять умение называть свое имя, фамилию, отчество, возраст, месяц рождения, имена и отчества родителей, домашний адрес, телефон. Формировать умение обращаться за помощью к взрослым.

6-8 лет

Формирование основ безопасности. Продолжать знакомить с правилами **безопасного поведения на природе**, уточнять и расширять представления о таких явлениях природы, как гроза, гром, молния, ураган, знакомить с правилами поведения человека в этих условиях. Продолжать формировать навыки **безопасного поведения на дорогах**. Систематизировать знания детей об устройстве улицы, о дорожном движении. Знакомить с понятиями «площадь», «бульвар», «проспект». Продолжать знакомить с дорожными знаками — предупреждающими, запрещающими и информационноуказательными. Расширять представления детей о работе ГИБДД. Подводить детей к осознанию необходимости соблюдать правила дорожного движения. Воспитывать культуру поведения на улице и в общественном транспорте. Продолжать приучать к заботе о **безопасности собственной жизнедеятельности**. Подвести детей к пониманию необходимости соблюдать меры предосторожности, учить оценивать свои возможности по преодолению опасности. Развивать свободную ориентировку в пределах ближайшей к детскому саду местности. Формировать умение находить дорогу из дома в детский сад на схеме местности. Закреплять умение называть свое имя, фамилию, отчество, возраст, дату рождения, домашний адрес, телефон, имена и отчества родителей, их профессии. Закреплять знание правил безопасного поведения во время игр в разное время года (купание в водоемах, катание на велосипеде, катание на санках, коньках, лыжах и др.). Формировать у детей навыки поведения в ситуациях: «Один дома», «Потерялся», «Заблудился». Формировать умение обращаться за помощью к взрослым. Расширять знания детей о работе МЧС, пожарной службы, службы скорой помощи. Уточнять знания о работе пожарных, правилах поведения при пожаре. Закреплять знания о том, что в случае необходимости взрослые звонят по телефонам «101», «102», «103».

Подраздел

Становление ценностей здорового образа жизни

2-3 года

В течение года под руководством медицинского персонала, учитывая здоровье детей и местные условия, осуществлять комплекс закаливающих процедур с использованием природных факторов: воздуха, солнца, воды. Приучать детей находиться в помещении в

облегченной одежде. Обеспечивать длительность их пребывания на воздухе в соответствии с режимом дня. Воспитывать интерес и желание участвовать в подвижных играх и физических упражнениях на прогулке. При проведении закаливающих мероприятий осуществлять дифференцированный подход к детям с учетом состояния их здоровья. Специальные закаливающие процедуры проводить по решению администрации и медицинского персонала дошкольного учреждения, принимая во внимание пожелания родителей.

3-4 года

Становление ценностей здорового образа жизни. Учить различать и называть органы чувств (глаза, рот, нос, уши), дать представление об их роли в организме и о том, как их беречь и ухаживать за ними. Развивать представление о ценности здоровья; формировать желание не болеть, быть здоровым, дать первичные представления о том, что такое «здоровый образ жизни» и зачем к нему надо стремиться. Формировать первоначальные представления о полезной (овощи, фрукты, молочные продукты и пр.) и вредной для здоровья человека пище (сладости, пирожные, сладкие газированные напитки и пр.). Формировать представление о пользе закаливания, утренней зарядки, спортивных и подвижных игр, физических упражнений (не будешь болеть, будешь сильным и ловким и пр.); полноценного сна (во сне человек растет, восстанавливает силы, если не выспаться, то будет плохое настроение, усталость и пр.). Познакомить детей с упражнениями, укрепляющими различные органы и системы организма. Формировать умение сообщать о своем самочувствии взрослым, осознавать необходимость при заболевании обращаться к врачу, лечиться

4-5 лет

Становление ценностей здорового образа жизни. Продолжать знакомить детей с частями тела и органами чувств человека. Формировать представление о значении частей тела и органов чувств для жизни и здоровья человека (руки делают много полезных дел; ноги помогают двигаться; рот говорит, ест; зубы жуют; язык помогает жевать, говорить; кожа чувствует; нос дышит, улавливает запахи; уши слышат). Воспитывать потребность в соблюдении режима питания, употреблении в пищу овощей и фруктов, других полезных продуктов. Формировать представление о необходимых человеку веществах и витаминах. Расширять представления о важности для здоровья сна, гигиенических процедур, движений, закаливания. Знакомить детей с понятиями «здоровье» и «болезнь». Развивать умение устанавливать связь между совершаемым действием и состоянием организма, самочувствием («Я чищу зубы — значит, они у меня будут крепкими и здоровыми», «Я промочил ноги на улице, и у меня начался насморк»). Формировать представления о здоровом образе жизни. Формировать умение оказывать себе элементарную помощь при ушибах, обращаться за помощью к взрослым при заболевании, травме.

5-6 лет

Становление ценностей здорового образа жизни. Расширять представления об особенностях функционирования и целостности человеческого организма. Акцентировать внимание детей на особенностях их организма и здоровья («Мне нельзя есть апельсины — у меня аллергия», «Мне нужно носить очки»). Расширять представления о составляющих (важных компонентах) здорового образа жизни (правильное питание, движение, сон и солнце, воздух и вода — наши лучшие друзья) и факторах, разрушающих здоровье. Формировать представления о зависимости здоровья человека от правильного питания; умения определять качество продуктов, основываясь на сенсорных ощущениях. Расширять представления о роли гигиены и режима дня для здоровья человека. Формировать представления о правилах ухода за больным (заботиться о нем, не шуметь, выполнять его просьбы и поручения). Воспитывать сочувствие к болеющим. Формировать умение характеризовать свое самочувствие. Знакомить детей с возможностями здорового человека, формировать у детей потребность в здоровом образе жизни.

6-8 лет

Становление ценностей здорового образа жизни. Расширять представления детей о рациональном питании (объем пищи, последовательность ее приема, разнообразие в питании, питьевой режим). Формировать представления о значении двигательной активности в жизни человека; умения использовать специальные физические упражнения для укрепления своих органов и систем. Формировать представления об активном отдыхе. Расширять представления о правилах и видах закаливания, о пользе закаливающих процедур. Расширять представления о роли солнечного света, воздуха и воды в жизни человека и их влиянии на здоровье.

Подраздел

«Воспитание культурно-гигиенических навыков»

1,5 -2 года

Воспитывать культурно-гигиенические навыки и навыки самообслуживания. Поддерживать стремление детей к самостоятельности. Соблюдать принцип постепенности включения каждого ребенка в режимный процесс. (За стол усаживать только по 2–3 человека, не умеющих есть самостоятельно. Остальные дети в это время продолжают играть. И так далее.) Детей первой подгруппы приучать к тому, что перед едой и по мере загрязнения им обязательно моют руки. Учить малышей есть ложкой густую пищу, к 1 году 6 месяцам — и суп. Приучать есть разнообразную пищу, пользоваться салфеткой (с помощью взрослого), после еды благодарить взрослых (как умеют). Детей второй подгруппы продолжать учить мыть руки перед едой и по мере загрязнения, пользоваться личным полотенцем, с частичной помощью взрослого съедать положенную порцию. Закреплять умение после еды благодарить взрослых, задвигать стул. Содействовать активному участию детей в процессах, связанных с прогулкой и сном. К 1 году 7 месяцам приучать раздеваться с небольшой помощью взрослого (снимать шапку, валенки, рейтузы, расстегнутые туфли, шорты и колготки). К 2 годам под контролем взрослого выполнять отдельные действия: снимать и надевать перечисленные одежду и обувь в определенном порядке.

2-3 года

Воспитание культурно-гигиенических навыков. Продолжать учить детей под контролем взрослого, а затем самостоятельно мыть руки по мере загрязнения и перед едой, насухо вытирать лицо и руки личным полотенцем. Учить с помощью взрослого приводить себя в порядок. Формировать навык пользования индивидуальными предметами (носовым платком, салфеткой, полотенцем, расческой, горшком). Учить держать ложку в правой руке.

3-4 года

Воспитание культурно-гигиенических навыков. Формировать потребность в соблюдении навыков гигиены и опрятности в повседневной жизни. Формировать осознанную привычку мыть руки перед едой и чистить зубы утром и вечером. Совершенствовать культурно-гигиенические навыки, формировать простейшие навыки поведения во время еды, умывания. Приучать детей следить за своим внешним видом; учить правильно пользоваться мылом, аккуратно мыть руки, лицо, уши; насухо вытираться после умывания, вешать полотенце на место, пользоваться расческой и носовым платком. Формировать элементарные навыки поведения за столом: умение правильно пользоваться столовой и чайной ложками, вилкой, салфеткой; не крошить хлеб, пережевывать пищу с закрытым ртом, не разговаривать с полным ртом.

4-5 лет

Воспитание культурно-гигиенических навыков. Продолжать воспитывать у детей опрятность, привычку следить за своим внешним видом. Воспитывать привычку самостоятельно умываться, мыть руки с мылом перед едой, по мере загрязнения, после пользования туалетом. Закреплять умение пользоваться расческой, носовым платком; при кашле и чихании отворачиваться, прикрывать рот и нос носовым платком. Совершенствовать навыки аккуратного приема пищи: умение брать пищу понемногу, хорошо пережевывать, есть бесшумно, правильно

пользоваться столовыми приборами (ложка, вилка), салфеткой, полоскать рот после еды.

5-6 лет

Воспитание культурно-гигиенических навыков. Формировать у детей привычку следить за чистотой тела, опрятностью одежды, прически; самостоятельно чистить зубы, умываться, по мере необходимости мыть руки, следить за чистотой ногтей; при кашле и чихании закрывать рот и нос платком. Закреплять умение замечать и самостоятельно устранять беспорядок в своем внешнем виде. Совершенствовать культуру еды: умение правильно пользоваться столовыми приборами (вилкой, ножом); есть аккуратно, бесшумно, сохраняя правильную осанку за столом; обращаться с просьбой, благодарить.

6-8 лет

Воспитание культурно-гигиенических навыков. Воспитывать привычку правильно и быстро (не отвлекаясь) умываться, насухо вытираться, пользоваться индивидуальным полотенцем, правильно чистить зубы, полоскать рот после еды, пользоваться носовым платком и расческой. Способствовать формированию осознанной привычки мыть руки перед едой и ежедневно (утром и вечером) чистить зубы. Закреплять умение аккуратно пользоваться столовыми приборами; правильно вести себя за столом. Продолжать воспитывать привычку следить за чистотой одежды и обуви, замечать и устранять беспорядок в своем внешнем виде, учить тактично сообщать товарищу о необходимости что-то поправить в костюме, причёске

Физическая культура

Подраздел

«Физкультурные занятия и упражнения»

1-2 года

Развитие движений. Создавать условия, побуждающие детей к двигательной активности; содействовать развитию основных движений. Учить ходить в прямом направлении, сохраняя равновесие и постепенно включая движения рук; влезать на стремянку и слезать с нее; подлезать, перелезть; отталкивать предметы при бросании и катании; выполнять движения совместно с другими детьми.

2-3 года

Физкультурные занятия и упражнения Формировать умение сохранять устойчивое положение тела, правильную осанку. Учить ходить и бегать, не наталкиваясь друг на друга, с согласованными, свободными движениями рук и ног. Приучать действовать сообща, придерживаясь определенного направления передвижения с опорой на зрительные ориентиры, менять направление и характер движения во время ходьбы и бега в соответствии с указанием педагога. Учить ползать, лазать, разнообразно действовать с мячом (брать, держать, переносить, класть, бросать, катать). Учить прыжкам на двух ногах на месте, с продвижением вперед, в длину с места, отталкиваясь двумя ногами.

3-4 года

Физкультурные занятия и упражнения. Продолжать развивать разнообразные виды движений. Учить детей ходить и бегать свободно, не шаркая ногами, не опуская головы, сохраняя перекрестную координацию движений рук и ног. Учить действовать совместно: строиться в колонну по одному, шеренгу, круг, находить свое место при построениях. Учить энергично отталкиваться двумя ногами и правильно приземляться в прыжках с высоты, на месте и с продвижением вперед; принимать правильное исходное положение в прыжках в длину и высоту с места; в метании мешочков с песком, мячей диаметром 15–20 см. Закреплять умение энергично отталкивать мячи при катании, бросании. Продолжать учить ловить мяч двумя руками одновременно. Обучать хвату за перекладину во время лазанья. Закреплять умение ползать. Учить сохранять правильную осанку в положениях сидя, стоя, в движении, при выполнении упражнений в равновесии. Развивать самостоятельность

и творчество при выполнении физических упражнений.

4-5 лет

Физкультурные занятия и упражнения. Обеспечивать гармоничное физическое развитие. Формировать правильную осанку. Развивать и совершенствовать двигательные умения и навыки детей, умение творчески использовать их в самостоятельной двигательной деятельности. Закреплять и развивать умение ходить и бегать с согласованными движениями рук и ног. Учить бегать легко, ритмично, энергично отталкиваясь носком. Учить ползать, пролезать, подлезать, перелезть через предметы. Учить перелезть с одного пролета гимнастической стенки на другой (вправо, влево). Учить энергично отталкиваться и правильно приземляться в прыжках на двух ногах на месте и с продвижением вперед, ориентироваться в пространстве. В прыжках в длину и высоту с места учить сочетать отталкивание со взмахом рук, при приземлении сохранять равновесие. Учить прыжкам через короткую скакалку. Закреплять умение принимать правильное исходное положение при метании, отбивать мяч о землю правой и левой рукой, бросать и ловить его кистями рук (не прижимая к груди). Во всех формах организации двигательной деятельности развивать у детей организованность, самостоятельность, инициативность, умение поддерживать дружеские взаимоотношения со сверстниками. Продолжать знакомить с физическими упражнениями на укрепление различных органов и систем организма.

5-6 лет

Физкультурные занятия и упражнения. Продолжать формировать правильную осанку; умение осознанно выполнять движения. Совершенствовать двигательные умения и навыки детей. Развивать быстроту, силу, выносливость, гибкость. Закреплять умение легко ходить и бегать, энергично отталкиваясь от опоры. Учить бегать наперегонки, с преодолением препятствий. Учить лазать по гимнастической стенке, меняя темп. Учить прыгать в длину, в высоту с разбега, правильно разбегаться, отталкиваться и приземляться в зависимости от вида прыжка, прыгать на мягкое покрытие через длинную скакалку, сохранять равновесие при приземлении. Учить сочетать замах с броском при метании, подбрасывать и ловить мяч одной рукой, отбивать его правой и левой рукой на месте и вести при ходьбе. Приучать помогать взрослым готовить физкультурный инвентарь к занятиям физическими упражнениями, убирать его на место

6-8 лет

Физкультурные занятия и упражнения. Формировать потребность в ежедневной двигательной деятельности. Воспитывать умение сохранять правильную осанку в различных видах деятельности. Совершенствовать технику основных движений, добиваясь естественности, легкости, точности, выразительности их выполнения. Закреплять умение соблюдать заданный темп в ходьбе и беге. Учить сочетать разбег с отталкиванием в прыжках на мягкое покрытие, в длину и высоту с разбега. Добиваться активного движения кисти руки при броске. Учить перелезть с пролета на пролет гимнастической стенки по диагонали. Учить быстро перестраиваться на месте и во время движения, равняться в колонне, шеренге, кругу; выполнять упражнения ритмично, в указанном воспитателем темпе. Развивать психофизические качества: силу, быстроту, выносливость, ловкость, гибкость. Продолжать упражнять детей в статическом и динамическом равновесии, развивать координацию движений и ориентировку в пространстве.

Подраздел

«Спортивные и подвижные игры»

1-2 года

Подвижные игры. Формировать у детей устойчивое положительное отношение к подвижным играм. Ежедневно проводить подвижные игры с использованием игрушки и без нее. С детьми от 1 года до 1 года 6 месяцев подвижные игры проводятся индивидуально. С детьми старше 1 года 6 месяцев — индивидуально и по подгруппам (2–3 человека). Развивать основные движения детей (ходьба, ползание и лазанье,

катание и бросание мяча). Учить детей двигаться стайкой в одном направлении, не мешая друг другу. Учить внимательно слушать взрослого, действовать по сигналу.

2-3 года

Подвижные игры. Развивать у детей желание играть вместе с воспитателем в подвижные игры с простым содержанием, несложными движениями. Способствовать развитию умения детей играть в игры, в ходе которых совершенствуются основные движения (ходьба, бег, бросание, катание). Учить выразительности движений, умению передавать простейшие действия некоторых персонажей (попрыгать, как зайчики; поклевать зернышки и попить водичку, как цыплята, и т. п.).

3-4 года

Спортивные и подвижные игры. Формировать интерес и любовь к спорту, знакомить с некоторыми видами спорта, формировать потребность в двигательной активности. Приобщать к доступным спортивным занятиям: учить кататься на санках, на трехколесном велосипеде (самостоятельно садиться, кататься на нем и слезать с него), кататься на лыжах (надевать и снимать лыжи, ходить на них, ставить лыжи на место). Приобщать к доступным подвижным играм, воспитывать у детей умение соблюдать элементарные правила, согласовывать движения, ориентироваться в пространстве, учить реагировать на сигналы «беги», «лови», «стой» и др., вводить в игры более сложные правила со сменой видов движений. Развивать самостоятельность, активность и творчество детей в процессе двигательной деятельности. Поощрять самостоятельные игры с каталками, автомобилями, тележками, велосипедами, мячами, шарами. Развивать навыки лазанья, ползания; ловкость, выразительность и красоту движений.

4-5 лет

Спортивные и подвижные игры. Продолжать формировать интерес и любовь к спорту. Развивать представления о некоторых видах спорта. Учить кататься на двухколесном велосипеде по прямой, по кругу. Учить ходить на лыжах скользящим шагом, выполнять повороты, подниматься на гору. Учить построениям, соблюдению дистанции во время передвижения. Развивать интерес к подвижным играм. Воспитывать самостоятельность и инициативность в организации знакомых игр. Развивать в играх психофизические качества (быстроту, силу, выносливость, гибкость, ловкость и др.). Учить выполнять ведущую роль в подвижной игре, осознанно относиться к выполнению правил игры. Продолжать развивать активность детей в играх с мячами, скакалками, обручами и т. д.

5-6 лет

Спортивные и подвижные игры. Прививать интерес к физической культуре и спорту и желание заниматься физкультурой и спортом. Продолжать знакомить с различными видами спорта. Знакомить с доступными сведениями из истории олимпийского движения. Знакомить с основами техники безопасности и правилами поведения в спортивном зале и на спортивной площадке. Учить ходить на лыжах скользящим шагом, подниматься на склон, спускаться с горы. Учить кататься на двухколесном велосипеде, кататься на самокате, отталкиваясь одной ногой (правой и левой). Учить ориентироваться в пространстве. Учить элементам спортивных игр, играм с элементами соревнования, играм-эстафетам. Поддерживать интерес детей к различным видам спорта, сообщать им некоторые сведения о событиях спортивной жизни страны. Продолжать учить детей самостоятельно организовывать знакомые подвижные игры, проявляя инициативу и творчество. Воспитывать у детей стремление участвовать в играх с элементами соревнования, играх-эстафетах.

6-8 лет

Спортивные и подвижные игры. Начальные представления о некоторых видах спорта. Поддерживать интерес к физической культуре и спорту, отдельным достижениям в области спорта. Продолжать знакомить с различными видами спорта. Закреплять навыки выполнения

спортивных упражнений. Учить самостоятельно следить за состоянием физкультурного инвентаря, спортивной формы, активно участвовать в уходе за ними. Обеспечивать разностороннее развитие личности ребенка: воспитывать выдержку, настойчивость, решительность, смелость, организованность, инициативность, самостоятельность, творчество, фантазию. Учить детей использовать разнообразные подвижные игры (в том числе игры с элементами соревнования), способствующие развитию психофизических качеств (ловкость, сила, быстрота, выносливость, гибкость), координации движений, умения ориентироваться в пространстве. Продолжать учить детей самостоятельно организовывать подвижные игры, придумывать собственные игры, варианты игр, комбинировать движения; справедливо оценивать свои результаты и результаты товарищей. Развивать интерес к спортивным играм и упражнениям (городки, бадминтон, баскетбол, настольный теннис, хоккей, футбол).

Часть, формируемая участниками образовательных отношений

Парциальная программа Л.Н. Волошиной «Выходи играть во двор»

Программа разработана в рамках проекта «Дошкольник Белогорья», соответствует требованиям ФГОС ДО. В основу программы заложены теоретические идеи и педагогический опыт белгородской научной школы дошкольного образования, связанные с воссозданием и развитием игрового пространства детства.

<p>Формы работы:</p> <p>1) Третье физкультурное занятие, которое поводится на открытом воздухе;</p> <p>2) Физкультурно-оздоровительная работа в течение дня (утренняя разминка, физкультминутки, динамические час (часы подвижных игр на прогулке);</p> <p>3) Активный отдых (спортивные праздники, развлечения, досуги, участие родителей в праздниках, развлечениях);</p> <p>4) Самостоятельная двигательная деятельность детей в течение дня.</p> <p>Занятия проводятся в игровой форме</p>	<p>Физкультурные занятия на открытом воздухе строятся на играх с разнообразными видами двигательной деятельности. В содержание игровых физкультурных занятий включены подвижные игры общеразвивающего характера, направленные на формирование основных движений (ходьбы, бега, прыжков, метанья, лазанья), учтена необходимость регулирования физической нагрузки, распределяя ее на различные группы мышц, направленность игр на комплексное развитие двигательных способностей (мышечной силы, ловкости, быстроты, выносливости, координации движений)</p>	<p>Содержание программы:</p> <p>Выделено 4 самостоятельных модуля:</p> <p>Модуль 1 «Осень золотая»</p> <p>Тема №1 «Любимые игры бабушек и дедушек»</p> <p>Тема №2 «Горелки-игра народная»</p> <p>Тема №3 «Шишки, желуди, каштаны»</p> <p>Модуль 2 «Зимние забавы»</p> <p>Тема №1 «Мы хоккеисты»</p> <p>Тема №2 «Для зимы привычны санки»</p> <p>Тема №3 «Зима пришла, вставай на лыжи»</p> <p>Модуль 3 «Приди, весна красна»</p> <p>Тема №1 «Игры родного края»</p> <p>Тема №2 «Мой веселый, звонкий мяч»</p> <p>Модуль 4 «Лето красное»</p> <p>Тема №1 «Летающий воланчик»</p> <p>Тема №2 «Веселые капельки»</p> <p>Тема №3 «Прыгалки, скакалки»</p>
---	--	--

2.1.5. Трудовое направление воспитания

Модуль «Я люблю трудиться»

Ценность – **труд**. С дошкольного возраста каждый ребенок обязательно должен принимать участие в труде, и те несложные обязанности, которые он выполняет в детском саду и в семье, должны стать повседневными. Только при этом условии труд оказывает на детей определенное воспитательное воздействие и подготавливает их к осознанию его нравственной стороны.

Основная цель трудового воспитания дошкольника заключается в формировании ценностного отношения детей к труду, трудолюбия, а также в приобщении ребенка к труду. Можно выделить основные задачи трудового воспитания:

1) Ознакомление с доступными детям видами труда взрослых и воспитание положительного отношения к их труду, познание явлений и свойств, связанных с преобразованием материалов и природной среды, которое является следствием трудовой деятельности взрослых и труда самих детей.

2) Формирование навыков, необходимых для трудовой деятельности детей, воспитание навыков организации своей работы, формирование элементарных навыков планирования.

3) Формирование трудового усилия (привычки к доступному дошкольнику напряжению физических, умственных и нравственных сил для решения трудовой задачи).

При реализации данных задач воспитатель ДОО должен сосредоточить свое внимание на нескольких направлениях воспитательной работы:

- показать детям необходимость постоянного труда в повседневной жизни, использовать его возможности для нравственного воспитания дошкольников;

- воспитывать у ребенка бережливость (беречь игрушки, одежду, труд и старания родителей, воспитателя, сверстников), так как данная черта непременно сопряжена с трудолюбием;

- предоставлять детям самостоятельность в выполнении работы, чтобы они почувствовали ответственность за свои действия;

- собственным примером трудолюбия и занятости создавать у детей соответствующее настроение, формировать стремление к полезной деятельности;

- связывать развитие трудолюбия с формированием общественных мотивов труда, желанием приносить пользу людям.

Направление	Трудовое направление воспитания Формирование позитивных установок к труду и творчеству.
Интеграция в образовательные области	Социально-коммуникативное развитие, познавательное развитие, речевое развитие, художественно-эстетическое развитие, физическое развитие.
Интеграция в детскую деятельность	Игровая, коммуникативная, познавательно-исследовательская, восприятие художественной литературы и фольклора, самообслуживание и элементарный бытовой труд, конструирование из различного материала, изобразительная, музыкальная, двигательная.

Подраздел «Развитие навыков самообслуживания»
Возрастная специфика
1,6-2года
Развитие навыков самообслуживания. Приучать детей к опрятности, аккуратности. К 2 годам учить с помощью взрослого пользоваться носовым платком, приводить в порядок одежду, прическу, аккуратно и в определенной последовательности складывать одежду, ставить на место обувь. Учить бережно относиться к вещам. Обращать внимание детей на порядок в группе. Способствовать выработке навыка регулировать собственные физиологические отправления (к 2 годам).
2-3 года
Развитие навыков самообслуживания. Способствовать развитию элементарных навыков самообслуживания; поддерживать стремление к самостоятельности при овладении навыками самообслуживания. Учить самостоятельно пить из чашки, правильно держать ложку. Учить детей одеваться и раздеваться в определенном порядке; при небольшой помощи взрослого снимать одежду, обувь (расстегивать пуговицы спереди, застёжки на липучках); в определенном порядке аккуратно складывать снятую одежду. Приучать к опрятности.
3-4 года
Развитие навыков самообслуживания. Формировать элементарные навыки самообслуживания; поддерживать стремление к самостоятельности при овладении навыками самообслуживания. Учить правильно пользоваться столовой и чайной ложками, вилкой, салфеткой; учить самостоятельно одеваться и раздеваться в определенной последовательности (надевать и снимать одежду, расстегивать и застегивать пуговицы, складывать, вешать предметы одежды и т. п.). Воспитывать навыки опрятности, умение замечать беспорядок в одежде и устранять его при небольшой помощи взрослых.
4-5 лет
Развитие навыков самообслуживания. Продолжать развивать навыки самообслуживания. Совершенствовать умение самостоятельно одеваться, раздеваться. Приучать аккуратно складывать и вешать одежду, с помощью взрослого приводить ее в порядок (чистить, просушивать). Воспитывать стремление быть аккуратным, опрятным. Формировать умение самостоятельно заправлять кровать. Приучать самостоятельно готовить свое рабочее место и убирать его после окончания занятий рисованием, лепкой, аппликацией (мыть баночки, кисти, протирать стол и т. д.), прибираться после игр с песком и водой.
5-6 лет
Развитие навыков самообслуживания. Продолжать развивать навыки самообслуживания. Закреплять умение быстро, аккуратно одеваться и раздеваться, соблюдать порядок в своем шкафу (раскладывать одежду в определенные места), опрятно заправлять постель. Формировать умение правильно пользоваться столовыми приборами (ложкой, ножом, вилкой). Воспитывать умение самостоятельно и своевременно готовить материалы и пособия к занятию, учить самостоятельно раскладывать подготовленные воспитателем материалы для занятий, убирать их, мыть кисточки, розетки для красок, палитру, протирать столы.
6-8 лет
Развитие навыков самообслуживания. Закреплять умение детей правильно пользоваться столовыми приборами (ножом, ложкой, вилкой); самостоятельно следить за чистотой одежды и обуви, замечать и устранять беспорядок в своем внешнем виде, тактично сообщать товарищу о необходимости что-то поправить в костюме, причёске. Закреплять умение самостоятельно одеваться и раздеваться, складывать в шкаф

одежду, ставить на место обувь, сушить при необходимости мокрые вещи, ухаживать за обувью (мыть, протирать, чистить); аккуратно убирать за собой постель после сна. Учить самостоятельно и своевременно готовить материалы и пособия к занятию, без напоминания убирать свое рабочее место.

**Подраздел
«Приобщение к труду»**

Возрастная специфика

2-3 года

Приобщение к доступной трудовой деятельности. Создавать условия для приобщения детей к доступной трудовой деятельности. Привлекать их к выполнению простейших трудовых действий: совместно с взрослым и под его контролем расставлять хлебницы (без хлеба), салфетницы, раскладывать ложки и пр. Приучать поддерживать порядок в игровой комнате, по окончании игр расставлять игровой материал по местам. Поощрять интерес детей к деятельности взрослых. Обращать внимание на то, что и как делает взрослый (как ухаживает за растениями (поливает) и животными (кормит); как дворник подметает двор, убирает снег; как столяр чинит беседку и т. д.), объяснять, зачем он выполняет те или иные действия. Воспитывать уважительное отношение к труду взрослых.

3-4 года

Приобщение к труду. Побуждать к самостоятельному выполнению элементарных поручений: готовить материалы к занятиям (кисти, доски для лепки и пр.), после игры убирать на место игрушки, строительный материал, книги. Во второй половине года начинать формировать навыки, необходимые для дежурства по столовой (раскладывать ложки, расставлять хлебницы, салфетницы и т. п.). Воспитывать уважительное, бережное отношение к результатам труда и творчества, своего и сверстников (рисункам, поделкам, постройкам и т. п.). Воспитывать уважение к людям знакомых профессий, бережное отношение к результатам их труда. Побуждать детей оказывать помощь взрослым, выполнять элементарные трудовые поручения

4-5 лет

Приобщение к труду. Продолжать приобщать детей к доступной трудовой деятельности, воспитывать положительное отношение к труду, желание трудиться. Формировать ответственное отношение к порученному заданию (умение и желание доводить дело до конца, стремление сделать его хорошо). Приучать детей самостоятельно поддерживать порядок в групповой комнате и на участке детского сада: убирать на место строительный материал, игрушки, помогать воспитателю (выполнять его поручения), приводить в порядок (очищать, просушивать, относить в отведенное место) используемое ими в трудовой деятельности оборудование. Учить детей самостоятельно выполнять обязанности дежурных по столовой: аккуратно расставлять хлебницы, чашки с блюдами, тарелки, салфетницы, раскладывать столовые приборы (ложки, вилки, ножи). Поддерживать инициативу детей при выполнении посильной работы (ухаживать за комнатными растениями, поливать их, расчищать снег, подкармливать зимующих птиц и пр.). Продолжать воспитывать ценностное отношение к собственному труду, труду других людей. Знакомить детей с профессиями близких людей, подчеркивать значимость их труда. Формировать интерес к профессиям родителей.

5-6 лет

Приобщение к труду. Продолжать приобщать детей к доступной трудовой деятельности, воспитывать положительное отношение к труду, желание выполнять посильные трудовые поручения. Разъяснять детям значимость их труда. Воспитывать желание участвовать в совместной трудовой деятельности. Формировать необходимые умения и навыки в разных видах труда и творчества. Воспитывать самостоятельность и ответственность, умение доводить начатое дело до конца. Развивать творчество и инициативу при выполнении различных видов труда и на

занятиях творчеством. Знакомить детей с наиболее экономными приемами работы. Воспитывать культуру трудовой деятельности, бережное отношение к материалам и инструментам. Продолжать учить детей помогать взрослым поддерживать порядок в группе: протирать игрушки, строительный материал и т. п. Приучать добросовестно выполнять обязанности дежурных по столовой: сервировать стол, приводить его в порядок после еды. Поощрять желание выполнять обязанности дежурного в уголке природы (поливать комнатные растения; фиксировать необходимые данные в календаре природы — время года, месяц, день недели, время суток, температуру, результаты наблюдений; подбирать книги, соответствующие тематике наблюдений и занятий, и т. д.). Воспитывать ценностное отношение к собственному труду, поддерживать инициативу детей при выполнении посильной работы. Формировать умение достигать запланированного результата. Учить оценивать результат своей работы (с помощью взрослого). Воспитывать уважение к результатам труда и творчества сверстников. Расширять представления детей о труде взрослых, результатах их труда, его общественной значимости. Формировать бережное отношение к тому, что сделано руками человека. Прививать детям чувство благодарности к людям за их труд.

6-8 лет

Приобщение к труду. Развивать творческую инициативу, способность реализовывать себя в разных видах труда и творчества. Продолжать формировать осознанное отношение и интерес к своей деятельности, умение достигать запланированного результата, воспитывать трудолюбие. Учить детей старательно, аккуратно выполнять поручения, беречь материалы и предметы, убирать их на место после работы. Воспитывать желание участвовать в совместной трудовой деятельности наравне со всеми, стремление быть полезными окружающим, радоваться результатам коллективного труда. Учить детей поддерживать порядок в группе и на участке детского сада, добросовестно выполнять обязанности дежурных по столовой (сервировать стол, приводить его в порядок после еды), формировать навык ответственно относиться к обязанности дежурного в уголке природы (поливать комнатные растения; фиксировать необходимые данные в календаре природы и т. д.). Прививать интерес к труду в природе, привлекать к посильному участию. Расширять представления о труде взрослых, о значении их труда для общества. Воспитывать уважение к людям труда.

2.1.6. Этико-эстетическое направление воспитания Модуль «Я в мире прекрасного»

Ценности – **культура и красота**. **Культура поведения** в своей основе имеет глубоко социальное нравственное чувство – уважение к человеку, к законам человеческого общества. Культура отношений является делом не столько личным, сколько общественным. Конкретные представления о культуре поведения усваиваются ребенком вместе с опытом поведения, с накоплением нравственных представлений.

Можно выделить основные задачи этико-эстетического воспитания:

- 1) формирование культуры общения, поведения, этических представлений;
- 2) воспитание представлений о значении опрятности и красоты внешней, ее влиянии на внутренний мир человека;
- 3) развитие предпосылок ценностно-смыслового восприятия и понимания произведений искусства, явлений жизни, отношений между людьми;
- 4) воспитание любви к прекрасному, уважения к традициям и культуре родной страны и других народов;
- 5) развитие творческого отношения к миру, природе, быту и к окружающей ребенка действительности;

б) формирование у детей эстетического вкуса, стремления окружать себя прекрасным, создавать его.

Для того чтобы формировать у детей культуру поведения, воспитатель ДОО должен сосредоточить свое внимание на нескольких основных направлениях воспитательной работы:

- учить детей уважительно относиться к окружающим людям, считаться с их делами, интересами, удобствами;
- воспитывать культуру общения ребенка, выражающуюся в общительности, этикет вежливости, предупредительности, сдержанности, умении вести себя в общественных местах;
- воспитывать культуру речи: называть взрослых на «вы» и по имени и отчеству; не перебивать говорящих и выслушивать других; говорить четко, разборчиво, владеть голосом;
- воспитывать культуру деятельности, что подразумевает умение обращаться с игрушками, книгами, личными вещами, имуществом ДОО; умение подготовиться к предстоящей деятельности, четко и последовательно выполнять и заканчивать ее, после завершения привести в порядок рабочее место, аккуратно убрать все за собой; привести в порядок свою одежду.

Цель **эстетического** воспитания – становление у ребенка ценностного отношения к красоте. Эстетическое воспитание через обогащение чувственного опыта и развитие эмоциональной сферы личности влияет на становление нравственной и духовной составляющей внутреннего мира ребенка.

Направления деятельности воспитателя по эстетическому воспитанию предполагают следующее:

- выстраивание взаимосвязи художественно-творческой деятельности самих детей с воспитательной работой через развитие восприятия, образных представлений, воображения и творчества;
- уважительное отношение к результатам творчества детей, широкое включение их произведений в жизнь ДОО;
- организацию выставок, концертов, создание эстетической развивающей среды и др.;
- формирование чувства прекрасного на основе восприятия художественного слова на русском и родном языке;
- реализация вариативности содержания, форм и методов работы с детьми по разным направлениям эстетического воспитания.

Направление	Этико-эстетическое направление воспитания
Интеграция в образовательные области	Социально-коммуникативное развитие, познавательное развитие, речевое развитие, художественно-эстетическое развитие, физическое развитие.
Интеграция в детскую деятельность	Игровая, коммуникативная, познавательно-исследовательская, восприятие художественной литературы и фольклора, самообслуживание и элементарный бытовой труд, конструирование из различного материала, изобразительная, музыкальная, двигательная.
Подраздел «Приобщение к искусству»	
Возрастная специфика	
2-3 года	
<p>Приобщение к искусству. Развивать художественное восприятие, воспитывать отзывчивость на музыку и пение, доступные пониманию детей произведения изобразительного искусства, литературы. Рассматривать с детьми иллюстрации к произведениям детской литературы. Развивать умение отвечать на вопросы по содержанию картинок. Знакомить с народными игрушками: дымковской,</p>	

богородской, матрешкой, ванькой-встанькой и другими, соответствующими возрасту детей. Обращать внимание детей на характер игрушек (веселая, забавная и др.), их форму, цветовое оформление. Развивать эстетическое восприятие; обращать внимание детей на красоту окружающих предметов (игрушки), объектов природы (растения, животные), вызывать чувство радости.

3-4 года

Приобщение к искусству. Подводить детей к восприятию произведений искусства, содействовать возникновению эмоционального отклика на литературные и музыкальные произведения, произведения народного и профессионального искусства (книжные иллюстрации, изделия народных промыслов, предметы быта, одежда). Знакомить с элементарными средствами выразительности в разных видах искусства (цвет, звук, форма, движение, жесты), подводить к различению видов искусства через художественный образ. Развивать эстетическое восприятие, умение видеть красоту и своеобразие окружающего мира, вызывать положительный эмоциональный отклик на красоту природы, поддерживать желание отображать полученные впечатления в продуктивных видах деятельности. Готовить детей к посещению кукольного театра, выставки и т. д.

4-5 лет

Приобщение к искусству. Приобщать детей к восприятию искусства, развивать интерес к нему. Поощрять выражение эстетических чувств, проявление эмоций при рассматривании **предметов народного и декоративно-прикладного искусства**, прослушивании произведений музыкального фольклора. Познакомить детей с творческими профессиями (артист, художник, композитор, писатель). Учить узнавать и называть предметы и явления природы, окружающей действительности в художественных образах (литература, музыка, изобразительное искусство).

Развивать умение различать **жанры и виды искусства**: стихи, проза, загадки (литература), песни, танцы (музыка), картина (репродукция), скульптура (изобразительное искусство), здание и сооружение (архитектура). Учить выделять и называть основные средства выразительности (цвет, форма, величина, ритм, движение, жест, звук) и создавать свои художественные образы в изобразительной, музыкальной, конструктивной деятельности. Познакомить детей с архитектурой.

Формировать представления о том, что дома, в которых они живут (детский сад, школа, другие здания), — это **архитектурные сооружения**; учить видеть, что дома бывают разные по форме, высоте, длине, с разными окнами, с разным количеством этажей, подъездов и т. д. Вызывать интерес к различным строениям, расположенным вокруг детского сада (дома, в которых живут ребенок и его друзья, школа, кинотеатр). Привлекать внимание детей к сходству и различиям разных зданий, поощрять самостоятельное выделение частей здания, его особенностей. Учить замечать различия в сходных по форме и строению зданиях (форма и величина входных дверей, окон и других частей). Поощрять стремление детей изображать в рисунках, аппликации реальные и сказочные строения. Организовать посещение музея (совместно с родителями), рассказать о назначении музея. Развивать интерес к посещению кукольного театра, выставок.

Закреплять знания детей о **книге, книжной иллюстрации**. Познакомить с библиотекой как центром хранения книг, созданных писателями и поэтами. Знакомить с произведениями народного искусства (потешки, сказки, загадки, песни, хороводы, заклички, изделия народного декоративно-прикладного искусства). Воспитывать бережное отношение к произведениям искусства.

5-6 лет

Приобщение к искусству. Продолжать формировать интерес к музыке, живописи, литературе, народному искусству, воспитывать бережное отношение к произведениям искусства. Развивать эстетические чувства, эмоции, эстетический вкус, эстетическое восприятие произведений искусства, формировать умение выделять их выразительные средства. Учить соотносить художественный образ и средства

выразительности, характеризующие его в разных видах искусства, подбирать материал и пособия для самостоятельной художественной деятельности. Формировать умение выделять, называть, группировать произведения по видам искусства: литература, музыка, изобразительное искусство, архитектура, театр.

Знакомить (без запоминания) с **видами изобразительного искусства**: графика, декоративно-прикладное искусство, живопись, скульптура, фотоискусство. Продолжать знакомить с основными жанрами изобразительного искусства: натюрморт, пейзаж, портрет. Формировать умение выделять и использовать в своей изобразительной, музыкальной, театрализованной деятельности средства выразительности разных видов искусства, называть материалы для разных видов художественной деятельности. Познакомить с произведениями живописи (И. Шишкин, И. Левитан, В. Серов, И. Грабарь, П. Кончаловский и др.) и изображением родной природы в картинах художников. Расширять представления о графике (ее выразительных средствах). Знакомить с творчеством художников-иллюстраторов детских книг (Ю. Васнецов, Е. Рачев, Е. Чарушин, И. Билибин и др.).

Продолжать **знакомить с архитектурой**. Закреплять знания о том, что существуют различные по назначению здания: жилые дома, магазины, театры, кинотеатры и др. Обращать внимание детей на сходства и различия архитектурных сооружений одинакового назначения: форма, пропорции (высота, длина, украшения — декор и т. д.). Подводить дошкольников к пониманию зависимости конструкции здания от его назначения: жилой дом, театр, храм и т. д. Развивать наблюдательность, учить внимательно рассматривать здания, замечать их характерные особенности, разнообразие пропорций, конструкций, украшающих деталей.

При чтении литературных произведений, сказок обращать внимание детей на описание сказочных домиков (теремок, рукавичка, избушка на курьих ножках), дворцов. Познакомить с понятием «народное искусство». Расширять представления детей о народном искусстве, фольклоре, музыке и художественных промыслах.

6-8 лет

Приобщение к искусству. Развивать эстетическое восприятие, художественный вкус, эстетическое отношение к окружающему, к искусству и художественной деятельности; умение самостоятельно создавать художественные образы в разных видах деятельности. Поощрять активное участие детей в художественной деятельности по собственному желанию и под руководством взрослого. Знакомить с историей и видами искусства (декоративно-прикладное, изобразительное искусство, литература, музыка, архитектура, театр, танец, кино, цирк); формировать умение различать народное и профессиональное искусство. Воспитывать любовь и бережное отношение к произведениям искусства.

Формировать основы художественной культуры, закреплять знания об искусстве как виде творческой деятельности людей, организовать посещение выставки, театра, музея, цирка (совместно с родителями). Расширять представления детей о творческих профессиях (художник, композитор, артист, танцор, певец, пианист, скрипач, режиссер, директор театра, архитектор и т. п.). Формировать представление о значении органов чувств человека для художественной деятельности, формировать умение соотносить органы чувств с видами искусства (музыку слушают, картины рассматривают, стихи читают и слушают и т. д.).

Расширять знания детей об основных **видах изобразительного искусства** (живопись, графика, скульптура), развивать художественное восприятие, расширять первичные представления об основных живописных жанрах (портрет, пейзаж, натюрморт, батальная и жанровая живопись). Продолжать знакомить детей с произведениями живописи: И. Шишкин («Рожь», «Утро в сосновом лесу»), И. Левитан («Золотая осень», «Март», «Весна. Большая вода»), А. Саврасов («Грачи прилетели»), А. Пластов («Полдень», «Летом», «Сенокос»), В. Васнецов («Аленушка», «Богатыри», «Иванцаревич на Сером волке») и др. Расширять представления о художниках —

иллюстраторах детской книги (И. Билибин, Ю. Васнецов, В. Конашевич, В. Лебедев, Т. Маврина, Е. Чарушин и др.). Обогащать представления о скульптуре малых форм, выделяя образные средства выразительности (форму, пропорции, цвет, характерные детали, позы, движения и др.).

Продолжать знакомить с **народным декоративно-прикладным искусством** (гжельская, хохломская, жостовская, мезенская роспись), с керамическими изделиями, народными игрушками. Расширять представления о разнообразии народного искусства, художественных промыслов (различные виды материалов, разные регионы страны и мира). Воспитывать интерес к искусству родного края. Продолжать знакомить с архитектурой, закреплять и обогащать знания детей о том, что существуют здания различного назначения (жилые дома, магазины, кинотеатры, детские сады, школы и др.). Развивать умение выделять сходство и различия архитектурных сооружений одинакового назначения. Формировать умение выделять одинаковые части конструкции и особенности деталей. Познакомить со спецификой храмовой архитектуры: купол, арки, аркатурный пояс по периметру здания, барабан (круглая часть под куполом) и т. д.

Знакомить с **архитектурой** с опорой на региональные особенности местности, в которой живут дети. Рассказать детям о том, что, как и в каждом виде искусства, в архитектуре есть памятники, которые известны во всем мире: в России это Кремль, собор Василия Блаженного, Зимний дворец, Исаакиевский собор, Петергоф, памятники Золотого кольца и другие — в каждом городе свои. Развивать умения передавать в художественной деятельности образы архитектурных сооружений, сказочных построек. Поощрять стремление изображать детали построек (наличники, резной подзор по контуру крыши).

Подраздел «Музыкальное воспитание»

Возрастная специфика

1-2 года

Музыкальное воспитание. Дети второго года жизни радуются пению, движениям и игровым действиям под музыку. Взрослым следует стремиться вызвать эмоциональный отклик на музыку с помощью самых разнообразных приемов (жестом, мимикой, подпеванием, движениями), желание слушать музыкальные произведения. Неоднократно повторять с детьми произведения, с которыми их знакомили ранее (на первом году жизни и в течение этого года)

1–1,6 года

Приобщать к веселой и спокойной музыке, способствовать формированию умения различать на слух звучание разных по тембру музыкальных инструментов (барабан, флейта или дудочка). Помогать понять содержание понравившейся песенки, подпевать (как могут, умеют), постепенно формируя умение заканчивать петь вместе со взрослым. Приучать ходить под музыку, показывать простейшие плясовые движения (пружинка, притопывание ногой, переступание с ноги на ногу, прихлопывание в ладоши, помахивание погремушкой, платочком; кружение, вращение руками — «фонарики»). В процессе игровых действий вызывать желание передавать движения, связанные с образом (птичка, мишка, зайка).

1,6-2 года

Начинать развивать у детей музыкальную память. Вызывать радость от восприятия знакомого музыкального произведения, желание дослушать его до конца. Помогать различать тембровое звучание музыкальных инструментов (дудочка, барабан, гармошка, флейта), показывать инструмент (один из двух или трех), на котором взрослый исполнял мелодию. При пении стимулировать самостоятельную активность детей (звукоподражание, подпевание слов, фраз, несложных попевок и песенок). Продолжать совершенствовать движения под музыку, учить выполнять их самостоятельно. Учить вслушиваться в музыку и с изменением характера ее звучания изменять движения

(переходить с ходьбы на притопывание, кружение). Помогать чувствовать характер музыки и передавать его игровыми действиями (мишка идет, заяка прыгает, птичка клюет).

2-3 года

Музыкальное воспитание. Воспитывать интерес к музыке, желание слушать музыку, подпевать, выполнять простейшие танцевальные движения.

3-4 года

Музыкальное воспитывать. Воспитывать у детей эмоциональную отзывчивость на музыку. Познакомить с тремя музыкальными жанрами: песней, танцем, маршем. Способствовать развитию музыкальной памяти, формировать умение узнавать знакомые песни, пьесы; чувствовать характер музыки (веселый, бодрый, спокойный), эмоционально на нее реагировать

4-5 лет

Музыкальное воспитание. Продолжать развивать у детей интерес к музыке, желание ее слушать, вызывать эмоциональную отзывчивость при восприятии музыкальных произведений. Обогащать музыкальные впечатления, способствовать дальнейшему развитию основ музыкальной культуры.

5-6 лет

Музыкальное воспитание. Продолжать развивать интерес и любовь к музыке, музыкальную отзывчивость на нее. Формировать музыкальную культуру на основе знакомства с классической, народной и современной музыкой. Продолжать развивать музыкальные способности детей: звуковысотный, ритмический, тембровый, динамический слух. Способствовать дальнейшему развитию навыков пения, движений под музыку, игры и импровизации мелодий на детских музыкальных инструментах; творческой активности детей.

6-8 лет

Музыкальное развитие. Продолжать приобщать детей к музыкальной культуре, воспитывать художественный вкус, обогащать музыкальные впечатления детей, вызывать яркий эмоциональный отклик при восприятии музыки разного характера. Совершенствовать звуковысотный, ритмический, тембровый и динамический слух. Способствовать дальнейшему формированию певческого голоса, развитию навыков движения под музыку. Обучать игре на детских музыкальных инструментах. Знакомить с элементарными музыкальными понятиями

Подраздел

«Приобщение к художественной литературе»

1-2 года

Приобщение к художественной литературе. Приучать слушать и понимать короткие, доступные по содержанию народные песенки, потешки, сказки, а также авторские произведения (проза, стихи). Сопровождать чтение (рассказывание) показом картинок, игрушек, действий. Приучать детей слушать хорошо знакомые произведения без наглядного сопровождения. Предоставлять возможность повторять вслед за взрослым некоторые слова стихотворного текста и выполнять несложные действия, о которых говорится в поэтическом произведении. Обращать внимание на интонационную выразительность речи детей.

2-3 года

Приобщение к художественной литературе. Читать детям художественные произведения, предусмотренные программой для второй группы раннего возраста. Продолжать приучать детей слушать народные песенки, сказки, авторские произведения. Сопровождать чтение

показом игрушек, картинок, персонажей настольного театра и других средств наглядности, а также учить слушать художественное произведение без наглядного сопровождения. Сопровождать чтение небольших поэтических произведений игровыми действиями. Предоставлять детям возможность договаривать слова, фразы при чтении воспитателем знакомых стихотворений. Поощрять попытки прочесть стихотворный текст целиком с помощью взрослого. Во время игр-инсценировок учить детей повторять несложные фразы. Помогать детям старше 2 лет 6 месяцев драматизировать отрывки из хорошо знакомых сказок. Обращать внимание детей на ребенка, рассматривающего книжку по собственной инициативе.

3-4 года

Приобщение к художественной литературе. Развивать интерес к книгам, формировать потребность (привычку) в регулярном чтении: рассматривать с детьми рисунки в знакомых книжках, ярко и выразительно рассказывать им о содержании иллюстраций, заслушивать высказывания детей, ежедневно читать знакомые, любимые детьми либо новые, соответствующие возрасту и интересам детей (рекомендованные программой) художественные произведения. Воспитывать умение слушать новые сказки, рассказы, стихи, следить за развитием действия, сопереживать героям произведения. Обсуждать с детьми поступки персонажей и последствия этих поступков. Повторять наиболее интересные, выразительные отрывки из прочитанного произведения, предоставляя детям возможность договаривать слова и простые фразы. С помощью воспитателя инсценировать и драматизировать небольшие отрывки из народных сказок. Учить детей читать наизусть потешки и небольшие стихотворения

4-5 лет

Приобщение к художественной литературе. Продолжать приучать детей внимательно слушать сказки, рассказы, стихотворения; запоминать небольшие и простые по содержанию считалки. Помогать им, используя разные приемы и педагогические ситуации, правильно воспринимать содержание произведения, сопереживать его героям. Зачитывать по просьбе ребенка понравившийся отрывок из сказки, рассказа, стихотворения, помогая становлению личностного отношения к произведению. Поддерживать внимание и интерес к слову в литературном произведении. Продолжать работу по формированию интереса к книге. Предлагать вниманию детей иллюстрированные издания знакомых произведений. Объяснять, как важны в книге рисунки; показывать, как много интересного можно узнать, внимательно рассматривая книжные иллюстрации. Познакомить с книжками, оформленными Ю. Васнецовым, Е. Рачевым, Е. Чарушиным.

5-6 лет

Приобщение к художественной литературе. Продолжать развивать интерес детей к художественной литературе. Учить внимательно и заинтересованно слушать сказки, рассказы, стихотворения; запоминать считалки, скороговорки, загадки. Прививать интерес к чтению больших произведений (по главам). Способствовать формированию эмоционального отношения к литературным произведениям. Побуждать рассказывать о своем восприятии конкретного поступка литературного персонажа. Помогать детям понять скрытые мотивы поведения героев произведения. Продолжать объяснять (с опорой на прочитанное произведение) доступные детям жанровые особенности сказок, рассказов, стихотворений. Воспитывать чуткость к художественному слову; зачитывать отрывки с наиболее яркими, запоминающимися описаниями, сравнениями, эпитетами. Учить детей вслушиваться в ритм и мелодику поэтического текста. Помогать выразительно, с естественными интонациями читать стихи, участвовать в чтении текста по ролям, в инсценировках. Продолжать знакомить с книгами. Обращать внимание детей на оформление книги, на иллюстрации. Сравнить иллюстрации разных художников к одному и тому же произведению. Выяснять симпатии и предпочтения детей.

6-8 лет

Приобщение к художественной литературе. Продолжать развивать интерес детей к художественной литературе. Пополнять литературный багаж сказками, рассказами, стихотворениями, загадками, считалками, скороговорками. Воспитывать читателя, способного испытывать сострадание и сочувствие к героям книги, отождествлять себя с полюбившимся персонажем. Развивать у детей чувство юмора. Обращать внимание детей на выразительные средства (образные слова и выражения, эпитеты, сравнения); помогать почувствовать красоту и выразительность языка произведения; прививать чуткость к поэтическому слову. Продолжать совершенствовать художественно-речевые исполнительские навыки детей при чтении стихотворений, в драматизациях (эмоциональность исполнения, естественность поведения, умение интонацией, жестом, мимикой передать свое отношение к содержанию литературной фразы). Помогать детям объяснять основные различия между литературными жанрами: сказкой, рассказом, стихотворением. Продолжать знакомить детей с иллюстрациями известных художников.

2.2. Особенности реализации воспитательного процесса

В соответствии с Федеральным Законом от 29.12.2012 №273-ФЗ «Об образовании в Российской Федерации» дошкольное образование направлено на формирование общей культуры, развитие физических, интеллектуальных, нравственных, эстетических и личностных качеств, формирование предпосылок учебной деятельности, сохранение и укрепление здоровья детей дошкольного возраста.

Воспитание осуществляется на основе интериоризации (способности оперировать образами предметов, которые в данный момент отсутствуют в поле зрения) ценностей и смыслов, путем их усвоения, а также путем проявления инициативы детей, связанной с реализацией этих ценностей.

Основой организации воспитательного процесса в дошкольном возрасте и его психологического обеспечения являются представления об особенностях конкретного возраста и тех психологических механизмах, которые лежат в основе формирования личности на разных возрастных этапах дошкольного детства. Результаты достижения по целевым ориентирам программы воспитания не подлежат непосредственной оценке, в том числе в виде педагогической диагностики, и не являются основанием для их формального сравнения с реальными достижениями детей.

Они являются основой для самодиагностики педагогической деятельности в ОО.

Основной целью педагогической работы МАДОУ «Детский сад комбинированного вида №1 «Снежинка» является формирование общей культуры личности детей, в том числе ценностей здорового образа жизни, развития их социальных, эстетических, интеллектуальных, физических качеств, инициативности, самостоятельности и ответственности ребенка, формирования предпосылок учебной деятельности.

Ведущей в воспитательном процессе является *игровая деятельность*. Игра широко используется как самостоятельная форма работы с детьми и как эффективное средство и метод развития, воспитания и обучения в других организационных формах. Приоритет отдается творческим играм (сюжетно-ролевые, строительно-конструктивные, игры-драматизации и инсценировки, игры с элементами труда и художественно-деятельности) и играм с правилами (дидактические, интеллектуальные, подвижные, хороводные т.п.).

Отдельное внимание уделяется *самостоятельной деятельности* воспитанников. Ее содержание и уровень зависят от возраста и опыта детей, запаса знаний, умений и навыков, уровня развития творческого воображения, самостоятельности, инициативы, организаторских способностей, а также от имеющейся материальной базы и качества педагогического руководства. Организованное проведение этой формы работы обеспечивается как непосредственным, так и опосредованным руководством со стороны воспитателя.

Индивидуальная работа с детьми всех возрастов проводится в свободные часы (вовремя утреннего приема, прогулок и т.п.) в помещениях и на свежем воздухе. Она организуется с целью активизации пассивных воспитанников, организации дополнительных занятий с отдельными детьми, которые нуждаются в дополнительном внимании и контроле, например, часто болеющими, хуже усваивающими учебный материал при фронтальной работе и т.д.

В реализации воспитательного потенциала *образовательной деятельности* педагогам важно ориентироваться на целевые приоритеты, связанные с возрастными особенностями их воспитанников:

- установление доверительных отношений между педагогом и воспитанниками, способствующих позитивному восприятию детьми требований и просьб педагога, привлечению их внимания к обсуждаемой на занятии информации, активизации их познавательной деятельности;
- побуждение дошкольников соблюдать в детском саду общепринятые нормы поведения, правила общения со старшими (педагогами) и сверстниками (дошкольниками), принципы дисциплины и самоорганизации;
- привлечение внимания дошкольников к лексической теме, организация их работы с получаемой на занятии социально значимой информацией, инициирование ее обсуждения, высказывания детьми своего мнения по ее поводу, выработки своего к ней отношения;
- использование воспитательных возможностей содержания обучения через демонстрацию детям примеров ответственного, гражданского поведения, проявления человеколюбия и добросердечности, через подбор соответствующих текстов для чтения, проблемных ситуаций для обсуждения с воспитанниками;
- применение на занятии интерактивных форм работы с детьми:
 - интеллектуальных игр, стимулирующих познавательную мотивацию дошкольников (+ развивающие задания на интерактивной доске);
 - дидактического театра, где полученные на занятии знания обыгрываются в театральных постановках;
 - дискуссий, которые дают дошкольникам возможность приобрести опыт ведения конструктивного диалога;
 - групповой работы или работы в парах, которые учат дошкольников командной работе и взаимодействию с другими детьми;
- включение в занятия игровых ситуаций, которые помогают поддержать мотивацию детей к получению знаний, налаживанию позитивных межличностных отношений в группе, помогают установлению доброжелательной атмосферы во время жизнедеятельности в ДООУ;
- организация шефства над другими детьми, дающего дошкольникам социально значимый опыт сотрудничества и взаимной помощи;
- инициирование и поддержка исследовательской деятельности дошкольников в рамках реализации ими индивидуальных и групповых исследовательских проектов.

Воспитательный процесс в ДООУ организуется в *развивающей предметно-пространственной среде*, которая образуется совокупностью природных, предметных, социальных условий и пространством собственного «Я» ребенка. Среда обогащается за счет не только количественного накопления, но и через улучшение качественных параметров: эстетичности, гигиеничности, комфортности, функциональной надежности и безопасности, открытости изменениям и динамичности, соответствия возрастным и половым особенностям детей, проблемной насыщенности и т.п. Воспитатели заботятся о том, чтобы дети свободно ориентировались в созданной среде, имели свободный доступ ко всем ее составляющим, умели самостоятельно действовать в ней, придерживаясь норм и правил пребывания в различных помещениях и пользования материалами, оборудованием. Окружающая ребенка РППС, при условии ее грамотной организации, обогащает внутренний мир дошкольника, способствует формированию у него чувства вкуса и стиля, создает атмосферу психологического комфорта, поднимает настроение, предупреждает стрессовые

ситуации, способствует позитивному восприятию ребенком детского сада. Воспитывающее влияние на ребенка осуществляется через такие формы работы с РППС как:

- оформление интерьера дошкольных помещений (групп, спален, коридоров, залов, лестничных пролетов и т.п.) и их периодическая переориентация под воспитательные события, традиционные мероприятия.

- размещение на стенах ДОУ регулярно сменяемых экспозиций. В холле детского сада имеется выставка детских творческих работ «Галерея творчества», имеется экспозиция «Никто не забыт, ничто не забыто!», организована зона «Родная Белгородчина», патриотический уголок «Моя Россия», зона «Права и обязанности детей», «Мир дошкольного детства», «Профессии» и др.

- озеленение присадовой территории, разбивка клумб, посадка деревьев, оборудование спортивных и игровых площадок, доступных и приспособленных для дошкольников разных возрастных категорий, разделяющих свободное пространство ДОУ на зоны активного и тихого отдыха. На территории детского сада имеется «Альпинарий», «Розарий», сад камней «Кладовая гнома», «Каменная роза», «Водоем». Организованы тематические зоны и площадки «Птичий гордок», «Поле лекарственных трав», «Туристический центр», «Поляна насекомых», «Лаборатория чудес», «Шахматная страна», «Этноуголок», автогородок «В гостях у Автоши». Учебно-воспитательные комплексы «Огород», «Древесный питомник», «Плодово-ягодный сад», «Метеорологическая площадка». Разработана экологическая тропа «Путешествие со стариком Лесовиком», представленная разнообразными экологическими точками «Туя», «Береза», «Старая ель», «Пень», «Растения водоема», «Рябина», «Растения альпинария» Разбиты разнообразные цветники (сад камней, альпинарий, рабатки, арабески, миксбордеры, клумбы, бордюры и др.). Для организации физического развития оборудована «Спортивная площадка», площадка для игры в городки.

- регулярная организация и проведение конкурсов, творческих проектов по благоустройству различных участков присадовой территории («На лучшее благоустройство прогулочного участка», «Лучший цветник»); проведение экологических акций «Чистый двор», «Зеленый десант», «Елочка, живи!», «Посади дерево» и др.

- акцентирование внимания дошкольников посредством элементов РППС (стенды, плакаты, инсталляции) на важных для воспитания ценностях детского сада, его традициях, правилах.

Нравственно-этическое воспитание - это усвоение детьми норм и ценностей, принятых в обществе, воспитание моральных и нравственных качеств ребенка, формирование умения правильно оценивать свои поступки и поступки сверстников. Повседневный опыт общения с окружающими служит источником как положительных, так и отрицательных примеров поведения. Воспитательно-образовательная работа по патриотическому воспитанию направлена на формирование у детей образа героя, защитника своего государства; на привитие любви к Отечеству, родному краю, родному городу, своему детскому саду, своей семье; на воспитание чувства гордости за историю становления страны и потребности защищать Родину.

Успех этих направлений зависит от правильной организации режима дня, двигательного, санитарно-гигиенического режимов, всех форм работы с детьми и других факторов. Двигательный режим в течение дня, недели, определяется комплексно, в соответствии с возрастом детей. Ориентировочная продолжительность ежедневной двигательной активности малышей устанавливается в следующих пределах: младший дошкольный возраст – до 3–4 часов, старший дошкольный возраст – до 4–5 часов. Оптимизация двигательного режима обеспечивается путем проведения различных подвижных, спортивных игр, упражнений, занятий физкультурой, самостоятельной двигательной деятельности.

Значительное внимание в воспитании детей уделяется *труду*, как части нравственного становления. Воспитательная деятельность направлена на формирование эмоциональной готовности к труду, элементарных умений и навыков в различных видах труда, интереса к миру труда взрослых людей. Важным аспектом является индивидуальный и дифференцированный подходы к детской личности (учет интересов,

предпочтений, способностей, усвоенных умений, личностных симпатий при постановке трудовых заданий, объединении детей в рабочие подгруппы и т.д.) и моральная мотивация детского труда.

Экологическое воспитание в детском саду подразумевает воспитание осознанно-правильного отношения к явлениям, к объектам живой и неживой природы. Такое отношение к природе формируется у ребенка в ходе систематических занятий с использованием различных методов и приемов, а также современных педагогических технологий, таких как технология проектной деятельности, технология проблемного обучения, квест-технология, ИКТ. МАДОУ является базовым детским садом по теме: «Экологическое воспитание детей дошкольного возраста», на базе ДОО организовано детское движение «Эколята-дошколята».

Процесс ознакомления детей с социальной действительностью сложен, противоречив и носит комплексный характер: задачи развития интеллекта, чувств, нравственных основ личности, решаются во взаимосвязи, и отделить одни от других невозможно. Однако, сама по себе социальная действительность не является средством воспитания детей. Таковой она становится в том случае, когда субъекты, объекты, факты, события, с которыми встречается ребенок, доступны, понятны, лично значимы для него. Поэтому важной педагогической задачей является анализ и отбор того содержания из социального окружения, которое несет в себе развивающий потенциал и может стать средством приобщения ребенка к социальному миру.

Основные традиции воспитательного процесса в ДОО:

1. *Организация событийных мероприятий*, в которых участвуют дети разных возрастов. Межвозрастное взаимодействие дошкольников способствует их взаимообучению и взаимовоспитанию. Общение младших по возрасту ребят со старшими создает благоприятные условия для формирования дружеских отношений, положительных эмоций, проявления уважения, самостоятельности. Это дает больший воспитательный результат, чем прямое влияние педагога.

2. *Детская художественная литература и народное творчество* традиционно рассматриваются педагогами ДОО в качестве наиболее доступных и действенных в воспитательном отношении видов искусства, обеспечивающих развитие личности дошкольника в соответствии с общечеловеческими и национальными ценностными установками.

3. В ДОО создана *система методического сопровождения педагогических инициатив семьи*. Организовано единое с родителями образовательное пространство для обмена опытом, знаниями, идеями, для обсуждения и решения конкретных воспитательных задач. Именно педагогическая инициатива родителей стала новым этапом сотрудничества с ними, показателем качества воспитательной работы.

4. Вариативным воспитательным ресурсом по приобщению дошкольников к истории и культуре своей Отчизны и своего родного края являются *мини-музей и коллекционирование*. В каждой возрастной группе ДОО организованы различные виды мини-музеев. Музейная педагогика рассматривается педагогами ДОО как ценность, обладающая исторической и художественной значимостью. Через музей дети познают окружающий мир, приобщаются к национальной культуре, общечеловеческим ценностям. В музее созданы условия для всестороннего развития ребенка, поддержки его инициативы, творческой деятельности. Дети могут дополнять музей работами, изготовленными своими руками.

На занятиях и экскурсиях, проводимых в музее, учитываются психофизиологические особенности детей разного возраста, создаются условия для раскрытия личностного потенциала каждого ребенка. Работа с детьми предполагает не только качество и количество полученной информации, но и пробуждения у детей творческой активности.

5. Большое внимание в воспитательном процессе ДОО уделяется *физическому воспитанию и развитию* воспитанников. Успех этого направления зависит от правильной организации режима дня, двигательного, санитарно-гигиенического режимов, всех форм работы с детьми и других факторов. Двигательный режим в течение дня, недели определяется комплексно, в соответствии с возрастом детей. Оптимизация

двигательного режима обеспечивается путем проведения различных подвижных, спортивных игр, упражнений, занятий физкультурой, организации детского туризма, самостоятельной двигательной деятельности и т.п.

6. Значительное внимание в воспитании детей уделяется *труду*, как части нравственного становления. Воспитательная деятельность направлена на формирование эмоциональной готовности к труду, элементарных умений и навыков в различных видах труда, интереса к миру труда взрослых людей. Важным аспектом является индивидуальный и дифференцированный подходы к детской личности (учет интересов, предпочтений, способностей, усвоенных умений, личностных симпатий при постановке трудовых заданий, объединении детей в рабочие подгруппы и т.д.) и моральная мотивация детского труда.

7. С 2020 года в ДОО внедрен *Кодекс дружелюбного общения* участников образовательных отношений.

8. ДОО активно участвует в реализации проектов регионального, муниципального уровней:

- региональный проект «Формирование детствосберегающего пространства дошкольного образования Белгородской области («Дети в приоритете»);

- муниципальные проекты: «Дарите детям доброту» (Формирование детствосберегающего пространства дошкольного образования Губкинского городского округа); «На старт, ЭКОотряд!» (Создание и организация работы волонтерских отрядов в образовательных организациях Губкинского городского округа); «Шахматы в детский сад» (Развитие шахматного образования в дошкольных образовательных организациях Губкинского городского округа);

9. Дошкольное учреждение работает в тесном контакте с учреждениями, которые стали социальными партнерами в деле обучения, воспитания и развития дошкольников: МБОУ «Троицкая СОШ»; МБУДО «Троицкая детская школа искусств»; МБУК «Централизованная библиотечная система № 2» п. Троицкий; МАДОУ «Детский сад комбинированного вида № 2 «Сказка»; МБУК «ЦКР п. Троицкий»; Свято-Троицкий храм п. Троицкий».

Оздоровительный аспект представлен детской поликлиникой.

Основные формы организации социального партнерства: совместные мероприятия, направленные на сохранение и укрепление здоровья, формирования здорового образа жизни: «День здоровья», спортивные праздники, коллективно-творческие мероприятия: участие в выставках детского творчества, в различных конкурсах, информационно-просветительские мероприятия: проведение мероприятий с родителями с привлечением специалистов культуры, здравоохранения, трансляция положительного имиджа ДОО через средства массовой информации, организация кружковой и секционной работы вне ДОО.

10. В течение нескольких лет в детском саду организована деятельность детских движений.

11. В ДОО действуют группы компенсирующей направленности для детей с тяжелыми нарушениями речи, в которых обучается 22 ребенка с ОВЗ.

2.3. Особенности взаимодействия педагога с семьями воспитанников в процессе реализации программы воспитания

С учетом особенностей социокультурной сферы современного детства в образовательной программе ДОО отражается сотрудничество учреждения с семьями дошкольников, а также со всеми субъектами образовательных отношений. Только при подобном подходе возможно воспитать гражданина и патриота, раскрыть способности и таланты детей, готовить их к жизни в высокотехнологичном, конкурентном обществе.

Для детского сада важно *интегрировать семейное и общественное дошкольное* воспитание, сохранить *приоритет семейного воспитания*, активнее привлекать семьи к участию в учебно-воспитательном процессе. С этой целью проводятся родительские собрания, консультации, беседы и дискуссии, круглые столы, викторины, дни открытых дверей, просмотры родителями отдельных форм работы с детьми, занятия по дополнительному образованию.

Педагоги применяют средства наглядной пропаганды (информационные бюллетени, флаеры, родительские уголки, тематические стенды, фотовыставки и др.), публикуют информацию в групповых чатах, в сообществе в социальной сети и на сайте ДООУ, привлекают родителей к участию в проведении праздников, развлечений, групповых дискуссий, мастер-классов. Экскурсии, целевые прогулки, походы (совместно с родителями) помогают дошкольнику расширить свой кругозор, получить новые знания об окружающей его социальной, культурной, природной среде, научиться уважительно и бережно относиться к ней, приобрести важный опыт социально одобряемого поведения в различных внесадовых ситуациях.

В рамках взаимодействия с семьёй в ДОО, одной из эффективных форм поддержки являются консультационные встречи со специалистами. В ходе встреч обсуждаются вопросы, касающиеся различных сторон воспитания и развития детей. Периодичность встреч и тематика определяется запросом родителей. Для получения дополнительной информации о характере и причинах возникновения той или иной проблемы, возможных путях и способах ее решения проводятся микроисследования в сообществе детей и родителей (экспресс-методики, анкеты, тесты, опросники).

Разработан план взаимодействия ДООУ с различными учреждениями с учетом доступности, соответствия возрастным возможностям детей и эмоциональной насыщенности.

В целях реализации социокультурного потенциала региона для построения социальной ситуации развития ребенка, работа с родителями/законными представителями детей дошкольного возраста строится на принципах ценностного единства и сотрудничества всех субъектов социокультурного окружения ДООУ.

Ценности ценностного единства и готовность к сотрудничеству всех участников образовательных отношений составляет основу уклада ДООУ, в котором строится воспитательная работа.

Виды и формы деятельности, которые используются в деятельности ДООУ

Групповые формы работы:

- Родительский комитет, участвующий в решении вопросов воспитания и социализации детей.
- Родительские собрания, посвященные обсуждению актуальных и острых проблем воспитания детей дошкольного возраста.
- Взаимодействие в социальных сетях: родительские форумы на интернет-сайте ДООУ, посвященные обсуждению интересующих родителей вопросов воспитания; виртуальные консультации психологов и педагогов.

Индивидуальные формы работы:

- Работа специалистов по запросу родителей для решения проблемных ситуаций, связанных с воспитанием ребенка дошкольного возраста.
- Участие родителей в педагогических консилиумах, собираемых в случае возникновения острых проблем, связанных с воспитанием ребенка.
- Участие родителей (законных представителей) и других членов семьи дошкольника в реализации проектов и мероприятий воспитательной направленности.
- Индивидуальное консультирование родителей (законных представителей) с целью координации воспитательных усилий

РАЗДЕЛ III. Организационный

3.1. Общие требования к условиям реализации Программы воспитания

Рабочая программа воспитания предполагает создание следующих психолого-педагогических условий, обеспечивающих воспитание ребенка в сфере его личностного развития.

1. Построение образовательного процесса на основе взаимодействия взрослых с детьми, ориентированного на интересы и возможности каждого ребёнка и учитывающего социальную ситуацию его развития. Создание таких ситуаций, в которых каждому ребенку предоставляется возможность выбора деятельности, партнера, средств и пр.; поддержка педагогами положительного, доброжелательного отношения детей друг к другу и взаимодействия детей друг с другом в разных видах деятельности, поддержка инициативы и самостоятельности детей в специфических для них видах деятельности, обеспечение опоры на его личный опыт при освоении новых знаний и жизненных навыков.

2. Использование в образовательном процессе форм и методов работы с детьми, соответствующих их возрастным и индивидуальным особенностям. Формирование игры как важнейшего стимула воспитания ребенка в сфере его личностного развития.

3. Создание развивающей предметно-пространственной среды, способствующей воспитанию ребенка в сфере его личностного развития по образовательным областям: физическое развитие, социально-коммуникативное развитие, познавательное развитие, речевое развитие, художественно-эстетическое развитие.

4. Сбалансированность игровой, коммуникативной, познавательно-исследовательской, изобразительной, музыкальной, двигательной деятельности, восприятия художественной литературы и фольклора, конструирования, самообслуживания и элементарного бытового труда, то есть гармоничное слияние совместных и самостоятельных, подвижных и статичных форм активности.

5. Участие семьи как необходимое условие для полноценного воспитания ребенка в сфере его личностного развития. Поддержка педагогами родителей (законных представителей) дошкольников в воспитании детей в сфере их личностного развития и взаимодействие семей воспитанников с МАДОУ №1 «Снежинка».

6. Профессиональное развитие педагогов, направленное на развитие профессиональных компетентностей, в том числе коммуникативной компетентности и мастерства мотивирования ребенка уважение педагогов к человеческому достоинству воспитанников, формирование и поддержка их положительной самооценки, уверенности в собственных возможностях и способностях.

7. Оценка результатов освоения рабочей программы воспитания, то есть сравнение нынешних и предыдущих достижений ребенка, в вопросах его воспитания в сфере личностного развития, умение ребенком самостоятельно действовать, принимать решения, анализировать свои поступки.

3.2. Взаимодействия взрослого с детьми. События ДОО

По форме участия взрослого все виды детской активности можно условно классифицировать следующим образом:

- взрослый организует (занятия, кружки, секции);

- взрослый помогает (обогащенные игры в центрах активности);
- взрослый создает условия для самореализации (проектная деятельность);
- взрослый участвует в процессе наравне с детьми (событийная деятельность, образовательное событие);
- взрослый не вмешивается (свободная игра)


Планируемые и подготовленные педагогом воспитательные события проектируются в соответствии с календарным планом воспитательной работы МАДОУ, группы, ситуацией развития конкретного ребенка.

Проектирование событий в ДОО проводится в следующих формах:

- разработка и реализация значимых событий в ведущих видах деятельности (детско-взрослый спектакль, построение эксперимента, совместное конструирование, спортивные игры и др.);
- проектирование встреч, общения детей со старшими, младшими, ровесниками, с взрослыми, с носителями воспитательно значимых культурных практик (искусство, литература, прикладное творчество и т. д.), профессий, культурных традиций народов России;
- создание творческих детско-взрослых проектов (празднование Дня Победы с приглашением ветеранов, «Театр в детском саду» – показ спектакля для детей из соседнего детского сада и т. д.).

Проектирование событий позволяет построить целостный годовой цикл методической работы на основе традиционных ценностей российского общества. Это поможет каждому педагогу создать тематический творческий проект в своей группе и спроектировать работу с группой в целом, с подгруппами детей, с каждым ребенком.

Матрица воспитательных событий

Направление воспитания, модули	Тематика события	Календарь знаменательной даты
1. Патриотическое воспитание Модуль «Я и моя Родина» 	День народного единства	4 ноября
	День защитника Отечества	23 Февраля
	День Космонавтики	12 Апреля
	Праздник «День победы»	9 Мая
	День России	12 июня
	День Прохоровского поля	12 июля
	День Государственного флага России	22 августа
Социальное воспитание Модуль «Я, моя семья и друзья»	День матери	28 ноября
	Международный день инвалидов	3 декабря
	Новый год	4 неделя декабря
	Рождество Христово	7 января
	Всемирный день «спасибо»	11 января
	День доброты	17 февраля

	Масленица	28 февраля – 6 марта
	Международный женский день 8 Марта	8 Марта
	Международный день семей	15 мая
	День защиты детей	1 июня
	Международный день друзей	9 июня
	День семьи любви и верности (День Петра и Февронии)	8 июля
	Международный день дружбы	30 июля
<p>3. Познавательное воспитание</p> <p>Модуль «Я хочу всё знать»</p> 	День знаний	1 сентября
	Всемирный день животных	4 октября
	Всемирный день домашних животных	30 ноября
	Всемирный день снега	17 января
	Международный день птиц	1 апреля
	Всемирный день Земли и водных ресурсов	22 марта
<p>4. Физическое и оздоровительное</p> <p>Модуль «Я и моё здоровье»</p> 	Всемирный день футбола	10 декабря
	День зимних видов спорта в России	7-9 февраля
	Всемирный день здоровья	7 апреля
	Международный Олимпийский день	23 июня
	Международный день светофора	5 августа
	День физкультурника	14 августа
<p>5. Трудовое</p> <p>Модуль «Я люблю трудиться»</p> 	День воспитателя и всех дошкольных работников	27 сентября
	Всемирный день хлеба	16 октября
	День пожарной охраны	30 апреля
	Праздник весны и труда	1 мая
	День ГИБДД	3 июля
	День Российской почты	11 июля
	День строителя	8 августа
День шахтёра	Последний день августа	
<p>6. Этико-эстетическое</p> <p>Модуль</p>	Международный день красоты	9 сентября
	Международный день музыки	1 октября

«Я в мире прекрасного»



Международный день мультфильмов	28 октября
Всемирный день приветствий	21 ноября
Международный день родного языка	21 Февраля
Международный День театра	27 Марта
Праздник Пасхи	24 апреля
Пушкинский день в России	6 Июня

3.3. Организация предметно-пространственной среды

В программе развивающая предметно-пространственная среда является одним из элементов пространства детской реализации (ПДР). В данном разделе дается описание развивающей предметной среды, которая создаст детям возможность выбора занятий по своим интересам, проявления самостоятельности и инициативы, в обеспечении условий для самореализации через различные виды детских деятельности (рисование, конструирование, проекты и пр.).

Необходимо описать, как реализуется пространство группы (например, в виде хорошо разграниченных зон («центры», «уголки», «площадки», «мастерские» и пр.), и перечислением имеющегося материала по направлениям воспитательной работы (книги, игрушки, материалы для творчества, развивающее оборудование и пр.).

Среда обеспечивает:

- наличие материалов, оборудования и инвентаря для воспитания детей в сфере личностного развития, совершенствование их игровых и трудовых навыков;

- учёт возрастных особенностей детей дошкольного возраста.

Наполняемость развивающей предметно-пространственной среды обеспечивает целостность воспитательного процесса в рамках реализации рабочей программы воспитания:

- подбор художественной литературы;
- подбор видео и аудиоматериалов;
- подбор наглядно-демонстрационного материала (картины, плакаты, тематические иллюстрации и т.п.);
- наличие демонстрационных технических средств (экран, интерактивная доска, ноутбук, колонки и т.п.);
- подбор оборудования для организации игровой деятельности (атрибуты для сюжетно-ролевых, театральных, дидактических игр);
- подбор оборудования для организации детской трудовой деятельности (самообслуживание, бытовой труд, ручной труд).

Материально-техническое оснащение развивающей предметно-пространственной среды изменяется и дополняется в соответствии с возрастом воспитанников и календарным планом воспитательной работы образовательного учреждения.

Физическое и оздоровительное направление Модуль «Я и моё здоровье»	Физкультурный зал, спортивная площадка, организована «Тропа здоровья», медицинский кабинет, изолятор, физкультурные уголки в группах
Этико-эстетическое направление Модуль «Я в мире прекрасного»	Музыкальный зал, центр изобразительной, музыкальной, театральной деятельности в группах, выставки творческих работ педагогов и детей, картинная галерея
6. Познавательное воспитание Модуль «Я хочу всё знать»	Комната природы «Зеленая планета», экологическая среда на территории детского сада (разбита экологическая тропа «Путешествуем со стариком Лесовиком», которые представлены разнообразными экологическими точками, такими как сад камней «Кладовая гнома», поле лекарственных трав «В гостях у Медуницы», «Растения водоема», «Пень», «Растения альпийской горки», «Старая ель», «Туя», «Береза», «Рябина», «Метеоплощадка», Также, организованы различные тематические площадки, в том числе экологической направленности: «Поляна насекомых», «Эколята-дошколята», «Туристы», «Лаборатория чудес», центры экспериментирования в группах, разнообразные уголки в групповых комнатах: конструирования, сенсорного развития, математики, познавательно-исследовательской деятельности, природы, для игр с водой и песком (<i>младшие группы</i>), центр для игры в шашки и шахматы «Умка-клуб», центр конструктивно-модельной деятельности и технического творчества «Техноклуб», уголки развития речи и обучения грамоте, настольно-печатных игр, книжные уголки
7. Патриотическое воспитание Модуль «Я и моя Родина»	Уголки патриотического воспитания, реакриация, посвященная памяти героям Великой отечественной войны в холле «Я помню, я горжусь»
Социальное воспитание Модуль «Я, моя семья и друзья»	Мини-музей «Бабий кут», центры гендерного воспитания, краеведения, сюжетно-ролевых игр, центр по профилактике детского дорожно-транспортного травматизма «Светофор» и др.
Трудовое воспитание Модуль «Я люблю трудиться»	Организованы учебно-опытные участки «Питомник», «Огород», «Плодово-ягодный сад», уголки природы в группах, комната природы «Зеленая зона»

3.4. Кадровое обеспечение воспитательного процесса

Согласно п. 3.4. ФГОС ДО, выполняя требования к кадровым условиям, для качественной реализации Основной образовательной программы, ДОО было обеспечено руководящими, педагогическими, учебно-вспомогательными, административно-хозяйственными

работниками, в том числе осуществляющими хозяйственную деятельность, охрану жизни и здоровья детей, обеспечивающими реализацию образовательной программы. Согласно штатному расписанию количество штатных единиц составляет: административный персонал – 1; педагогический персонал – 22,6; учебно-вспомогательный – 12; обслуживающий - 15. Всего 50,6 штатных единиц.

Общая численность работников образовательной организации

работников всего	административный персонал			педагогический персонал	обслуживающий персонал		Медицинский персонал
	заведующий	зам.зав. по АХР	бухгалтер		помощник воспитателя	другие	
43	1	1	0	19	8	12	2

Учреждение укомплектовано педагогическими кадрами согласно штатному расписанию.

Воспитательный процесс в МАДОУ осуществляют 19 педагогов, из них: старший воспитатель - 1; воспитатель - 13; учитель-логопед – 2; инструктор по физической культуре – 1; музыкальный руководитель - 1, педагог-психолог – 1.

Возрастной состав и опыт педагогической деятельности педагогов МАДОУ обеспечивали сочетание уверенной реализации основополагающих методик и инициативы в образовательной деятельности.

Наименование должности (в соответствии со штатным расписанием ОО)	Функционал, связанный с организацией и реализацией воспитательного процесса
Заведующий детским садом	<ul style="list-style-type: none"> - управляет воспитательной деятельностью на уровне ДОУ; - создает условия, позволяющие педагогическому составу реализовать воспитательную деятельность; - разработка необходимых для организации воспитательной деятельности в ДОУ нормативных документов (положений, инструкций, должностных и функциональных обязанностей, проектов и программ воспитательной работы и др.); - регулирование воспитательной деятельности в ДОУ; - контроль за исполнением управленческих решений по воспитательной деятельности в ДОУ (в том числе осуществляется через мониторинг качества организации воспитательной деятельности в ДОУ). - анализ возможностей имеющихся структур для организации воспитательной деятельности; - создание необходимой для осуществления воспитательной деятельности инфраструктуры;
Старший воспитатель	<ul style="list-style-type: none"> - организация воспитательной деятельности в ДОУ; - планирование воспитательной деятельности в ДОУ на учебный год, включая календарный план воспитательной работы на учебный год; - организация практической работы в ДОУ в соответствии с календарным планом воспитательной работы; - проведение мониторинга состояния воспитательной деятельности в ДОУ совместно с Педагогическим советом; - анализ итогов воспитательной деятельности в ДОУ за учебный год;

	<ul style="list-style-type: none"> - наполнение сайта ДОУ информацией о воспитательной деятельности; - организация повышения психолого-педагогической квалификации воспитателей; - организационно-координационная работа при проведении общесадовых воспитательных мероприятий; - проведение анализа и контроля воспитательной деятельности, распространение передового опыта других образовательных организаций; - участие обучающихся в районных и городских конкурсах и т.д.; - организационно-методическое сопровождение воспитательной деятельности педагогических инициатив; - развитие сотрудничества с социальными партнерами; - стимулирование активной воспитательной деятельности педагогов;
Педагог-психолог	<ul style="list-style-type: none"> - оказание психолого-педагогической помощи; - осуществление социологических исследований обучающихся; - организация и проведение различных видов воспитательной работы; - подготовка предложений поощрению обучающихся и педагогов за активное участие в воспитательном процессе.
Воспитатель Инструктор по физической культуре Музыкальный руководитель	<ul style="list-style-type: none"> - обеспечивает занятие обучающихся творчеством, медиа, физической культурой; - формирование у обучающихся активной гражданской позиции, сохранение и приумножение нравственных, культурных и научных ценностей в условиях современной жизни, сохранение традиций ДОУ; - организация работы по формированию общей культуры будущего школьника; - внедрение здорового образа жизни; - внедрение в практику воспитательной деятельности научных достижений, новых технологий образовательного процесса; - организация участия обучающихся в мероприятиях, проводимых районными, городскими и другими структурами в рамках воспитательной деятельности;
Помощник воспитателя	<ul style="list-style-type: none"> - совместно с воспитателем обеспечивает занятие обучающихся творчеством, трудовой деятельностью; - участвует в организации работы по формированию общей культуры будущего школьника

3.5. Нормативно-методическое обеспечение реализации Программы воспитания

Нормативно-методическое обеспечение реализации Программы воспитания представляет собой перечень локальных правовых документов ДОО, в которые вносятся изменения после принятия Программы воспитания:

- Программа развития МАДОУ «Детский сад комбинированного вида №1 «Снежинка»;

- Адаптированная образовательная программа дошкольного образования для детей с тяжелыми нарушениями речи МАДОУ «Детский сад комбинированного вида №1 «Снежинка»;
- Образовательная программа дошкольного образования МАДОУ «Детский сад комбинированного вида №1 «Снежинка»;
- Годовой план работы МАДОУ «Детский сад комбинированного вида №1 «Снежинка»;
- Рабочие программы совместной деятельности педагогов с детьми;
 - Должностные инструкции специалистов, отвечающих за организацию воспитательной деятельности в ДОО;
 - Планы взаимодействия ДОО с социальными партнерами.
 - Планы работы детских движений ДОО.
 - Документы, регламентирующие воспитательную деятельность в ДОО (штатное расписание, обеспечивающее кадровый состав, реализующий воспитательную деятельность в ДОО)

Подробное описание приведено на сайте МАДОУ «Детский садкомбинированного вида №1 «Снежинка» в разделах «Образование», «Документы». Адрес сайта: <http://ds1.obr-gubkin.ru>

III. Организационный раздел

Организационное обеспечение образования обучающихся с ОВЗ базируется на нормативно-правовой основе, которая определяет специальные условия дошкольного образования обучающихся этой категории. Создание этих условий должно обеспечить реализацию не только образовательных прав самого ребенка на получение соответствующего его возможностям образования, но и реализацию прав всех остальных обучающихся, включенных наравне с ребенком с ОВЗ в образовательное пространство. Поэтому помимо нормативной базы, фиксирующей права ребенка с ОВЗ, необходима разработка соответствующих локальных актов, обеспечивающих эффективное образование и других обучающихся.

Необходима организация системы взаимодействия и поддержки образовательной организации со стороны ПМПК, образовательных организаций, реализующих адаптированные основные образовательные программы образования обучающихся с ОВЗ, органов социальной защиты, органов здравоохранения, общественных организаций при недостаточном кадровом ресурсе самой образовательной организации. Реализация данного условия позволяет обеспечить для ребенка с ОВЗ максимально адекватный при его особенностях развития образовательный маршрут, а также позволяет максимально полно и ресурсоемко обеспечить обучение и воспитание. Важным компонентом этого условия является наличие разнообразных образовательных организаций (включая организации дополнительного образования) в шаговой доступности.

3.1. Психолого-педагогические условия реализации программы Психолого-педагогические условия, обеспечивающие развитие ребенка с ТНР

Программа предполагает создание следующих психолого-педагогических условий, обеспечивающих образование ребенка с ТНР в соответствии с его особыми образовательными потребностями:

1. Личностно-порождающее взаимодействие педагогических работников с детьми, предполагающее создание таких ситуаций, в которых каждому ребенку с ТНР предоставляется возможность выбора деятельности, партнера, средств и жизненных навыков; учитываются обусловленные структурой нарушенного речезыкового развития особенности деятельности (в том числе речевой), средств ее реализации, ограниченный объем личного опыта.

2. Ориентированность педагогической оценки на относительные показатели детской успешности, то есть сравнение нынешних и предыдущих достижений ребенка с ТНР, стимулирование самооценки.

3. Формирование игры как важнейшего фактора развития ребенка с ТНР, с учетом необходимости развития вербальных и невербальных компонентов развития ребенка с ТНР в разных видах игры.

4. Создание развивающей образовательной среды, способствующей физическому, социально-коммуникативному, познавательному, речевому, художественно-эстетическому развитию ребенка с ТНР и сохранению его индивидуальности.

5. Сбалансированность репродуктивной (воспроизводящей готовый образец) и продуктивной (производящей субъективно новый продукт) деятельности, то есть деятельности по освоению культурных форм и образцов и детской исследовательской, творческой деятельности; совместных и самостоятельных, подвижных и статичных форм активности с учетом особенностей развития и образовательных потребностей ребенка с ТНР.

6. Участие семьи как необходимое условие для полноценного развития ребенка дошкольного возраста с тяжелыми нарушениями речи.

Часть, формируемая участниками образовательных отношений

Психолого-педагогические условия реализации Программы

Важнейшим условием реализации программы является создание развивающей и эмоционально комфортной для ребенка образовательной среды. Пребывание в детском саду должно доставлять ребенку радость, а образовательные ситуации должны быть увлекательными.

Важнейшие образовательные ориентиры:

- обеспечение эмоционального благополучия детей;
- создание условий для формирования доброжелательного и внимательного отношения детей к другим людям;
- развитие детской самостоятельности (инициативности, автономии и ответственности);
- развитие детских способностей, формирующихся в разных видах деятельности.

Важнейшие образовательные ориентиры	Роль педагога в организации психолого-педагогических условий	Особенности организации предметно-пространственной среды
Обеспечение эмоционального благополучия ребенка	Достигается за счет уважения к его индивидуальности, чуткости к его эмоциональному состоянию, поддержки его чувства собственного достоинства. В дошкольном учреждении педагоги должны создать атмосферу принятия, в которой каждый ребенок чувствует, что его ценят и принимают таким, какой он есть; могут выслушать его и понять.	Для обеспечения эмоционального благополучия детей обстановка в детском саду должна быть располагающей, почти домашней, в таком случае дети

	<p><i>Для обеспечения в группе эмоционального благополучия педагог должен:</i></p> <ul style="list-style-type: none"> • общаться с детьми доброжелательно, без обвинений и угроз; • внимательно выслушивать детей, показывать, что понимает их чувства, помогать делиться своими переживаниями и мыслями; • помогать детям обнаружить конструктивные варианты поведения; • создавать ситуации, в которых дети при помощи разных культурных средств (игра, рисунок, движение и т. д.) могут выразить свое отношение к личностно-значимым для них событиям и явлениям, в том числе происходящим в детском саду; • обеспечивать в течение дня чередование ситуаций, в которых дети играют вместе и могут при желании побыть в одиночестве или в небольшой группе детей. 	<p>быстро осваиваются в ней, свободно выражают свои эмоции. Все помещения детского сада, предназначенные для детей, должны быть оборудованы таким образом, чтобы ребенок чувствовал себя комфортно и свободно. Комфортная среда — это среда, в которой ребенку уютно и уверенно, где он может себя занять интересным, любимым делом. Комфортность среды дополняется ее художественно-эстетическим оформлением, которое положительно влияет на ребенка, вызывает эмоции, яркие и неповторимые ощущения. Пребывание в такой эмоциогенной среде способствует снятию напряжения, зажатости, излишней тревоги, открывает перед ребенком возможности выбора рода занятий, материалов, пространства</p>
<p>Формирование доброжелательных, внимательных отношений</p>	<p>Воспитание у детей доброжелательного и внимательного отношения к людям возможно только в том случае, если педагог сам относится к детям доброжелательно и внимательно, помогает конструктивно разрешать возникающие конфликты.</p> <p><i>Для формирования у детей доброжелательного отношения к людям педагогу следует:</i></p> <ul style="list-style-type: none"> • устанавливать понятные для детей правила взаимодействия; • создавать ситуации обсуждения правил, прояснения детьми их смысла; • поддерживать инициативу детей старшего дошкольного возраста по созданию новых норм и правил (когда дети совместно предлагают правила для разрешения возникающих проблемных ситуаций) 	
<p>Развитие самостоятельности</p>	<p>Развитие самостоятельности включает две стороны: адаптивную (умение понимать существующие социальные нормы и действовать в соответствии с ними) и</p>	<p>Среда должна быть вариативной, состоять из различных площадок</p>

	<p>активную (готовность принимать самостоятельные решения)</p> <p>В ходе реализации Программы дошкольники получают позитивный социальный опыт создания и воплощения собственных замыслов. Дети должны чувствовать, что их попытки пробовать новое, в том числе и при планировании собственной жизни в течение дня, будут поддержаны взрослыми. Это возможно в том случае, если образовательная ситуация будет строиться с учетом детских интересов. Образовательная траектория группы детей может меняться с учетом происходящих в жизни дошкольников событий. Самостоятельность человека (инициативность, автономия, ответственность) формируется именно в дошкольном возрасте, разумеется, если взрослые создают для этого условия.</p> <p><i>Для формирования детской самостоятельности педагог должен выстраивать образовательную среду таким образом, чтобы дети могли:</i></p> <ul style="list-style-type: none"> • учиться на собственном опыте, экспериментировать с различными объектами, в том числе с растениями; • находиться в течение дня как в одновозрастных, так и в разновозрастных группах; • изменять или конструировать игровое пространство в соответствии с возникающими игровыми ситуациями; • быть автономными в своих действиях и принятии доступных им решений. С целью поддержания детской инициативы педагогам следует регулярно создавать ситуации, в которых дошкольники учатся: <ul style="list-style-type: none"> • при участии взрослого обсуждать важные события со сверстниками; • совершать выбор и обосновывать его (например, детям можно предлагать специальные способы фиксации их выбора); • предъявлять и обосновывать свою инициативу (замыслы, предложения и пр.); • планировать собственные действия индивидуально и в малой группе, команде; • оценивать результаты своих действий индивидуально и в малой группе, команде. <p>Важно, чтобы все утренники и праздники создавались с учетом детской инициативы и включали импровизации и презентации детских произведений.</p>	<p>(мастерских, исследовательских площадок, художественных студий, библиотечек, игровых, лабораторий и пр.), которые дети могут выбирать по собственному желанию. Предметно-пространственная среда должна меняться в соответствии с интересами и проектами детей не реже, чем один раз в несколько недель. В течение дня необходимо выделять время, чтобы дети могли выбрать пространство активности (площадку) по собственному желанию</p>
<p>Создание условий для развития свободной игровой деятельности</p>	<p>Игра — одно из наиболее ценных новообразований дошкольного возраста. Играя, ребенок свободно и с удовольствием осваивает мир во всей его полноте — со стороны смыслов и норм, учась понимать правила и творчески преобразовывать их. Развитие свободной игровой деятельности требует поддержки со стороны взрослого. При этом роль педагога в игре может быть разной в зависимости от возраста детей, уровня развития игровой деятельности, характера ситуации и пр.</p>	<p>Игровая среда должна стимулировать детскую активность и постоянно обновляться в соответствии с текущими интересами и инициативой детей. Игровое оборудование должно быть</p>

	<p>Педагог может выступать в игре и в роли активного участника, и в роли внимательного наблюдателя.</p> <p><i>С целью развития игровой деятельности педагоги должны уметь:</i></p> <ul style="list-style-type: none"> • создавать в течение дня условия для свободной игры детей; • определять игровые ситуации, в которых детям нужна косвенная помощь; • наблюдать за играющими детьми и понимать, какие именно события дня отражаются в игре; • отличать детей с развитой игровой деятельностью от тех, у кого игра развита слабо; • косвенно руководить игрой, если игра носит стереотипный характер (например, предлагать новые идеи или способы реализации детских идей). Кроме того, педагоги должны знать детскую субкультуру: наиболее типичные роли и игры детей, понимать их значимость. Воспитатели должны устанавливать взаимосвязь между игрой и другими видами деятельности. Спонтанная игра является не столько средством для организации обучения, сколько самоценной деятельностью детей. 	<p>разнообразным и легко трансформируемым. Дети должны иметь возможность участвовать в создании и обновлении игровой среды. Возможность внести свой вклад в ее усовершенствование должны иметь и родители.</p>
<p>Создание условий для развития познавательной деятельности</p>	<p>Обучение наиболее эффективно тогда, когда ребенок занят значимым и интересным исследованием окружающего мира, в ходе которого он самостоятельно и при помощи взрослого совершает открытия. Педагог должен создавать ситуации, в которых может проявляться детская познавательная активность, а не просто воспроизведение информации. Ситуации, которые могут стимулировать познавательное развитие (то есть требующие от детей развития восприятия, мышления, воображения, памяти), возникают в повседневной жизни ребенка постоянно: на прогулках, во время еды, укладывания спать, одевания, подготовки к празднику и т. д.</p> <p><i>Стимулировать детскую познавательную активность педагог может:</i></p> <ul style="list-style-type: none"> • регулярно предлагая детям вопросы, требующие не только воспроизведения информации, но и мышления; • регулярно предлагая детям открытые, творческие вопросы, в том числе — проблемно-противоречивые ситуации, на которые могут быть даны разные ответы; • обеспечивая в ходе обсуждения атмосферу поддержки и принятия; • позволяя детям определиться с решением в ходе обсуждения той или иной ситуации; • организуя обсуждения, в которых дети могут высказывать разные точки зрения по одному и тому же вопросу, помогая увидеть несовпадение точек зрения; • строя обсуждение с учетом высказываний детей, которые могут изменить ход 	<p>Среда должна быть насыщенной, предоставлять ребенку возможность для активного исследования и решения задач, содержать современные материалы (конструкторы, материалы для формирования сенсорики, наборы для экспериментирования и пр.).</p>

	<p>дискуссии;</p> <ul style="list-style-type: none"> • помогая детям обнаружить ошибки в своих рассуждениях; • помогая организовать дискуссию; • предлагая дополнительные средства (двигательные, образные, в т. ч. наглядные модели и символы), в тех случаях, когда детям трудно решить задачу. 	
<p>Создание условий для развития проектной деятельности</p>	<p>В дошкольном возрасте у детей должен появиться опыт создания собственного замысла и воплощения своих проектов. В дошкольном возрасте дети могут задумывать и реализовывать исследовательские, творческие и нормативные проекты. С целью развития проектной деятельности в группе следует создавать открытую атмосферу, которая вдохновляет детей на проектное действие и поощряет его. Необходимо регулярно выделять время для проектной деятельности, создавать условия для презентации проектов.</p> <p><i>С целью развития проектной деятельности педагоги должны:</i></p> <ul style="list-style-type: none"> • создавать проблемные ситуации, которые инициируют детское любопытство, стимулируют стремление к исследованию; • быть внимательными к детским вопросам, возникающим в разных ситуациях, регулярно предлагать проектные образовательные ситуации в ответ на заданные детьми вопросы; • поддерживать детскую автономию: предлагать детям самим выдвигать проектные решения; • помогать детям планировать свою деятельность при выполнении своего замысла; • в ходе обсуждения предложенных детьми проектных решений поддерживать их идеи, делая акцент на новизне каждого предложенного варианта; • помогать детям сравнивать предложенные ими варианты решений, аргументировать выбор варианта. 	<p>Стимулируя детей к исследованию и творчеству, следует предлагать им большое количество увлекательных материалов и оборудования. Природа и ближайшее окружение — важные элементы среды исследования, содержащие множество явлений и объектов, которые можно использовать в совместной исследовательской деятельности воспитателей и детей</p>
<p>Создание условий для самовыражения средствами искусства</p>	<p>В дошкольном возрасте дети должны получить опыт осмысления происходящих событий и выражения своего отношения к ним при помощи культурных средств — линий, цвета, формы, звука, движения, сюжета и пр.</p> <p><i>Для того чтобы дети научились выражать себя средствами искусства, педагог должен:</i></p> <ul style="list-style-type: none"> • планировать время в течение дня, когда дети могут создавать свои произведения; • создавать атмосферу принятия и поддержки во время занятий творческими видами деятельности; • оказывать помощь и поддержку в овладении необходимыми для занятий техническими навыками; 	<p>Образовательная среда должна обеспечивать наличие необходимых материалов, возможность заниматься разными видами деятельности: живописью, рисунком, игрой на музыкальных инструментах, пением, конструированием, актерским мастерством, танцем, различными видами ремесел, поделками по дереву, из глины и пр.</p>

	<ul style="list-style-type: none"> • предлагать такие задания, чтобы детские произведения не были стереотипными, отражали их замысел; • поддерживать детскую инициативу в воплощении замысла и выборе необходимых для этого средств; • организовывать события, мероприятия, выставки проектов, на которых дошкольники могут представить свои произведения для детей разных групп и родителей. 	
Создание условий для физического развития	<p>Физическое развитие очень важно для здоровья детей, потому что позволяет реализовать их врожденное стремление к движению. Становление детской идентичности, образа Я тесно связано с физическим развитием ребенка, с его ловкостью, подвижностью, активностью.</p> <p><i>Для того чтобы стимулировать физическое развитие детей, важно:</i></p> <ul style="list-style-type: none"> • ежедневно предоставлять детям возможность активно двигаться; • обучать детей правилам безопасности; • создавать доброжелательную атмосферу эмоционального принятия, способствующую проявлениям активности всех детей (в том числе и менее активных) в двигательной сфере; • использовать различные методы обучения, помогающие детям с разным уровнем физического развития с удовольствием бегать, лазать, прыгать. 	<p>Среда должна стимулировать физическую активность детей, присущее им желание двигаться, познавать, побуждать к подвижным играм. В ходе подвижных игр, в том числе спонтанных, дети должны иметь возможность использовать игровое и спортивное оборудование. Игровая площадка должна предоставлять условия для развития крупной моторики. Игровое пространство (как на площадке, так и в помещениях) должно быть трансформируемым (меняться в зависимости от игры и предоставлять достаточно места для двигательной активности)</p>

3.2. Особенности организации РППС

Предметно-пространственная развивающая образовательная среда (далее - ППРОС) в Организации должна обеспечивать реализацию АОП ДО, разработанных в соответствии с Программой. Организация имеет право самостоятельно проектировать ППРОС с учетом психофизических особенностей обучающихся с ОВЗ.

В соответствии со Стандартом, ППРОС Организации должна обеспечивать и гарантировать:

- охрану и укрепление физического и психического здоровья и эмоционального благополучия обучающихся с ОВЗ, проявление уважения к их человеческому достоинству, чувствам и потребностям, формирование и поддержку положительной самооценки, уверенности в собственных возможностях и способностях, в том числе при взаимодействии обучающихся друг с другом и в коллективной работе;
- максимальную реализацию образовательного потенциала пространства Организации, группы и прилегающих территорий, приспособленных для реализации образовательной программы, а также материалов, оборудования и инвентаря для развития обучающихся

дошкольного возраста с ОВЗ в соответствии с потребностями каждого возрастного этапа, охраны и укрепления их здоровья, возможностями учета особенностей и коррекции недостатков их развития;

- построение вариативного развивающего образования, ориентированного на возможность свободного выбора детьми материалов, видов активности, участников совместной деятельности и общения как с детьми разного возраста, так и с педагогическими работниками, а также свободу в выражении своих чувств и мыслей;

- создание условий для ежедневной трудовой деятельности и мотивации непрерывного самосовершенствования и профессионального развития педагогических работников, а также содействие в определении собственных целей, личных и профессиональных потребностей и мотивов;

- открытость дошкольного образования и вовлечение родителей (законных представителей) непосредственно в образовательную деятельность, осуществление их поддержки в деле образования и воспитания обучающихся, охране и укреплении их здоровья, а также поддержки образовательных инициатив внутри семьи;

- построение образовательной деятельности на основе взаимодействия педагогических работников с детьми, ориентированного на уважение достоинства и личности, интересы и возможности каждого ребенка и учитывающего социальную ситуацию его развития и соответствующие возрастным и индивидуальные особенности (недопустимость как искусственного ускорения, так и искусственного замедления развития обучающихся).

ППРОС Организации создается педагогическими работниками для развития индивидуальности каждого ребенка с учетом его возможностей, уровня активности и интересов, поддерживая формирование его индивидуальной траектории развития. Она должна строиться на основе принципа соответствия анатомо-физиологическим особенностям обучающихся (соответствие росту, массе тела, размеру руки, дающей возможность захвата предмета).

Для выполнения этой задачи ППРОС должна быть:

- содержательно-насыщенной и динамичной - включать средства обучения (в том числе технические и информационные), материалы (в том числе расходные), инвентарь, игровое, спортивное и оздоровительное оборудование, которые позволяют обеспечить игровую, познавательную, исследовательскую и творческую активность, экспериментирование с материалами, доступными детям; двигательную активность, в том числе развитие общей и тонкой моторики обучающихся с ОВЗ, участие в подвижных играх и соревнованиях; эмоциональное благополучие обучающихся во взаимодействии с предметно-пространственным окружением; игрушки должны обладать динамичными свойствами - подвижность частей, возможность собрать, разобрать, возможность комбинирования деталей; возможность самовыражения обучающихся;

- трансформируемой - обеспечивать возможность изменений ППРОС в зависимости от образовательной ситуации, в том числе меняющихся интересов, мотивов и возможностей обучающихся;

- полифункциональной - обеспечивать возможность разнообразного использования составляющих ППРОС (например, детской мебели, матов, мягких модулей, ширм, в том числе природных материалов) в разных видах детской активности;

- доступной - обеспечивать свободный доступ обучающихся, в том числе обучающихся с ОВЗ, к играм, игрушкам, материалам, пособиям, обеспечивающим все основные виды детской активности. Все игровые материалы должны подбираться с учетом уровня развития его познавательных психических процессов, стимулировать познавательную и речевую деятельность обучающегося с ОВЗ, создавать необходимые условия для его самостоятельной, в том числе, речевой активности;

- безопасной - все элементы ППРОС должны соответствовать требованиям по обеспечению надежности и безопасности их использования. При проектировании ППРОС необходимо учитывать целостность образовательного процесса в Организации, в заданных Стандартом образовательных областях: социально-коммуникативной, познавательной, речевой, художественно-эстетической и физической;
 - эстетичной - все элементы ППРОС должны быть привлекательны, так, игрушки не должны содержать ошибок в конструкции, способствовать формированию основ эстетического вкуса ребенка; приобщать его к миру искусства;
- ППРОС в Организации должна обеспечивать условия для эмоционального благополучия обучающихся различных нозологических групп, а также для комфортной работы педагогических работников.

Часть, формируемая участниками образовательных отношений. Особенности организации развивающей предметно-пространственной среды

Одним из важнейших условий воспитательно-образовательного процесса в МАДОУ «Детский сад комбинированного вида №1 «Снежинка» поселка Троицкий является правильная организация развивающей предметно-пространственной среды. Развивающая среда рассматривается педагогами МАДОУ как комплекс психолого-педагогических условий развития интеллектуальных, специальных, творческих способностей детей в организованном пространстве.

Главное требование к организации предметно-развивающей среды - ее развивающий характер, адекватность реализуемой в МАДОУ образовательной программе, особенностям педагогического процесса и творческому характеру деятельности ребенка. Ценностным ориентиром для педагога МАДОУ в развивающей предметно - пространственной среде является содействие развитию ребенка как личности. Это предполагает:

- обеспечение чувства психологической защищенности - доверия ребенка к миру, радости существования;
- формирование начал личности, развитие индивидуальности каждого ребенка.

Проектирование предметно-развивающей среды в МАДОУ осуществляется на основе:

- требований нормативных документов;
- реализуемой в ДОО образовательной программы;
- материальных и архитектурно-пространственных условий (наличие нескольких помещений, их площадь, конструктивные особенности);
- предпочтений, субкультуры и уровня развития детей;
- общих принципов построения предметно-пространственной развивающей среды (гибкого зонирования, динамичности-статичности, сочетания привычных и неординарных элементов, индивидуальной комфортности и эмоционального благополучия каждого ребенка и взрослого, опережающего характера содержания образования, учета половых и возрастных различий детей, уважения к потребностям и нуждам ребенка).

Требования к развивающей предметно-пространственной среде в соответствии с пунктом 3.3. ФГОС ДО:

Развивающая предметно-пространственная среда обеспечивает максимальную реализацию образовательного потенциала пространства МАДОУ, группы, а также территории, прилегающей к детскому саду, материалов, оборудования и инвентаря для развития детей дошкольного возраста в соответствии с особенностями каждого возрастного этапа, охраны и укрепления их здоровья, учета особенностей и коррекции недостатков их развития.

Развивающая предметно-пространственная среда обеспечивает возможность общения и совместной деятельности детей (в том числе детей разного возраста) и взрослых, двигательной активности детей, а также возможности для уединения.

Развивающая предметно-пространственная среда обеспечивает:реализацию различных образовательных программ; организацию инклюзивного образования - необходимые для него условия;учет национально-культурных, климатических условий, в которых осуществляется образовательная деятельность;учет возрастных особенностей детей.

Развивающая предметно-пространственная среда содержательно-насыщенная, трансформируемая, полифункциональная, вариативная, доступная и безопасная.

1) Насыщенность среды	<p>Среда соответствует возрастным возможностям детей и содержанию Программы.</p> <p>Образовательное пространство оснащено средствами обучения и воспитания, соответствующими материалами, в том числе расходным игровым, спортивным, оздоровительным оборудованием, инвентарем (в соответствии со спецификой Программы).</p> <p>Организация образовательного пространства и разнообразие материалов, оборудования и инвентаря (в здании и на участке) обеспечивает:</p> <ul style="list-style-type: none"> игровую, познавательную, исследовательскую и творческую активность всех воспитанников, экспериментирование с доступными детям материалами (в том числе с песком и водой); двигательную активность, в том числе развитие крупной и мелкой моторики, участие в подвижных играх и соревнованиях; эмоциональное благополучие детей во взаимодействии с предметно-пространственным окружением; возможность самовыражения детей. <p>Для детей раннего возраста образовательное пространство предоставляет необходимые и достаточные возможности для движения, предметной и игровой деятельности с разными материалами.</p>
2) Трансформируемость	<p>Трансформируемость пространства предполагает возможность изменений предметно-пространственной среды в зависимости от образовательной ситуации, в том числе от меняющихся интересов и возможностей детей.</p>
3) Полифункциональность	<p>Полифункциональность материалов дает возможность разнообразного использования различных составляющих предметной среды, например, детской мебели, матов, мягких модулей, ширм и т.д.; Полифункциональные (не обладающих жестко закрепленным способом употребления) предметы, в том числе природные материалы, пригодные для использования в разных видах детской активности (в том числе в качестве предметов-заместителей в детской игре).</p>
4) Вариативность	<p>Наличие в МАДОУ различных пространств (для игры, конструирования, уединения и пр.), а также разнообразных материалов, игр, игрушек и оборудования, обеспечивающих свободный выбор детей;периодическая сменяемость игрового материала, появление новых предметов, стимулирующих игровую, двигательную, познавательную и исследовательскую активность детей.</p>
5) Доступность	<p>Доступность для воспитанников, в том числе детей с ограниченными возможностями здоровья и детей-инвалидов, всех помещений, где осуществляется образовательная деятельность;свободный доступ детей, в том числе детей с ограниченными возможностями здоровья, к играм, игрушкам, материалам, пособиям, обеспечивающим все основные виды детской активности; исправность и сохранность материалов и оборудования.</p>

б) Безопасность	Все элементы развивающей предметно-пространственной среды соответствуют требованиям по обеспечению надежности и безопасности их использования.
------------------------	--

МАДОУ самостоятельно определяет средства обучения, в том числе технические, соответствующие материалы (в том числе расходные), игровое, спортивное, оздоровительное оборудование, инвентарь, необходимые для реализации Программы.

В процессе проектирования среды продуманы варианты ее изменения. Условно можно выделить следующие линии:

- времени - обновление пособий, обогащение центров новыми материалами и изменение организации пространства в течение учебного года в соответствии с реализуемыми темами, сезонными изменениями;
- освоенности - с ориентировкой на зону ближайшего развития детей и уже освоенного;
- стратегического и оперативного изменения - по мере решения конкретных задач и развертывания определенного вида деятельности.

Опираясь на современные, наиболее продуктивные средства создания развивающей среды педагоги ДОО во всех возрастных группах создают оптимальные материально-технические условия. Организованы специальные уголки и центры для разнообразной детской деятельности: игровой, музыкальной, изобразительной, конструктивной, познавательно-исследовательской, двигательной. Все уголки оснащены необходимым материалом: художественной литературой, наглядным материалом, развивающими играми. Соблюдение принципа комплексирования и гибкого зонирования позволяет дошкольникам заниматься одновременно разными видами деятельности, не мешая друг другу. Во всех возрастных группах создана уютная естественная обстановка, гармоничная по цветовому и пространственному решению. Используются светлые пастельные тона для оформления стен, подобрана мебель естественных оттенков. Для активизации эстетических впечатлений используются различные "неожиданные" материалы, пособия: плакатная графика, художественные фотографии, предметы современного декоративного искусства.

Развивающая предметно-пространственная среда построена с учетом возрастных и индивидуальных особенностей детей, их половой идентификации. Обеспечивает развитие детей по пяти основным направлениям.

Физическое направление	Физкультурный зал, спортивная площадка, медицинский кабинет, изолятор, физкультурные уголки в группах
Художественно-эстетическое направление	Музыкальный зал, центр изобразительной, музыкальной, театральной деятельности в группах, выставки творческих работ педагогов и детей, картинная галерея
Познавательное развитие	Комната природы «Зеленая планета», центры познавательно-исследовательской деятельности в группах, разнообразные уголки в групповых комнатах: конструирования, сенсорного развития, математики, познавательно-исследовательской деятельности, природы, для игр с водой и песком (<i>младшие группы</i>), краеведческий уголок, центр для игры в шашки и шахматы «Умка-клуб», центр конструктивно-модельной деятельности и технического творчества «Техноклуб»
Речевое развитие	Центры развития речи и обучения грамоте, настольно-печатных игр, книжные уголки
Социально-коммуникативное развитие	Мини-музей «Бабий кут», уголки патриотического воспитания, уголок памяти героям Великой Отечественной войны в холле «Я помню, я горжусь», центры гендерного воспитания, краеведения, сюжетно-ролевых игр, центр по профилактике детского дорожно-транспортного травматизма «Светофор» и др.

Коррекционно-развивающее направление	Кабинеты учителей-логопедов, педагога-психолога, сенсорная комната
---	--

Педагогами ведется постоянная работа над модернизацией развивающей предметно-пространственной среды, поиск более совершенных и эффективных форм ее организации, по возможности оснащается в соответствии с федеральными государственными требованиями к условиям реализации основной общеобразовательной программы дошкольного образования и направлена: обеспечение условий для развития познавательных и творческих способностей детей.

В МАДОУ имеется:

Музыкальный зал	Оснащен фортепиано, музыкальным центром, детскими музыкальными инструментами, шумовыми музыкальными инструментами, развивающими и обучающими музыкальными играми, фонотекой, кукольными театрами, костюмами для театрализованной деятельности
Физкультурный зал	Здесь находится необходимый спортивный инвентарь: гимнастические коврики, обручи, шведская стенка, кольца гимнастические, маты, лестницы, гимнастические скамьи, ребристые доски, дуги, щиты с кольцами, массажеры для ног, гантели, скакалки, мячи разного размера. Также спортивный зал оснащен мягкими модулями, лабиринтами, детским батутом, оборудованием для спортивных игр (бадминтон, кегли, городки, кольцеброс, клюшки) и нестандартным оборудованием
Комната природы «Зеленая планета»	Имеется фонтан, вольер для птиц, аквариум, ландшафтные зоны «Север», «Пустыня», «Наш двор», зона «Экологическая игротека», зона «Комнатных растений»
Кабинеты логопедов - 2	Имеется, настенное зеркало для индивидуальных занятий, мольберт магнитный, наборное полотно, кассы букв и учебные пособия, развивающие игры и игрушки
Кабинет педагога- психолога	Позволяет организовать и индивидуальную и групповую работу с детьми. Имеется достаточное количество диагностического материала; разнообразный коррекционно – развивающий материал, направленный на развитие восприятия, мышления, внимания, памяти, мелкой моторики, эмоционально – волевой сферы ребенка, в том числе игры и игрушки, средства ТСО; имеется в наличии сухой бассейн
Методический кабинет	Оснащен компьютером, методической литературой для педагогов, детской художественной литературой, периодической печатью. Дидактическими и развивающими играми по всем разделам программы, демонстрационным материалом
Картинная галерея	Где размещены репродукции художников
Групповые помещения -2	Группы компенсирующей направленности

На территории ДОУ находятся: Игровые площадки со спортивно-игровыми конструкциями, теньевыми навесами, песочницами;

✓ Спортивная и игровая площадка для игр в футбол, волейбол, баскетбол, теннис, бадминтон и др., беговая дорожка, имеются лесенки для лазания, стенки для лазания, пеньки для равновесия, беговая дорожка с прыжковой ямой, волейбольное поле, кольца для баскетбола, для метания в цель;

✓ Тропа «здоровья»;

✓ Тематические площадки: «Автогородок» площадка для ознакомления дошкольников с правилами дорожного движения и игр детей по профилактике нарушений правил дорожного движения, «Поляна насекомых», «Лаборатория чудес», «Шахматная страна», «Туристический центр», «Эколята-дошколята», «Поляна сказок»

- ✓ Альпийская горка, рокарий, цветники, клумбы, рабатки;
- ✓ Огород;
- ✓ Метеоплощадка с необходимым оборудованием для проведения наблюдений.
- ✓ Плодово-ягодный сад
- ✓ Водоем
- ✓ Каменистый сад
- ✓ Птичий городок

Предметно – пространственная развивающая среда в группах позволяет решать воспитательно – образовательные задачи программы «От рождения до школы» под редакцией Н.Е. Вераксы и др., коррекционно-развивающие задачи Комплексной образовательной программы дошкольного образования для детей с тяжелыми нарушениями речи (общим недоразвитием речи) с 3 до 7 лет», Нищевой Н.В а также заявленным парциальным программам и отвечает художественно – эстетическим нормам.

Успешность влияния развивающей предметно - пространственной среды на ребенка обусловлена его активностью в этой среде. Вся организация образовательного процесса в МАДОУ предполагает свободу передвижения ребенка по всему детскому саду, а не только в пределах своего группового помещения. Такие составляющие, как *пространство, время, предметное окружение* позволяют представить все особенности жизнедеятельности ребенка в предметно-развивающей среде и правильно организовать ее.

Развивающая образовательная среда организована в соответствии с основными направлениями развития детей согласно требованиям федерального государственного образовательного стандарта дошкольного образования и нормам СанПиН.

Основные направления развития	Наличие специальных помещений	Основные пособия и специальное оборудование
Физическое развитие	Физкультурный зал	<p><i>Оборудования для ходьбы, бега, равновесия:</i> бревно гимнастическое (напольное), доска гладкая с зацепами, доска с ребристой поверхностью, дорожка для равновесия, канат, кубы деревянные, скамейки гимнастические, лестница деревянная (напольная), коврик со следами, ходули, вожжи.</p> <p><i>Для прыжков:</i> гимнастический набор, обручи, обручи плоские, палки, дорожка-мат, мини- мат, мат гимнастический, скакалки разной длины, стойки переносные, конусы с тремя отверстиями, мячи для подскоков (хопы).</p> <p><i>Для катания, бросания, ловли:</i> кегли, кольцоброс, мешочки с грузом, мячи утяжеленные (набивные), мишень навесная, мишени вертикальные и горизонтальные, мячи разных размеров, мячи для баскетбола, футбола, волейбола, бумеранги, летающие тарелки.</p> <p><i>Для ползания, лазания:</i> дуги разного размера, кольцо для пролезания, лестница деревянная с зацепами, стенка гимнастическая, спортивный комплекс (турник, лестница, канат, трапеция), туннель.</p>

	<p><i>Для общеразвивающих упражнений:</i> палки гимнастические, ленты разной длины, платочки, флажки, шнуры короткие плетеные, гантели, гири, кубики, султанчики, погремушки.</p> <p><i>Дополнительное оборудование:</i> детские эспандеры, диск «Здоровье», ролик гимнастический, тренажеры «Беговая дорожка», «Велосипед», батут, мягкий модуль, балансиры, сухой бассейн.</p> <p><i>Атрибутика для разметки игрового поля:</i> веревка с бантами, разметочные фишки, цветные конусы, кубы.</p> <p><i>Атрибутика для подвижных игр.</i></p> <p><i>Оборудование для спортивных игр и упражнений:</i> (бадминтон, кегли, городки, кольцоброс, клюшки, самокаты, лыжи), щиты баскетбольные навесные, стойки с сеткой для игры в бадминтон, волейбольная сетка.</p> <p><i>Оборудование и инвентарь для организации профилактической и физкультурно-оздоровительной работы:</i> ленточный массажер, массажеры «Чудо-валик», «Су-джок», массажер деревянный для стоп, массажный коврик, валик массажный, ребристая доска, мячи с 0,5 ставки массажа, корректирующие дорожки (деревянные, с палочками, с горохом).</p> <p><i>Подсобное помещение:</i> колпаки, мешки для прыжков, шнуры, «лошадки», парашют, зонтик, «ковер-самолет», лыжное трио</p> <p><i>Дополнительное оборудование:</i> корзины, магнитофон, аудиозаписи</p>
Спортивная площадка	<p>Беговая дорожка, яма для прыжков, бревно, корректирующая дорожка, стойки для игры в волейбол, баскетбол, пионербол, разноуровневые пни для равновесия, колеса, гимнастические лесенки, турник.</p>
Групповые помещения	<p><i>Оборудованы физкультурные уголки</i></p> <p><i>Оборудование для профилактической и оздоровительной работы:</i> мячи массажные, массажеры разного типа, ребристые дорожки, массажные коврики с пуговицами, костяшками, «Гусеница», набитая горохом, фасолью, галькой, пшеном, песком.</p> <p><i>Оборудование для дыхательной гимнастики:</i> «Ветерок», «Шторм в стакане», воздушные шарики, мыльные пузыри, сдуй бабочку.</p> <p><i>Для организации закаливающих мероприятий:</i> стаканы для полоскания горла, тазы для контрастных ванн, ароматическая лампа.</p> <p><i>Атрибуты для проведения спортивных и подвижных игр, общеразвивающих упражнений:</i> обручи, кегли, шнуры, длинные и короткие, ребристые доски, кубы деревянные, вожжи, канат, оборудование для прыжков мячи для подскоков (хопы)), скакалки (длинные и короткие), гимнастические палки, кегли, различные кольцобросы, серсо, дартс, различные мячи, в том числе и баскетбольные, футбольные, мячики для бросания, фибропластиковые, мяч-мякиш, мячи массажные, летающие тарелки, бумеранги, ленты короткие и длинные, гимнастические с палочками, флажки, султанчики, гантели разного веса, косички плетеные, плоские обручи, колесо, палки гимнастические, мешочки набивные игра «Ручной баскетбол, «Рыболов».</p> <p><i>Нестандартное оборудование:</i> «Ловишки», «Подбрось-поймай», «Городки», «Змея».</p> <p><i>Карточка:</i> дыхательные упражнения, комплексы утренней гимнастики, пальчиковая гимнастика, физкультминутки, релаксационные упражнения, психогимнастика, мнемогимнастика, точечный массаж,</p>

		<p>упражнения для профилактики плоскостопия и др.</p> <p>Материал по формированию культурно-гигиенических навыков: предметы личной гигиены, алгоритмы одевания, мытья рук и т.д., иллюстративно-дидактический материал: «Как ухаживать за собой», «Выполнение режимных моментов», «Надо, надо умываться...» и др., подборка сюжетных картинок по теме, иллюстраций к сказкам и рассказам.</p> <p>Материал к разделу «Формирование начальных представлений о здоровом образе жизни»: материал, знакомящий с частями тела человека и органами чувств, их назначением, с полезными для человека продуктами питания, по ознакомлению детей со спортом, его влиянием на организм человека.</p>
	Медицинский блок	<p>Ростомер, мебель, весы, тонометр, медикаменты для оказания первой медицинской помощи, методическая и медицинская литература, методические разработки, соответствующая документация.</p> <p>Изолятор: кровать и индивидуальная посуда для изолированного ребенка</p>
Социально-коммуникативное развитие	Групповые помещения	<p>Уголок настольно-печатных игр, зона игровой деятельности, уголки ПДД, патриотические уголки, краеведения.</p> <p>Развивающие пособия и игры, атрибуты, игровые модули, сюжетно-игровое оборудование, оборудование для трудовой деятельности, художественная литература, видео - и аудиотека.</p> <p>В группах оборудованы различные игровые зоны для самостоятельной игровой деятельности детей: «Магазин», «Парикмахерская», «Больница», «Шоферы», «Моя семья», «Аптека», «Ателье», «Фабрика звезд», «Почта», «Шоферы», «Минимаркет «Росинка», «Прачечная», «Поликлиника», «Ремонтная мастерская», «Школа», «Дизайнерская студия», «День рождения», «Автосалон», «Шоферы», «Строители», «Моряки», «Семья».</p> <p><i>Образные игрушки:</i> Куклы разных размеров (мальчики, девочки, младенцы), а также представляющие людей разных профессий и национальностей, комплекты сезонной одежды и обуви к ним. Зоологические игрушки (насекомые, птицы, рыбы, домашние животные, звери). Тематические наборы игрушек для режиссерских игр: «Ферма», «В деревне», «В городе», «Гараж», «Магазин», «Пожарная станция».</p> <p><i>Предметы быта:</i> Соразмерные куклам наборы столовой и чайной посуды, мебели, постельных принадлежностей, бытовой техники. Соразмерные куклам раскладные коляски. Наборы игрушечных инструментов: молоток, топор, пила.</p> <p><i>Техника, транспорт:</i> Наборы игрушек разного размера, изображающих различные виды транспорта: пассажирский, грузовой, специальный, воздушный. Игрушки, обозначающие средства связи (телефон, компьютер).</p> <p><i>Бросовые материалы и предметы-заместители:</i> Природный материал, веревки, пробки, пластмассовые флаконы, емкости из-под йогурта, коробки, лоскутки, мешочки, разные виды бумаги, поделочные материалы и пр.</p> <p><i>Ролевые атрибуты:</i> Руль, бинокль, фотоаппарат, якорь и др. Элементы костюмов и комплекты профессиональной одежды.</p> <p><i>Атрибуты для костюмерной:</i> Цветные косынки, юбки, фартуки, элементы костюмов сказочных героев,</p>

		<p>бусы, обувь, шляпы и др.</p> <p><i>Материал по формированию основ безопасного поведения:</i> изготовлены разнообразные дидактические и развивающие игры «Правила поведения в лесу», «Так в природе делать нельзя», «Вредное-полезное», «Опасные ситуации в быту», «Ядовитые грибы», «Ядовитые растения», «Растения лекари», «Огонь друг или враг», «Службы спасения», «Специальные машины», «Вредные и полезные продукты», «Где живешь, витамин?»; разнообразные альбомы, плакаты, иллюстрации, картинки о правилах поведения в природе, в быту, на проезжей части, в транспорте, художественная литература</p> <p>В группах оборудованы уголки по организации хозяйственно-бытового труда. Имеются фартуки, колпаки, оборудование для уборки столов, инвентарь для организации труда в природе (на улице).</p> <p><i>Материал по ознакомлению с социальным миром:</i> по теме «Детский сад» фотоматериал с основными помещениями детского сада, дидактический материал по темам «Правила поведения в детском саду в стихах», «Стихи по детский сад», макет детского сада со съёмным материалом</p> <p><i>Материал по теме «Родная страна»:</i> фотоматериал с изображениями основных объектов поселка, материал с символикой страны, геральдика, дидактические пособия «Наша столица Москва», «Губкинский район» (его достопримечательности), фотооткрытки «Белгород», «Губкин-город мой родной», наглядно-демонстрационный материал – «Расскажите детям о достопримечательностях Москвы», «Моя столица», «Наша родина Россия», «Москва – столица нашей родины», «Символика», «Государственные символы России», подборка стихов, пословиц и поговорок о Родине, материал о государственных праздниках.</p> <p><i>Материал по теме «Краеведение»:</i> фотоальбомы «Традиции», «Народные промыслы», «Русские народные игры», «Православные праздники», «Народный календарь», «Народные промыслы», «Природа родного края».</p> <p><i>Материал по теме «Наша армия»:</i> альбомы с иллюстрациями «Ветераны», «военная техника», «Рода войск»</p> <p><i>Материал по теме «Наша планета».</i> Данный раздел был просмотрен в подготовительных к школе группах. Однако материал имеется только в группе №7 «Непоседы». В данной группе много энциклопедического материала, имеется глобус, атлас мира. Интересная книга «Волшебная география».</p>
	Территория ДОО	Оборудование групповых прогулочных площадок для сюжетно-ролевых игр и др. видов игр, этноуголок
	«Бабий кут» (Мини-музей)	<i>Предметы быта и старины:</i> самовар, прялка, рубель, маслосбивалка, гребень, кувшины, ухват, хохломская посуда и др., элементы русского-народного костюма, вышитые картины, рушники, «красный угол», элементы русской печи и др.
Познавательное развитие	Групповые помещения	<p>Уголки сенсорного развития, уголок математики, уголок природы, уголок детского экспериментирования, уголки патриотического воспитания, краеведения.</p> <p><i>Дидактические пособия и игрушки:</i> Наборы для классификаций и совершенствования сенсорики (цвет, форма, размер, тактильные ощущения и пр.), всевозможные вкладыши (в рамку, основание, один в другой).</p>

Пазлы, мозаики, лото, домино. Настольно-печатные игры, в том числе краеведческого содержания, экологической направленности. Головоломки, интеллектуальные игры (шашки и др.). Наглядные пособия, в том числе детские атласы, географическая карта, глобус, календари, иллюстрации художников. Аудиозаписи со звуками природы, голосами птиц и др.

Игрушки и оборудование для экспериментирования: Игрушки и орудия для экспериментирования с водой, песком, снегом. Непромокаемые фартуки. Флюгеры для наблюдений за ветром, крупные лупы и пр. Предметы-измерители: весы, мерные сосуды, часы и др. Специальное оборудование для детского экспериментирования.

Сенсорные уголки: дидактические материалы на развитие различных анализаторов (зрения, слуха, обоняния, вкуса, сенсомоторных способностей), оборудование для ознакомления детей с цветом, формой, величиной, осязаемыми свойствами предметов, музыкальными звуками и звучанием родной речи. В области формы подобраны плоскостные геометрические фигуры — квадрат, прямоугольник, круг, овал, треугольник, игры на воссоздание фигуры из частей. Игры и материалы для осваивания цветов спектра, на сравнение предметов, выделение признаков отличия и сходства по двум-трем качествам, группирования, преимущественно на основе зрительной оценки (по цвету, форме, размеру, материалу, фактуре поверхности) и др.

Строительные материалы и конструкторы: Разнообразные строительные наборы, конструкторы и др.

Уголок природы. Экологические игры: настольно-печатные игры по типу кубиков, домино и пазлов «Животные» «Растения». Д/игры «Собери целое», «Найди и назови овощ», развивающая игра «Времена года», «Дары природы», «Четыре времени года», «Кто в домике живет?», «Овощи и фрукты», «Обитатели морей», «Путешествие с лукошком», «Экологическое лото», «Волшебная география», «Чья мама?», «Части суток», «Кто как кричит?», «Аквариум», «Большие и маленькие животные», «Ботаническое лото», «Волшебная география», «Живой уголок», «За грибами», «Кто есть кто?», «Четвертый лишний», лото «Дикие животные», «Домашние животные», «Зеленый друг», «Какая сегодня погода», «Загадки и отгадки», «Кто в домике живет?» В данной группе много купленных игр - «Умное лото», «Живая природа», «Времена года», «Зоологическое домино». *Демонстрационный материал:* предметные картинки по всем возрастным группам: овощи, фрукты, дикие и домашние животные, цветы и др., материал, для развития географических представлений.

Уголок математики: наглядно – дидактический, раздаточный материал, развивающие, дидактические игры, счетные палочки, разнообразные геометрические фигуры, математическое лото.

Краеведческий уголок: карта России и Белгородской области, стенд «Мой родной поселок», «Гербы Белгорода и Белгородской области, города Губкина», альбомом «Наш Белгород», «Наш Губкин», «Наш Троицкий». Буклеты, наборы открыток рассказывают о третьем ратном поле России, Огненной дуге, Мемориале в честь героев Курской битвы, краеведческая литература, дидактические игры: «Мой микрорайон», «Что, где, когда?», «История моды», «Вода - суша» и др. Для познавательной работы с детьми в ДОУ используются кубики «Животный мир Земли», «История человечества», кукла с набором народных костюмов России и Белгородской области. *Наглядно-демонстративный и раздаточный материал* (разнообразные

		<p>объекты окружающего мира, сюжетные и предметные картинки, предметы старины, модели, схемы, планы и т.д.); <i>литературный материал</i> (загадки, стихи, считалки, потешки, песенки, заклички); музыкальный материал (колыбельные, народные песни). географические карты, глобус, планы, схемы; гербарии первоцветов, лекарственных растений, листьев и семян деревьев; наборы образцов полезных ископаемых; народные игрушки; иллюстрации с изображением народных костюмов; предметные сюжетные картинки, иллюстрации, репродукции произведений изобразительного искусства, ярко иллюстрирующие самобытность народной культуры; стихи, загадки, потешки, пословицы, поговорки.</p>
	Фойе ДОО	<p>Геральдика России, Белгорода и области, Губкина, фотовыставка с достопримечательностями Белгорода и области.</p>
	Территория ДОО	<p>«Метеостанция», «Зеленый класс», «Огород», «Кладовая гнома», различные цветники, альпинарий «Птичья столовая», «водоемы» для детского экспериментирования,</p>
	Комната природы «Зеленая планета»	<p>Оборудованы разнообразные зоны: зона «Птицы» (перепелки, фазаны, попугаи, декоративные куры), «Черепахи» (морские и сухопутные), «Аквариум и его обитатели» (гупии, меченосцы, золотая рыбка, крапчатый сомик, караси, улитки), «Млекопитающие» (морская свинка, хомяки, кролик), «Бассейн», «Растительный мир» представлен крупными напольными растениями (монстера, фикус, пальма, китайская роза) влаголюбивые (циперус – папирус, колеус и др.), в оформлении комнаты используются ампельные растения (плющ, сциндаунус, традесканция, хедера), уголок детского экспериментирования «Юный исследователь».</p> <p>Ландшафты: «Пустыня», «Север», «Скотный двор».</p> <p>Зона «Экологическая игротека» (<i>экологические игры</i>: «Угадай по масти», «Семена культурных растений», «Теремок», «Где моя мама», «Правила поведения в природе», Бал цветов», «Пустыня», «Съедобные и несъедобные грибы», «Насекомые», «Перфокарты», «Соберем букет», «Зеленый друг», «Подводный мир», «Отгадай, где я живу», «Рыбы, птицы, звери», «Магазин «Семена», «Лекарственные растения», «Рассели животных», «Зоологическое лото», «Зимующие – перелетные», «Что растет на огороде», Развивающая игра «Наш дом – Природа» и др.</p>
Художественно-эстетическое развитие	Групповые помещения	<p>Музыкальный уголок, театральный уголок, уголок ряжения, уголок творчества (изодеятельности); <i>Театральный уголок</i>: театры разных видов (настольный, кукольный, перчаточный, бибабо и другие), магнитофоны, детские музыкальные инструменты, незвученные игрушки, музыкально-дидактические игры</p> <p><i>Уголок творчества (изодеятельности)</i>: оборудование для лепки (стеки, пластилин, глина, доски для лепки, смачиватель пальцев, салфетки, тесто для лепки). Для рисования (кисти, салфетки, подставки под кисти, палитры, альбомы для рисования, бумага различного цвета, тонированная бумага). Для аппликации (различные виды бумаги, ткани, клей и др), оборудование для проведения выставки детских работ. Наглядно-иллюстративный материал: «Пейзажи», «Натюрморты», «Портреты», этапы последовательности выполнения работы, папки «Репродукции картин художников», «Биография великих художников», «Элементы</p>

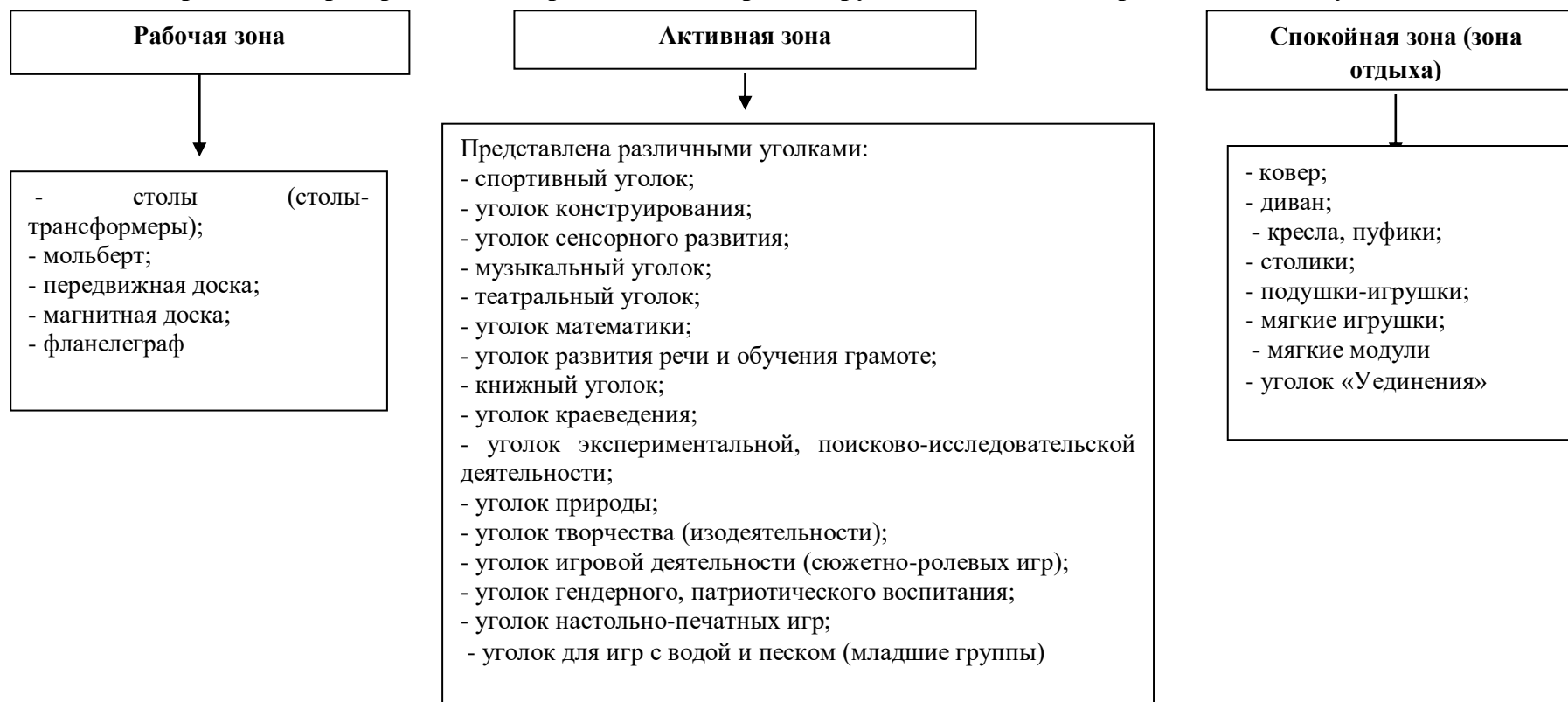
	<p>декоративных росписей», образцы работ «Нетрадиционные техники», «Цветовой круг», полочки красоты (малые скульптурные формы, муляжи, игрушки). Дидактический материал, игры: «Собери картинку», «Какого цвета времена года?», «Повтори узор», «Получи краску», «Найди похожую фигуру», «Карандашики», «Что бывает красного цвета?», «Такие разные платочки», «Колобок», «Овощи на тарелке», «Цвет и форма», дидактические игры «Посади грибочек», «Собери цветок», «На что похоже?», «Намотаем клубок ниток и подберем клубки по цвету», «Пошел дождик», «Украсим ковер для бабушки», «Нарядное деревцо», «Рукавичка для мишки», фотографии, иллюстрации, репродукции картин, скульптур, муляжей, трафареты, лекала, образцы выполнения работ.</p> <p><i>Музыкальный уголок:</i> неозвученные игрушки (пианино, гармошка, балалайка, гитара, дудочка, скрипка), детские музыкальные инструменты (инструменты неопределенной высоты - погремушки, барабаны, бубны, музыкальные молоточки, игрушки-инструменты издающие только один звук – дудочки, свистульки, металлофон). Музыкально-дидактические игры: «Дружные ребята», «Веселый паровозик», «В лесу», «Громко-тихо», «Солнышко и тучка», «Музыкальный домик», «Найди и назови», «Чья музыка?», «Угадай, что звучит», «Выложи мелодию», «Найди пару», «Кого встретил колобок?», «Музыкальная лесенка», «Где позвонили?», «Угадай, на чем играю», «Ритмические схемы», «Солнышки», «Выложи графически», «Определи по ритму», «Кошка и котята», «Узнай по голосу», «Музыкальная цепочка», «Музыкальное солнышко», «Веселый гномик», «Эхо», «Кто что слышит?», «Музыкальная шкатулка». Музыкально-дидактические пособия: иллюстрации к песням, ноты к песням, иллюстративный материал по теме «Музыкальные инструменты», «Мир танцев», наглядные картинки «Соло, дуэт, трио, ансамбль», «Ритмические схемы», «Музыкальная лесенка». Атрибуты, элементы музыкальных костюмов. Аудиомагнитофон с подборкой кассет с детскими песнями. Портреты композиторов. Атрибуты для организации сюжетно-ролевой игр «Концерт».</p>
Кабинет музыкального руководителя	Музыкальное оборудование, атрибуты для театра, праздников и досугов, детские музыкальные инструменты, аудиомагнитофон, диски и другие носители со специальными программами, дидактические музыкальные игры, методическая литература и периодические издания, народные инструменты и т.д.
Костюмерная	Различные костюмы
Музыкальный зал	<p>Площадь зала: сцена, зона для слушания музыки, хорового и сольного пения, для занятий ритмикой и танцами, фортепиано, баян, музыкальный центр, фонотоека, детские стулья, стулья для взрослых, фланелеграф, мольберт, настольные и напольные ширмы, зеркальный шар, проектор.</p> <p>Детские музыкальные инструменты (металлофоны, ксилофоны, барабаны, треугольники, бубны, ложки, свистульки, маракасы, румба, трещетки, колокольчики, баян, аккордеон, триолы, губная гармошка, кастаньеты, музыкальный молоток, погремушки, колокол, тамбурин, бубенцы, тарелки), неозвученные музыкальные инструменты (балалайки). Музыкальные лесенки.</p> <p>Различные виды театра, декорации (домик, деревья, айсберг, печка, кастрюля, избушка на курьих ножках, колодец, снежный ком, гороховый стручок, сундук, мельница, часы с кукушкой, сугроб). Музыкальные игрушки-забавы (неваляшка, петушок, пианино).</p>

		<p>Атрибуты («огненный» обруч, карусель, платочки, колечки, «диски» цветы, веера, снежинки, хохлома, султанчики, снежки, ленточки, флажки, листочки, шишки, дуги, цветы, подснежники, мишура, фонарики, конфеты, птички, лошадки, зонтики, метелки маленькие и большие, корзиночки, ведерки, рыбки. Топоры, микрофон, телефон, короб с двойным дном, плоскостные цветы, мишени, рыбы, удочки, сумочки, корзины, гири, желобки, орехи, грибочки, солнце, тучка, чучело Масленицы, дуга с бубенцами, Рождественская звезда, «колобок», «арбуз»)</p> <p>Шапочки для игр-драматизаций (цыплята, пчелка, божья коровка, бабочка, гиб, насекомые, птицы, ежик, осень, волк, коза, козлята, лиса, медведь, собака, мышь, заяц, клоун, колпак петрушки, колпак Санта Клауса, бандана, пилотка, бескозырка, воротник, шлем танкиста, фуражка летчика, шапка-парик, цилиндр, крокодил Гена, Чебурашка, косынки, шарфы, венки, галстуки, шляпы, джазовые шляпки.</p> <p>Костюмы взрослые: Дед Мороз, Санта Клаус, Снегурочка, Хоттабыч, Баба-Яга, Леший, Снеговик, Кикимора, кот, волк, медведь белый и бурый, лошадь, корова, клоун, почтальон, шапокляк, милиционер, коза, царь, петрушка, русский сарафан, юбка, мужская рубаха, фартук, Лиса Алиса, кот Базилио, Карабас Барабас, избушка на курьих ножках)</p>
	<p>Холлы и коридорные пролёты</p>	<p>Фотовыставки, тематические выставки, выставки детских рисунков «Мир глазами детей», «Картинная галерея»</p>
<p>Речевое развитие</p>	<p>Групповые помещения</p>	<p><i>Материал для формирования звуковой культуры речи:</i> картотеки комплексов артикуляционной, пальчиковой и дыхательной гимнастики, альбомы скороговорок, чистоговорок, пословиц и поговорок, потешек, подборка упражнений для развития звукопроизношения. Дидактические игры: «Кто в домике живет?», «Где живет звук», «Разложи предметы», «АБВГДЕЙКА», «Буквоежка», «Подбери картинку к букве», «Звуковые цепочки», «Так ли это звучит?», «Слоговая копилка», «Найди себе пару»,</p> <p><i>Материал для формирования грамматического строя речи, для развития связной речи, для формирования словаря:</i> предметные и сюжетные картинки, иллюстрации для составления описательных рассказов, дидактические игрушки, серии последовательных картин, схемы для составления описательных рассказов, мнемотаблицы, муляжи. Дидактические игры: «В гостях у куклы Кати», «Чудесный мешочек», «Отгадай и назови», «Отгадай, кто к нам пришел», «Что лишнее?», «Третий лишний», лото «Мой дом», «У кого кто?», «Зачем нужно», «Каких животных мы знаем», «Назови детенышей», «Садовые цветы», «Назови, где живет и чем питается».</p> <p><i>Материал для подготовки к обучению грамоте:</i> звуковые линейки, схемы для составления предложений, веера букв, кассы букв, слоговые линейки, читалки, пособия для упражнения в звуко-слоговом анализе слов, магнитный алфавит, плакаты «Алфавит». Дидактические игры: «Подбери картинку к букве», «Слоговая копилка», «Читаем по слогам», «Буквоежка».</p> <p>Дидактическая кукла.</p> <p><i>Книжный уголок:</i> художественная литература, игры и театры, подбор пазлов, дидактических и</p>

развивающих игр по сказкам. Аудиотека, представленная авторскими сказками русских писателей, русскими народными сказками, сказками А.С. Пушкина, авторскими сказками зарубежных писателей. Наглядный материал: методические рекомендации по работе с детьми, мнемотаблицы, материал о жизни писателей, с подбором их произведений и др., иллюстрации к разнообразным сказкам. Папка «Мои любимые сказки». «Расскажи сказку по серии последовательных картинок» и др. Настольно-печатные игры по сказкам: «Сказки», «Колобок», «Снежная Королева», «Красная шапочка», кубики «Сказки», лото «Угадай сказку», «Помоги добраться», дидактические игры «Моя любимая сказка», «Узнай сказку», «Составь описание героя» и др. Сюжетно-ролевая игра «Библиотека».

Портреты писателей

Предметно-пространственная развивающая среда в групповых комнатах представлена следующими зонами



Условия обучения и воспитания детей с ограниченными возможностями здоровья

Для оптимального осуществления интеграции на этапе дошкольного детства ДООУ стремится организовывать безбарьерную среду их жизнедеятельности. В процессе образовательной деятельности в дошкольное учреждение стремится гибко сочетать индивидуальный и дифференцированный подходы; это способствует тому, чтобы все дети принимали участие в жизни коллектива.

Основным направлением в работе детского сада является создание адекватной возможностям ребенка охранительно-педагогической и предметно-развивающей среды, то есть системы условий, обеспечивающих полноценное развитие всех видов детской деятельности, коррекцию отклонений высших психических функций и становление личности ребенка (физкультурно-игровые и оздоровительные сооружения, предметно-игровая, детская библиотека, игротека, музыкально-театральная среда и др.

Организация воспитания и обучения дошкольников с ОВЗ предполагает внесение изменений в формы коррекционно-развивающей работы. Для большинства детей характерны моторные трудности, двигательная расторможенность, низкая работоспособность, что требует внесения изменений в планирование образовательной деятельности и режим дня. Предусматривается широкое варьирование организационных форм коррекционно-образовательной работы: групповых, подгрупповых, индивидуальных.

Для организации работы с детьми в ДООУ созданы следующие условия:

- оборудованы 2 логопедических кабинета;
- в логопедических группах оборудованы специальные логопедические уголки;
- кабинет педагога-психолога;
- комната природы (используется в качестве кабинета психологической разгрузки);
- физкультурный зал

В дошкольном учреждении оборудованы 2 кабинета учителя-логопеда, в которых имеется необходимое оборудование: зона для фронтальной работы с детьми, зоны для индивидуальной и подгрупповой работы, рабочая зона специалиста. Имеется необходимая мебель и оборудование (шкаф для пособий, книжные полки, стол учебный, детские столы и стулья, учебная доска, настенное зеркало, журнальный стол).

Основные направления развития	Наличие специальных помещений	Основные пособия и специальное оборудование
Логопедическая служба	Кабинет Учителя-логопеда	<p>Зона для фронтальной работы с детьми, зоны для индивидуальной и подгрупповой работы, рабочая зона специалиста. Имеется необходимая мебель и оборудование (шкаф для пособий, книжные полки, стол учебный, детские столы и стулья, учебная доска, настенное зеркало, журнальный стол).</p> <p>Учебно-методические пособия и технические средства обучения: настенная разрезная азбука, кассы букв (индивидуальные), зеркала для индивидуальной работы, веера согласных и гласных букв, магнитная доска, фланелеграф, наборное полотно, песочные часы, логопедические зонды, шпатель, спирт, салфетки, вата, аудиомонофон, настольные игры, конструкторы, дидактические игрушки.</p> <p>Наглядно-дидактический материал: <i>на фонематическое восприятие</i> («Звуковое домино», «Подскажи словечко», «Где звук», «Звуковая мозаика», «Определи место звука в слове»); <i>на развитие дыхания</i></p>

		<p>(«Султанчики», «Птички», «дудочки». «Цветы и бабочки», «Сдуй снежинку с ладошки», «Разноцветные листики и т.д.); на развитие звукопроизношения («Звуковые часы», «Куб звуковой», «Объеденялочки», «Цветик-семицветик», «Логическое лото», «Кто больше?» и т.д.), на формирование лексико-грамматического строя речи («Живой уголок», «Карусель», «Мой дом», «Украшим ёлочку», «Собери семью», «У белочки в гостях»); на развитие связной речи (наборы сюжетных и серии сюжетных картин, предметные картинки по лексическим темам, пособия «Времена года», «Части суток», «Дикие и домашние животные», «Собираем урожай», пособия для составления описательных рассказов и т.д.); по обучению грамоте (звуковые линейки, таблицы слогов, схемы звуко-слогового анализа слов, схемы предложений, азбука, тексты для чтения, дидактические игры и упражнения «Я учу буквы», «Составь слово», «Прочитай имя», «соотнеси слово и картинку», «Найди слово», «Кто в домике живет», «Преодолей вершину»); на сенсорное развитие («Сложи узор», «Угадай, что это», «Разрезные картинки», «Собери фигуру», «Лабиринт», «Отгадай, что на моей картинке», «Найди на ощупь»); на развитие мелкой моторики (шнуровальные планшеты, пазлы, палочки, вкладыши, природный материал, «Собери бусы», и др.). Материал для проведения диагностического обследования. Систематизирован материал на развитие мелкой моторики рук, дыхания, артикуляционная гимнастика и др. Методическая литература.</p>
	<p>Групповые помещения</p>	<p>Логопедические уголки: зеркала индивидуального пользования, пособия и игрушки для выработки направленной воздушной струи (тренажеры, «Мыльные пузыри», надувные игрушки, природный материал), дидактические пособия для развития мелкой моторики рук, комплексы дыхательных упражнений.</p> <p>Настольно-печатные игры: «Моя первая азбука», «Времена года», «Учусь читать», «Что к чему и почему?», «Часть, целое», «Истории в картинках», «Что сначала, что потом?», «Раз, два, три, четыре...», «Справа-слева, сверху-снизу», «Профессии».</p> <p>Развитие устных компонентов речи: картинки по временам года, сюжетные картинки для составления рассказов, предметные картинки, мнемотаблицы для составления описательных рассказов, «алгоритмы» и схемы описания предметов и объектов.</p> <p>Дидактические пособия: «Подбери картинку к букве», «Транспорт», «Разложи предметы», «Звуковые линейки», «АБВГДЕЙКА», «Один-много», «Что лишнее?». «Найди пару», «Расскажи сказку», «Составь схему предложения», слоговые пеналы, «Алгоритмы» и схемы описания предметов и объектов</p> <p>Игры для совершенствования навыков языкового анализа и синтеза («Слоговое лото», «Слоговое домино», «Определи место звука», «Подбери схему» и др.).</p>
<p>Психологическая служба</p>	<p>Кабинет-педагога-психолога</p>	<p>Консультативное пространство (журнальный столик, диван).</p> <p>Игровое пространство: ковер, круглый стол, детские стулья, столы стеллажи и полки с игрушками (конструкторы («Лего», напольные, наборы мозаик, пазлы, пирамидки, матрешки, сюжетные кубики, куб форм с прорезями, различные головоломки, лабиринты и др.), игры «Азбука настроений», «Логический поезд», «Четвертый лишний», различные виды кукол, машин, игрушки-сюрпризы, игрушки для песочной терапии.</p>

		<p>Коррекционно-развивающие игры: <i>на внимание</i> «Лабиринты», «Найди такую же картинку», «Домик», «Перепутанные линии», «Запомни и расставь точки», «Найди отличия», «Парные картинки»; <i>на восприятие</i> «Коробка форм», «Разрезные картинки», «Цветные кубики», «Матрешка 4-х составная», «Узнавание недорисованных изображений», «Какие предметы спрятаны в рисунках», «Чего не хватает»; <i>на развитие памяти</i>: «Угадай чего не стало?», «8 предметов», «10 предметов», «Запомни рисунок»; <i>на развитие мышления</i>: «Матрешка 3-х составная», «Найди домик для картинки», «Найди семью», «Рыбка», «Последовательные картинки», «Закончи предложение», «Четвертый лишний», «Найди недостающий», «Нелепицы», «Раздели на группы»; <i>на воображение</i>: «На что это похоже», «Дорисуй фигуру». Игры на развитие эмоционально-волевой сферы, игры на развитие мелкой моторики рук, сенсорное развитие.</p> <p>Сухой бассейн, тактильная панель, мольберт, магнитная доска, сухой разноцветный дождь, ящик с песком для песочной терапии, емкость с водой, разнообразный художественный материал (краски, фломастеры, мелки, пластилин и др.)</p>
--	--	---

Особенности организации развивающей предметно-пространственной среды в части, формируемой участниками образовательных отношений

Парциальная программа «Юный эколог» С.Н. Николаевой

В соответствии с методическими рекомендациями программы в дошкольном учреждении организовано экологическое пространство, которая используется в познавательных и оздоровительных целях, для развития у детей навыков труда и общения с природой, для экологического воспитания дошкольников.

На территории детского сада разбита **экологическая тропа** «Путешествуем со стариком Лесовиком», которые представлены разнообразными экологическими точками, такими как сад камней «Кладовая гнома», поле лекарственных трав «В гостях у Медуницы», «Растения водоема», «Пень», «Растения альпийской горки», «Старая ель», «Туя», «Береза», «Рябина». Собран большой практический материал по работе на видовых точках.

Организованы **учебно-опытные участки** «Питомник», «Огород», «Плодово-ягодный сад», «Метеоплощадка», позволяющие осуществлять организацию по познавательно-исследовательской деятельности и др. направления образовательной деятельности. Спортивно-игровой комплекс представлен спортивной площадкой, площадкой для игры в городки, организована «Тропа здоровья».

Также, организованы различные **тематические площадки**, в том числе экологической направленности: «Поляна насекомых», «Эколята-дошколята», «Туристы», «Лаборатория чудес».

В помещении детского сада организована **комната природы** «Зеленая планета». Отдельное помещение площадью 60 кв.м. Интерьер оформлен пейзажами, имеется фонтан, аквариум, ландшафтные зоны, вольер для птиц.

Собрана большая **игротека экологических игр**: развивающая многовариативная игра «Наш дом-природа», в состав которой входят следующие игры:

1) *На классификацию и обобщение* (варианты игр различны, в зависимости от возраста детей и степени их подготовки) «Рассели на дереве», «Дики-домашние», «Животные севера-жарких стран», «Фрукты-ягоды», «Зимирующие-перелетные», «На суше и воде», «Летает-не

летает», «Съедобное-несъедобное», «Травоядные и млекопитающие», «Первоцветы», «Цветы лекари», «Земноводные-пресмыкающиеся», «Живое-неживое», «Кто не спрячется в лесу» и др.

2) «Соедини правильно», «Найди подходящее». Варианты игр: «Скакой ветки детки», «Чьи следы?», «Кто что ест?», «Кто где живет?», «Подбери листок», «Кто чья мама?», «Помоги спрятаться», «Чей хвост?», «Чья лапа?», «Чей след?», «Где чей клюв», «Подбери пару», «Чей силуэт», «Чей дом?», «Кому что надо» «Где живет эта птица?», «Где рыбе лучше» и др.

3) *Установление связей и закономерностей.* Варианты игр: «Продолжи ряд», «Выложи в правильной последовательности», «Что сначала, а что потом», «До и после», «Построй цепочку», «Цепи питания»

4) *Кто лишний?*

5) *Угадай, кто это?*

6) *Кто как кричит?*

Экологические игры: «Угадай по масти». «Семена культурных растений», «Теремок», «Правила поведения в природе», «Бал цветов», «Пустыня», «Перфокарты», «Зеленый друг», «Подводный мир», «Отгадай, где я живу», «Рыбы, птицы, звери», «Магазин «Семена», «Лекарственные растения», «Зоологическое лото», «Что растет на огороде».

Оборудованы разнообразные зоны: зона «Птицы» (перепелки, попугаи, декоративные куры), «Черепашки» (морские и сухопутные), «Аквариум и его обитатели» (гупии, меченосцы, золотая рыбка, крапчатый сомик, караси, улитки), «Млекопитающие» (морская свинка, хомяки, кролик), «Бассейн», «Растительный мир» представлен крупными напольными растениями (монстера, фикус, пальма, китайская роза) влаголюбивые (циперус – папирус, колеус и др.), в оформлении комнаты используются ампельные растения (плющ, сциндаунус, традесканция, хедера).

Для организации познавательно-исследовательской деятельности оформлен уголок детского экспериментирования «Юный исследователь».

Уголки природы в групповых комнатах: содержат в себе разнообразные комнатные растения (в зависимости от возраста детей), календари наблюдений за погодой и природой, гербарии, экологические игры, материалы и оборудование для детского экспериментирования, природный материал, продукты детского творчества.

Парциальная программа по музыкальному воспитанию «Ладушки» И. Каплунова, И. Новоскольцева

Программа «Ладушки» предусматривает всестороннее музыкальное воспитание и образование без углубления в какой-либо раздел.

Программа предусматривает использование на занятиях интересного и яркого наглядного материала:

1) иллюстрации и репродукции;

2) малые скульптурные формы;

3) дидактический материал;

4) игровые атрибуты;

5) музыкальные инструменты;

6) аудио и видеоматериалы;

7) «живые» игрушки (воспитатели или дети, одетые в соответствующие костюмы)

Использование наглядного материала заинтересовывает детей, активизирует их и вызывает желание принять участие в том или ином виде деятельности. И как результат этого – эмоциональная отзывчивость детей, прекрасное настроение, хорошее усвоение музыкального материала и высокая активность.

Парциальная программа математического развития детей «Математика в детском саду» В.П. Новиковой

Программа обеспечивает математическое развитие детей дошкольного возраста. В программе представлена методика формирования элементарных математических представлений. В учебно-методический комплект входят методические и наглядно-дидактические пособия, раздаточный материал, рабочие тетради. Также, используется материал и оборудование, описанное в обязательной части.

Программа психологических занятий с детьми дошкольного возраста (3-6 лет) «Цветик-семицветик» Н.Ю. Куражевой

Программа предусматривает непрерывное психологическое сопровождение ребенка с учетом динамики развития каждого психического процесса. Основная идея – интеграция и систематизация психологического материала, что предполагает объединение различных направлений деятельности. Помимо материалов, описанных в обязательной части, педагогом-психологом используются следующие материалы для оснащения занятий:

Аудиовидеотека, фонотека и фильмотека, настольно-печатные игры, предметные игрушки, магнитная доска, доска для мела, цветные мелки, пластилин, краски, карандаши, фломастеры, писчая и цветная бумага, строительный материал, рабочие тетради.

Парциальная программа Л.Н. Волошиной «Выходи играть во двор»

Для реализации программы на территории детского сада организованы предметно-игровые зоны, в состав которой входят спортивная площадка, площадка для игры в городок, площадка для подвижных игр. На спортивной площадке организована «дорожка движения», которая включает в себя: объекты для лазания, подлезания (дуги, рукоход), препятствия для прыжков в длину, высоту (разноуровневые пеньки, ручьи разной ширины, «болото»), объекты для развития координации движений (бум, дорожка-змейка, подвесные шары), атрибуты для развития мелкой моторики, объекты для бега, в том числе челночного (беговая дорожка), оборудование для метания.

Модуль	Компоненты материально-технической базы	
	Наличие оборудованных помещений и территорий	Спортивный инвентарь
«Осень золотая»	Спортивный зал* Спортивная площадка Городошная площадка «Дорожка движения» («Мишени», «Солнечная полянка», «Змейка», «Ручеек», «Болото», «Солнце и Луна», «Шляпа»)	Городошные фигуры, биты, кегли, обручи, маски для подвижных игр, «доска желаний», «мешочки индивидуальных заданий», канат, игровой тоннель «труба». Мелкий раздаточный материал: шишки, желуди, каштаны, веревочки, разноцветные камешки, 12 небольших палочек, разноцветные ленты. Игровые атрибуты: колечко, музыкальный инструмент рожок, лапти (2 шт.), мешочки, барьеры
«Зимние забавы»	Лыжня Горка Ледяная дорожка	Лыжи, санки, волейбольная сетка, маленькие мячи, обручи,

	Спортивная площадка Прогулочные площадки «Дорожка движения» («Снежная крепость», «Снеговики», «Мишени», «Снежный лабиринт», «Улитка», деревья с мишенями, зимние олимпийские символы, снежные фигуры и постройки)	эстафетная палочка, корзина, гимнастические палки, «доска желаний», «мешочки индивидуальных заданий» Мелкий раздаточный материал: ориентиры (флажки, кегли), веревочки Игровые атрибуты: большое ведро, маленькие ведра, замороженные цветные фигурки разного размера и цвета, колокольчик
«Приди, Весна красна»	Спортивный зал* Спортивная площадка Прогулочные площадки «Дорожка движения» («Солнечная полянка», «Змейка», «Горка», «Лес», «Ручеек», «Мишени», «Бусы», «Ворота») Центр развития основных движений	Мячи разного размера, кегли, обручи, волейбольная сетка, корзины, баскетбольная корзина, «доска желаний», «мешочки индивидуальных заданий», теннисные ракетки и мячи Игровые атрибуты: маски и шапочки для подвижных игр
«Лето красное»	Спортивный зал* Спортивная площадка Прогулочные площадки «Дорожка движения» («Солнечная поляна», «Змейка», «Бабочка», «Ручеек», «Поляна знаний», «Болото», «Лабиринт», сказочные герои – Ракетка, Волан)	Ракетки, воланы, сетка для бадминтона, флажки, мячи, гимнастические палки, скакалки, веревочки, обручи, кегли, «доска желаний», «мешочки для индивидуальных заданий» Мелкий раздаточный материал: камешки разного размера, ленточки разноцветные атласные Игровые атрибуты: брызгалки, лейки, зонты, ведра, бассейн с водой, игрушки для игр в воде (уточки, рыбки, кораблики, шарики), таз с водой, ситечки, миски пластмассовые, стаканы пластиковые, мыльные пузыри, маски, водяные мячики из поролона, водяные пистолеты, пластиковые бутылки, воздушные шарики (надутые), мыльницы, табло для счета очков

Парциальная программа для детей 5-7 лет «Русские шашки для дошкольников». В.Н. Сидорычев

Для реализации данной программы оборудована комната обучения игре в шашки «Умка-клуб», в которой имеется необходимое оборудование для игры в шашки и шахматы.

1. Комплекты шахмат.
2. Демонстрационная доска.
3. Шахматные часы.
4. Дидактический материал, в том числе раздаточный.
5. Настенный шахматный баннер с объемными фигурами.
6. Шахматный стол.

**Парциальная программа дошкольного образования «Здравствуй, мир Белогорья»
(образовательная область «Познавательное развитие») / Л.В. Серых, Г.А. Репринцева.**

Для реализации программы необходимо оборудование для сюжетно- ролевых игр, дидактические куклы Белогор и Белогорочка. Состояние предметно-пространственной среды и возможность её обогащения в соответствии с культурными традициями Белгородчины будет зависеть от качества коммуникативно-деятельностной составляющей среды.

По мере освоения программы предметная среда будет наполняться продуктами исследовательских, проектных и творческих работ детей и взрослых (родителей и воспитателей). Предметно-пространственная среда обустроена для организации сюжетно-ролевых игр («Народная изба», «Семья», «Ферма» и др.), включает в себя модели предметов быта, уголки для различных разновидностей самостоятельной познавательно-исследовательской, трудовой, творческой деятельности.

Набор открыток, альбомы, фотоальбомы с панорамными видами Белгорода, подчеркивающими его особенности.

Набор открыток с архитектурными сооружениями и памятными местами Белгорода, которые имеют разное социальное значение – развлекательное (например, зоопарк), познавательное (музеи), эстетическое (сады и парки).

Карта Белгородской области, символика. Книги о памятных местах, интересных и знаменитых людях, промышленности.

**Парциальная программа «Приключения кота Белобока или экономика для малышей»,
авторы С.В Герасимова, Е.А.Маркушевская и др. образовательная программа по финансовому просвещению**

1. Оптимальные условия в помещении, отвечающие санитарно-гигиеническим требованиям, мебель.
2. Материалы для работы и творчества детей.
3. Компьютер, проектор, интерактивная доска, колонки.

**Парциальная программа физического развития в группе компенсирующей направленности для детей с тяжелыми нарушениями речи
(ОНР) с 3 до 7 лет /Кириллова Ю.А.**

3-4 года	4-5 лет	5-6 лет	6-7 лет
Уголок «Маленькие спортсмены» в групповом помещении	Центр физической культуры в групповом помещении	Центр физической культуры в групповом помещении	Центр физической культуры в групповом помещении
<ol style="list-style-type: none"> 1. Большие надувные мячи. 2. Мячи малые и средние разных цветов. 3. Обручи. 4. Флажки разных цветов. 5. Ленты разных цветов на 	<ol style="list-style-type: none"> 1. Мячи большие надувные. 2. Мячи средние. 3. Мячи малые. 4. Массажные мячики разных цветов и размеров. 5. Обручи. 	<ol style="list-style-type: none"> 1. Мячи средние разных цветов. 2. Мячи малые разных цветов. 3. Мячики массажные разных цветов и размеров. 4. Обручи. 5. Канат, веревки, шнуры. 	<ol style="list-style-type: none"> 1. Мячи малые, средние разных цветов, мячи-фитболы. 2. Мячики массажные разных цветов и размеров. 3. Обручи (малые и большие). 4. Канат, толстая веревка, шнур. 5. Флажки разных цветов.

<p>колечках.</p> <p>6. Тонкий канат, веревки.</p> <p>7. Кубики маленькие и средние разных цветов.</p> <p>8. Модульные конструкции для подлезания, перелезания, пролезания.</p> <p>9. Массажные мячики разных цветов.</p> <p>10. Массажные коврики и ребристые дорожки.</p> <p>11. Нетрадиционное спортивное оборудование (мячи-сокс; гантельки из пластиковых бутылочек, наполненных песком и т. п.).</p> <p>12. Трехколесный велосипед или тренажер-велосипед, сделанный из трех- колесного велосипеда со снятыми колесами.</p> <p>13. Забавная игрушка — кольцоброс</p>	<p>6. Гимнастические палки.</p> <p>7. Ленты разных цветов на кольцах.</p> <p>8. Султанчики.</p> <p>9. Кубики.</p> <p>10. Кегли.</p> <p>11. Тонкий канат или цветные веревки.</p> <p>12. Флажки разных цветов.</p> <p>13. «Дорожка движения».</p> <p>14. Гимнастическая лестница.</p> <p>15. Мишени на ковролиновой основе с набором мячиков и дротиков на «липучках».</p> <p>16. Кольцеброс.</p> <p>17. Нетрадиционный спортивный инвентарь (самодельные детские эспандеры, гантели, мячи-сокс и т. п.).</p>	<p>6. Флажки разных цветов.</p> <p>7. Гимнастические палки.</p> <p>8. Кольцеброс.</p> <p>9. Кегли.</p> <p>10.«Дорожки движения».</p> <p>11.Мишени на ковролиновой основе с набором дротиков и мячиков на «липучках».</p> <p>12.Детская баскетбольная корзина.</p> <p>13.Длинная скакалка.</p> <p>14.Короткие скакалки.</p> <p>15.Летающая тарелка (для использования на прогулке).</p> <p>16.Нетрадиционное спортивное оборудование.</p> <p>17.Массажные и ребристые коврики.</p> <p>18.Тренажер из двухколесного велосипеда типа «Малыш».</p> <p>19.Поролоновый мат.</p> <p>20.Гимнастическая лестница.</p>	<p>6. Гимнастические палки.</p> <p>7. Кольцеброс.</p> <p>8. Кегли.</p> <p>9. «Дорожки движения» с моделями и схемами выполнения заданий.</p> <p>10.Мишени на ковролиновой основе с набором дротиков и мячиков на «липучках».</p> <p>11.Детская баскетбольная корзина.</p> <p>12.Длинная и короткая скакалки.</p> <p>13.Бадминтон, городки.</p> <p>14.Томагавк, летающие тарелки.</p> <p>15.Ребристые дорожки.</p> <p>16.Нетрадиционное спортивное оборудование.</p> <p>17.Тренажер из двухколесного велосипеда.</p> <p>18.Гимнастическая лестница.</p> <p>19.Поролоновый мат.</p> <p>20.Комплекс «Батыр» (канат, веревочная гимнастическая лестница, лестница с металлическими перекладинами, гимнастические кольца на веревках, перекладина на веревках).</p>
---	--	--	--

3.3. Материально-техническое обеспечение Программы, обеспеченность методическими материалами и средствами обучения и воспитания.

1. Описание материально-технического обеспечения Программы

Составляющие материально-технической базы	Материально-техническая база
Месторасположение	Белгородская область, Губкинский район, поселок Троицкий, ул. Центральная, дом 8. Дошкольное образовательное учреждение находится в центре поселка Троицкий. С двух сторон детский сад окружен 5-этажными домами жилой застройки, коттеджами, с западной стороны находится проселочная дорога, парковая зона, основная растительность которой тополя, клены, акации, плодовые деревья (груши), черемуха, каштаны, туи и др. В 900 метрах находится лесополоса.
Здание	Типовой проект. Здание кирпичное, 2-х этажное, построено в ноябре 1974 года. Имеется 4 боковых входа, 1 центральный вход с крыльцом и 2 входа со стороны прачечной и пищеблока. Проектная мощность детского сада – 280 детей (12 групп). Общая площадь здания – 2626,8 кв.м. Год последнего капитального ремонта 2011 г.
Прилегающая территория	Общая площадь земельного участка - 8875 кв. м. Территория огорожена забором (½ часть бетонные плиты, ½ часть железные прутья, высота 1,70 м.). Имеются хозяйственные постройки, площадью 129,8 кв.м. Имеются игровые площадки для каждой группы, оборудованные отдельными песочницами, кирпичными верандами. Имеется игровое оборудование для игр с водой и песком, двигательной активности, имеются малые архитектурные формы, горки, имеется цветочно- декоративное озеленение. Общая площадь оборудованных участков 5154 кв.м. На территории разбиты различные цветники, альпийская горка, сад камней, детский огород, водоем, поле лекарственных трав «Зеленая аптека». Оборудованы две экологические тропы «Деревья и кустарники нашего двора», «Путешествуем со стариком лесовиком». Оборудована спортивная площадка, на которой имеются лесенки для лазания, пеньки для равновесия, беговая дорожка, прыжковая яма, кольца для баскетбола, волейбольные стойки, «дорожка здоровья»
Санитарная зона вокруг территории детского сада	По всему периметру разбиты газоны с газонной травой, проложены плиточные дорожки, детские игровые площадки, беседки.
Помещения детского сада	Музыкальный зал Физкультурный зал Кабинет педагога-психолога Кабинет учителя-логопеда – 2 Кабинет музыкального руководителя Экологическая комната «Зеленая планета» Тренажерный зал Умка-клуб Техно-клуб Центр по профилактике дорожно-транспортного травматизма «Светофорик» Методический кабинет

	Кабинет заведующего Кабинет делопроизводителя Медицинский блок (кабинет, изолятор) Пищеблок Прачечная Площадь помещений для организации образовательной деятельности составляет 1301, 287 кв. м
Групповые помещения	Общая площадь групповых комнат 908 кв.м. Группы для детей раннего возраста: игровое помещение, раздевалка, спальня, туалетная комната Группы для детей дошкольного возраста: игровое помещение совмещено со спальней, раздевалка, туалетная комната
Техническое оборудование	5 компьютеров, 1 сканер, 3 принтера, 1 музыкальный центр, 4 магнитофона, 2 телевизора, 2 мультимедийных проектора, 2 экрана, 2 ноутбука, 1 интерактивная доска, 1 интерактивный стол

3.1.1. Обеспеченность методическими материалами и средствами обучения и воспитания

Содержание образовательного процесса в дошкольной образовательной организации определяется следующими программами. Ежегодно на Педагогическом совете принимается и утверждается приказом заведующего МАДОУ учебно-методическое обеспечение на учебный год

	Наименование программы, автор
1	Общеобразовательные программы дошкольного образования:
	Общеобразовательная программа дошкольного образования «От рождения до школы» под редакцией Н.Е. Вераксы, Т.С. Комаровой, М.А. Васильевой
	Программы для реализации приоритетных направлений (парциальные программы) «Юный эколог» Программа экологического воспитания в детском саду С.Н. Николаевой «Ладушки» И.М. Каплунова, И.А. Новоскольцева «Играйте на здоровье» Л.Н. Волошина «Русские шашки для дошкольников». В.Н. Сидорычев «Здравствуй, мир Белогорья» Парциальная программа дошкольного образования (образовательная область «Познавательное развитие») / Л.В. Серых, Г.А. Репринцева «Приключения кота Белобока или экономика для малышей», авторы С.В Герасимова, Е.А.Маркушевская и др. образовательная программа по финансовому просвещению
2	Психологическое сопровождение
	«Цветик-семицветик» Программа психологических занятий с детьми дошкольного возраста (3-6 лет) Н.Ю. Куражева, Н.В. Вараева, А.С. Тузаева, И.А. Козлова

3	<p>Программы коррекционного обучения: Комплексная образовательная программа дошкольного образования для детей с тяжелыми нарушениями речи (общим недоразвитием речи) с 3 до 7 лет», Нищевой Н.В. Парциальная программа физического развития в группе компенсирующей направленности для детей с тяжелыми нарушениями речи (ОНР) с 3 до 7 лет /Кириллова Ю.А.</p>
----------	--

Методическое обеспечение к реализуемым программам

Программа	Всестороннее развитие ребенка
<p>«От рождения до школы» Под редакцией Н.Е. Вераксы, Т.С. Комаровой и др.</p>	<p>Инновационная программа дошкольного образования. / Под ред. Н. Е. Вераксы, Т. С. Комаровой, Э. М. Дорофеевой. — Издание пятое (инновационное), испр. и доп. — М.: МОЗАИКА-СИНТЕЗ, 2019.</p> <p>От рождения до школы. Примерная общеобразовательная программа дошкольного образования (пилотный проект) /Под редакцией Н.Е. Вераксы, Т.С. Комаровой, М.А. Васильевой. – 3 – е изд., испр. и доп. М.: Мозаика – Синтез,2014.</p> <p>От рождения до школы. Основная общеобразовательная программа дошкольного образования Под ред. Н.Е. Вераксы, Т.С. Комаровой, М.А. Васильевой. -2-е изд., испр. и доп. М.: Мозаика – Синтез,2011.</p> <p>Программа воспитания и обучения в детском саду / Под ред. М.А.Васильевой, В.В.Гербовой, Т.С. Комаровой – 5-еизд., испр. И доп . – М.: Мозаика – Синтез,2007.</p> <p>Методические рекомендации к «Программе воспитания и обучения в детском саду». / Под ред. В.В. Гербовой, Т.С. Комаровой. – 2-е изд., испр. И доп. – М.: Мозаика – Синтез,2006.</p> <p>Воспитание и обучение в подготовительной к школе группе детского сада. Программа и методические и рекомендации. / Сост. Т.С. Комарова. – М.: Мозаика – Синтез,2007.</p> <p>Воспитание и обучение в старшей группе детского сада. Программа и методические рекомендации. / сост. О.А. Соломенникова. – М.: Мозаика – Синтез,2006.</p> <p>Евдокимова Е.С., Додокина Н.В., Кудрявцева Е.А. Детский сад и семья: Методика работы с родителями. Пособие для педагогов и родителей. М.: Мозаика – Синтез,2008.</p> <p>Комарова Т.С., Комарова И.И., Туликов А.В. и др. Информационно-коммуникационные технологии в дошкольном образовании. М.: Мозаика-Синтез, 2011.</p> <p>Комплексное перспективное планирование в старшей группе детского сада / Под ред. Т.С. Комаровой. – М.: Мозаика – Синтез, 2011.</p> <p>Комплексное перспективное планирование в подготовительной группе детского сада / Под ред. Т.С. Комаровой. – М.: Мозаика – Синтез, 2011.</p>
	Мониторинг
<p>«От рождения до школы» Под редакцией Н.Е. Вераксы, Т.С. Комаровой и др.</p>	<p>Диагностика готовности ребёнка к школе: Пособие для педагогов дошкольных учреждений. / Под ред. Н.Е. Вераксы. – М.: Мозаика – Синтез,2005.</p> <p>Педагогическая диагностика компетентностей дошкольников. Для работы с детьми 5-7 лет. / Под. Ред. О.В.</p>

др.	<p>Дыбиной.– М.: Мозаика – Синтез,2005.</p> <p style="text-align: center;">Рабочая тетрадь по диагностики</p> <p style="text-align: center;">Тетрадь для диагностики готовности ребенка к школе: Пособие для педагогов дошкольных учреждений. / Под ред. Н.Е.Вераксы-2-изд., испр. – М.: Мозаика – Синтез,2009.</p>
-----	--

Образовательная область «Социально-коммуникативное развитие»

<p>«От рождения до школы» Под редакцией Н.Е. Вераксы, Т.С. Комаровой и др.</p>	<p>Социализация, развитие общения, нравственное воспитание</p> <p>Программа и методические рекомендации</p> <p>Петрова В.И., Стульник Т.Д. Нравственное воспитание в детском саду. Программа и методические рекомендации. – М: Мозаика – Синтез,2006.</p> <p>Петрова В.И., Стульник Т.Д. Эстетические беседы с детьми 4-7 лет. Нравственное воспитание в детском саду. Пособия для педагогов и методистов. – М: Мозаика – Синтез,2007.</p> <p>Куцакова Л.В. Нравственно-трудовое воспитание в детском саду. Для работы с детьми 3-7 лет. Пособие для педагогов дошкольных учреждений – М.: Мозаика-Синтез,2007.</p> <p>Буре Р.С. Социально-нравственное воспитание дошкольников. Методическое пособие. – М.: Мозаика-Синтез, 2011.</p> <p>Игровая деятельность</p> <p>Программа и методические рекомендации</p> <p>Губанова Н.Ф. Игровая деятельность в детском саду. – М.: Мозаика – Синтез,2008.</p> <p>Ребенок в семье и сообществе</p> <p>Программа и методические рекомендации</p> <p>Дыбина О.В. Ребенок и окружающий мир. Программа и методические рекомендации. – М.: Мозаика – Синтез,2008.</p> <p>Ривина Е.К. Знакомим дошкольников с семьей и родословной. Пособия для педагогов и родителей. Для работы с детьми 2-7 лет. – М.: Мозаика – Синтез,2008.</p> <p>Зацепина М.Б. Дни воинской славы: Патриотическое воспитание дошкольников: Для работы с детьми 5-7 лет. М.: Мозаика-Синтез, 2010.</p> <p>Буре Р.С. Социально-нравственное воспитание дошкольников. Методическое пособие. – М.: Мозаика – Синтез, 2011.</p> <p style="text-align: center;">Наглядно-дидактические пособия Серия «Мир в картинках»</p> <p>Авиация. – М.: Мозаика – Синтез, 2005.</p> <p>Космос. – М.: Мозаика – Синтез, 2005.</p>
---	---

	<p>Каргополь. – М.: Мозаика – Синтез, 2005. Зимние виды спорта. - М.: Мозаика - Синтез,2005. День Победы. – М.: Мозаика – Синтез,2009.</p> <p style="text-align: center;">Самообслуживание, самостоятельность, трудовое воспитание</p> <p style="text-align: center;">Программа и методические рекомендации</p> <p>Куцакова Л.В. Конструирование и художественный труд в детском саду. Программа и конспекты занятий. – М.: ТЦ Сфера,2009. Куцакова Л.В. Творим и мастерим. Ручной труд в детском саду и дома. Пособия для педагогов и родителей. Для занятий с детьми 4-7 лет. – М.: Мозаика – Синтез, 2007. Куцакова Л.В. Конструирование и ручной труд в детском саду. Программа и методические рекомендации. – М.: Мозаика-Синтез, 2008.</p> <p style="text-align: center;">Планы-конспекты</p> <p>Куцакова Л. В. Занятия по конструированию из строительного материала в старшей группе детского сада. Конспекты занятий – М.: Мозаика – Синтез,2008. Куцакова Л.В. Занятия по конструированию из строительного материала в подготовительной к школе группе детского сада. Конспекты занятий – М.: Мозаика – Синтез,2006. Куцакова Л.В. Конструирование и художественный труд в детском саду: Программа и конспекты занятий. – М.: ТЦ «Сфера», 2010.</p>
<p style="text-align: center;">«От рождения до школы» Под редакцией Н.Е. Вераксы, Т.С. Комаровой и др.</p>	<p style="text-align: center;">Психологическое сопровождение</p> <p style="text-align: center;">Программа и методические рекомендации</p> <p>Веракса А.Н. Индивидуальная психологическая диагностика ребенка 5-7 лет: Пособие для психологов и педагогов. – М.: Мозаика – Синтез,2009. Веракса Н.Е., Веракса А.Н. Зарубежные психологи о развитии ребенка-дошкольника. Пособие для педагогов дошкольных учреждений. – М.: Мозаика – Синтез,2009. Веракса Н.Е., Веракса А.Н. Развитие ребенка в дошкольном детстве. Пособие для педагогов дошкольных учреждений. М.: Мозаика – Синтез,2008. Веракса А.Н., Гуторова М.Ф. Практический психолог в детском саду: Пособие для педагогов дошкольных учреждений. М.: Мозаика-Синтез, 2011.</p>
<p style="text-align: center;">«Приключения кота Белобока или экономика для малышей», авторы С.В Герасимова, Е.А.Маркушевская и</p>	<p>Программа образовательного курса «Приключения кота Белобока или экономика для малышей» Методические рекомендации по изучению курса «Приключения кота Белобока или экономика для малышей» Приключения кота Белобока или экономика для малышей. (Тетрадь экономических заданий) Приключения кота Белобока или экономика для малышей. (Наглядно-дидактическое пособие для воспитателей по дополнительному модулю «Деньги»)</p>

др.	
	Психологическое сопровождение
«От рождения до школы» Под редакцией Н.Е. Вераксы, Т.С. Комаровой и др.	<p>Программа и методические рекомендации Веракса А.Н. Индивидуальная психологическая диагностика ребенка 5-7 лет: Пособие для психологов и педагогов. – М.: Мозаика – Синтез, 2009.</p> <p>Веракса Н.Е., Веракса А.Н. Зарубежные психологи о развитии ребенка-дошкольника. Пособие для педагогов дошкольных учреждений. – М.: Мозаика – Синтез, 2009.</p> <p>Веракса Н.Е., Веракса А.Н. Развитие ребенка в дошкольном детстве. Пособие для педагогов дошкольных учреждений. М.: Мозаика – Синтез, 2008.</p> <p>Веракса А.Н., Гуторова М.Ф. Практический психолог в детском саду: Пособие для педагогов дошкольных учреждений. М.: Мозаика-Синтез, 2011.</p>
«Цветик-семицветик» Программа психологических занятий с детьми дошкольного возраста (3-6 лет) Н.Ю. Куражева, Н.В. Вараева, А.С. Тузаева, И.А. Козлова	<p>Программа и методические рекомендации «Цветик-семицветик». Программа психолого-педагогических занятий для дошкольников 3-4 года /Н.Ю. Куражева (и др.); под ред.Н.Ю. Куражевой. – СПб.: Речь, 2016.</p> <p>«Цветик-семицветик». Программа психолого-педагогических занятий для дошкольников 4-5 лет/Н.Ю. Куражева (и др.); под ред.Н.Ю. Куражевой. – СПб.: Речь, 2016.</p> <p>«Цветик-семицветик». Программа психолого-педагогических занятий для дошкольников 5-6 лет/Н.Ю. Куражева (и др.); под ред.Н.Ю. Куражевой. – СПб.: Речь, 2016.</p> <p>«Цветик-семицветик». Программа психолого-педагогических занятий для дошкольников 6-7 лет/Н.Ю. Куражева (и др.); под ред.Н.Ю. Куражевой. – СПб.: Речь, 2016.</p> <p>Диагностический комплекс Куражева Н.Ю. Диагностический комплекс «Цветик-семицветик» для детей 3-4 лет / Н.Ю.Куражева, А.С.Тузаева, И.А.Козлова; под ред.Н.Ю.Куражевой; худож.Е.В.Фомич. – СПб.: М.:Речь, 2018.</p> <p>Куражева Н.Ю. Диагностический комплекс «Цветик-семицветик» для детей 4-5 лет / Н.Ю.Куражева, А.С.Тузаева, И.А.Козлова; под ред.Н.Ю.Куражевой; худож.Е.В.Фомич. – СПб.: М.:Речь, 2018.</p> <p>Куражева Н.Ю. Диагностический комплекс «Цветик-семицветик» для детей 5-6 лет / Н.Ю.Куражева, А.С.Тузаева, И.А.Козлова; под ред.Н.Ю.Куражевой; худож.Е.В.Фомич. – СПб.: М.:Речь, 2018.</p> <p>Куражева Н.Ю. Диагностический комплекс «Цветик-семицветик» для детей 4-5 лет / Н.Ю.Куражева, А.С.Тузаева, И.А.Козлова; под ред.Н.Ю.Куражевой; худож.Е.В.Фомич. – СПб.: М.:Речь, 2018.</p>

Образовательная область «Познавательное развитие»

Ознакомление с миром природы

<p>«От рождения до школы» Под редакцией Н.Е. Вераксы, Т.С. Комаровой и др.</p>	<p style="text-align: center;">Программа и методические рекомендации</p> <p>Соломенникова О.А. Экологическое воспитание в детском саду. Программа и методические рекомендации. – М.: Мозаика – Синтез, 2005.</p> <p>Саулина Т.Ф. Три сигнала светофора: Ознакомление дошкольников с правилами дорожного движения. Для работы с детьми 3-7 лет. – М.: Мозаика – Синтез, 2009.</p>
<p>«Юный эколог» автор С.Н. Николаева</p>	<p style="text-align: center;">Программа и методические рекомендации</p> <p>Николаева С.Н. Юный эколог. Программа экологического воспитания в детском саду. – М.: Мозаика – Синтез, 2010.</p> <p>Народная педагогика в экологическом воспитании дошкольников. Пособие для специалистов дошкольного воспитания / Науч. ред., сост. С.Н. Николаева. - М.: Мозаика – Синтез, 2010.</p> <p>Николаева С.Н. Система экологического воспитания дошкольников. - М.: Мозаика – Синтез, 2011.</p> <p style="text-align: center;">Планы-конспекты</p> <p>Николаева С.Н. Юный эколог. Система работы в младшей группе детского сада. Для работы с детьми 2-4 лет. – М.: Мозаика – Синтез, 2010.</p> <p>Николаева С.Н. Юный эколог. Система работы с детьми в старшей группе детского сада. Для занятий с детьми 5-6 лет. – М.: Мозаика – Синтез, 2010.</p> <p>Николаева С.Н. Система работы в подготовительной к школе группе детского сада. Для работы с детьми 6-7 лет. – М.: Мозаика – Синтез, 2010.</p> <p>Николаева С.Н. Любовь к природе воспитываем с детства. Рекомендации педагогам, родителям и гувернерам. – М.: Мозаика – Синтез, 2004.</p> <p>Николаева С.Н. Эколог в детском саду. Программа повышения квалификации дошкольных работников. – М.: Мозаика – Синтез, 2004.</p> <p>Николаева С.Н. Комплексные занятия по экологии для старших дошкольников. Методическое пособие. – М.: Педагогическое общество России, 2005.</p> <p>Николаева С.Н. Ознакомление дошкольников с неживой природой. Природопользование в детском саду. Методическое пособие. – М.: Педагогическое общество России, 2005.</p> <p>Николаева С.Н. Методическое пособие к программе «Зеленая тропинка»: Пособие для воспитателей и учителей по подготовке детей к школе./С.Н. Николаева. – М.: Педагогическое общество России, 2001.</p> <p>Николаева С.Н. Методика экологического воспитания в детском саду: работа с детьми средней и старшей групп детского сада: кн. для воспитателей дет. сада./ С.Н. Николаева. – 5-е изд. – М.: Просвещение, 2004.</p> <p>Николаева С.Н. Место игры в экологическом воспитании дошкольников: Пособие для специалистов по дошкольному воспитанию. – М.: Новая школа, 1996.</p> <p style="text-align: center;">Рабочие тетради</p> <p>Николаева С.Н. Экологическая тетрадь для дошкольников: Для сред. И стар. дошк. возраста./С.Н. Николаева. –</p>

	5-е изд. – М.: Просвещение, 2003.
	Основы науки и естествознания
«От рождения до школы» Под редакцией Н.Е. Вераксы, Т.С. Комаровой и др.	Программа и методические рекомендации
	Дыбина О.В. Ребенок и окружающий мир. Программа и методические рекомендации. – М.: Мозаика – Синтез, 2008.
	Конспекты занятий
	Дыбина О.В. Занятия по ознакомлению с окружающим миром в подготовительной к школе группе детского сада. Конспекты занятий. – М.: Мозаика – Синтез, 2011.
	Дыбина О.В. Что было до...: Игры-путешествия в прошлое предметов. М.: ТЦ «Сфера», 2010.
	Дыбина О.В. Рукотворный мир: Сценарии игр-занятий для дошкольников. – М.: ТЦ «Сфера», 2010.
	Дыбина О.В. Из чего сделаны предметы: Сценарии игр-занятий для дошкольников. – М.: ТЦ «Сфера», 2011.
	Рабочие тетради
	Дыбина О.В. «Я узнаю мир» - рабочая тетрадь дошкольника 5-6 лет. М: «ТЦ Сфера».2009
	Дыбина О.В. «Я узнаю мир» - рабочая тетрадь дошкольника 6-7 лет «ТЦ Сфера»,2009.
Наглядно-дидактические пособия	
Серия «Мир в картинках»	
Авиация. – М.: Мозаика – Синтез, 2005.	
Рептилии и амфибии. – М.: Мозаика – Синтез, 2005.	
Инструменты домашнего мастера. – М.: Мозаика – Синтез, 2005.	
Водный транспорт. – М.: Мозаика – Синтез, 2005.	
Спортивный инвентарь. – М.: Мозаика – Синтез, 2005.	
Домашние животные. – М.: Мозаика – Синтез, 2005.	
Домашние птицы. – М.: Мозаика – Синтез, 2005.	
Животные – домашние питомцы. – М.: Мозаика – Синтез, 2005.	
Животные средней полосы. – М.: Мозаика – Синтез, 2005.	
Насекомые. – М.: Мозаика – Синтез, 2005.	
Высоко в горах. – М.: Мозаика – Синтез, 2005.	
Посуда. – М.: Мозаика – Синтез, 2005.	
Цветы. – М.: Мозаика – Синтез, 2005.	
Герои сказок. – М.: Мозаика – Синтез, 2005.	
Космос. – М.: Мозаика – Синтез, 2005.	
Каргополь. – М.: Мозаика – Синтез, 2005.	

	<p>Автомобильный транспорт. – М.: Мозаика – Синтез, 2009. Летние виды спорта. - М.: Мозаика - Синтез,2005. Зимние виды спорта. - М.: Мозаика - Синтез,2005. Музыкальные инструменты. – М.: Мозаика – Синтез,2009. Морские обитатели. – М.: Мозаика – Синтез,2009. Фрукты. – М.: Мозаика – Синтез,2009. Овощи. – М.: Мозаика – Синтез,2009. Арктика и Антарктика. – М.: Мозаика – Синтез,2009. Офисная техника и оборудование. – М.: Мозаика – Синтез,2009. Бытовая техника. – М.: Мозаика – Синтез,2009. Собаки друзья и помощники. – М.: Мозаика – Синтез,2009. День Победы. – М.: Мозаика – Синтез,2009. Ягоды лесные. – М.: Мозаика – Синтез,2009.</p>
	<p style="text-align: center;">Развитие познавательно-исследовательской деятельности</p> <p style="text-align: center;">Программа и методические пособия</p> <p>Веракса Н.Е., Веракса А.Н. Проектная деятельность дошкольников. Пособие для педагогов дошкольных учреждений. – М.: Мозаика – Синтез,2008. Крашенинников Е.Е., Холодова О.Л. Развитие познавательных способностей дошкольников. Для работы с детьми 4-7 лет. – М.: Мозаика – Синтез,2012. Шиян О.А. развитие творческого мышления. Работаем по сказке. – М.: Мозаика – Синтез,2013. Дыбина О.В., Рахманова Н.П., Щетинина В.В. Неизведанное рядом: Занимательные опыты и эксперименты для дошкольников / Под.ред. О.В. Дыбиной. – М.: ТЦ «Сфера», 2001.</p> <p style="text-align: center;">Наглядно-дидактические пособия</p> <p style="text-align: center;">Серия «Играем в сказку»</p> <p>Веракса Н.Е., Веракса А.Н. Репка. Наглядно-дидактическое пособие.– М.: Мозаика-Синтез, 2010. Веракса Н.Е., Веракса А.Н. Теремок. Наглядно-дидактическое пособие.– М.: Мозаика-Синтез, 2010. Веракса Н.Е., Веракса А.Н. Три медведя. Наглядно-дидактическое пособие.– М.: Мозаика-Синтез, 2010. Веракса Н.Е., Веракса А.Н. Три поросенка. Наглядно-дидактическое пособие.– М.: Мозаика-Синтез, 2010.</p>
	<p style="text-align: center;">Формирование элементарных математических представлений</p>
<p>«От рождения до школы» Под редакцией Н.Е. Вераксы, Т.С. Комаровой и др.</p>	<p style="text-align: center;">Программа и методические рекомендации</p> <p>Арапова – Пискарёва Н.А. Формирование элементарных математических представлений в детском саду. Программа и методические рекомендации – М.: Мозаика – Синтез,2005.</p> <p style="text-align: center;">Планы-конспекты</p> <p>Помораева И.А., Позина В.А. Занятия по формированию элементарных математических представлений в старшей группе детского сада. Планы занятий – М.: Мозаика – Синтез,2016.</p>

	<p>Помораева И.А., Позина В.А. Занятия по формированию элементарных математических представлений в подготовительной к школе группе детского сада. Планы занятий. – М.: Мозаика-Синтез, 2015.</p> <p>Рабочие тетради</p> <p>Математика для малышей. Рабочая тетрадь. 5+. М.: Мозаика – Синтез, 2015.</p> <p>Математика для малышей. Рабочая тетрадь. 6+. М.: Мозаика – Синтез, 2015.</p>
	<p>Часть, формируемая участниками образовательных отношений</p> <p>Раздел Основы науки и естествознания</p>
<p>«Здравствуй, мир Белогорья»</p> <p>Парциальная программа («Познавательное развитие») / Л.В. Серых, Г.А. Репринцева</p>	<p>Парциальная программа дошкольного образования «Здравствуй, мир Белогорья» (образовательная область «Познавательное развитие») / Л.В. Серых, Г.А. Репринцева. – Воронеж : Издат-Черноземье, 2017 – 52 с.</p>

Образовательная область «Речевое развитие»

	<p style="text-align: center;">Развитие речи</p> <p style="text-align: center;">Программа и методические рекомендации</p> <p>Гербова В.В. Развитие речи в детском саду. Программа и методические рекомендации - М.: Мозаика - Синтез, 2006.</p> <p>Максаков А.И. Воспитание звуковой культуры речи у дошкольников. Пособие для педагогов дошкольных учреждений. – 2-е изд. М.: Мозаика – Синтез, 2006.</p> <p>Максаков А.И. Развитие правильной речи ребенка в семье. Пособие для родителей и воспитателей. 2-е изд. – М.: Мозаика - Синтез, 2009.</p> <p>Гербова В.В. Приобщение детей к художественной литературе. Программа и методические рекомендации – М.: Мозаика - Синтез, 2005.</p> <p style="text-align: center;">Планы-конспекты</p> <p>Гербова В.В. Коммуникация. Развитие речи и общения детей в подготовительной к школе группе детского сада. – М.: Мозаика Синтез, 2015.</p> <p>Гербова В.В. Занятия по развитию речи в старшей группе детского сада - М.: Мозаика - Синтез, 2010.</p> <p>Гербова В.В. Занятия по развитию речи в подготовительной к школе группе детского сада - М.: Мозаика - Синтез, 2012.</p> <p style="text-align: center;">Наглядно-дидактические пособия</p> <p>Гербова В.В. Развитие речи в детском саду. Наглядно-дидактическое пособие с детьми 4-6 лет. – М.: Мозаика-Синтез, 2009.</p> <p style="text-align: center;">Серия «Рассказы по картинкам»</p>
<p>«От рождения до школы»</p> <p>Под редакцией Н.Е. Вераксы, Т.С. Комаровой и др.</p>	

Колобок. - М.: Мозаика - Синтез,2009.
Теремок. - М.: Мозаика - Синтез,2009.
Зима. - М.: Мозаика - Синтез,2009.
Осень. - М.: Мозаика - Синтез,2009.
Весна. - М.: Мозаика - Синтез,2009.
Лето. - М.: Мозаика - Синтез,2009.
Кем быть. - М.: Мозаика - Синтез,2009.
Времена года. - М.: Мозаика - Синтез,2009.
Защитники Отечества. – М.: Мозаика - Синтез,2009.
Великая Отечественная война в произведениях художников – М.: Мозаика - Синтез,2009.
Родная природа. - М.: Мозаика - Синтез,2009.
В деревне. - М.: Мозаика - Синтез,2009.
Распорядок дня. - М.: Мозаика - Синтез,2009.
Профессии. - М.: Мозаика - Синтез,2009.
Мой дом. - М.: Мозаика - Синтез,2009.
Куручка ряба. – М.: Мозаика-Синтез, 2010.

Серия «Грамматика в картинках»

Антонимы (глаголы). - М.: Мозаика - Синтез,2009.
Антонимы (прилагательные). - М.: Мозаика - Синтез,2009.
Многозначные слова. - М.: Мозаика - Синтез,2009.
Множественное число. - М.: Мозаика - Синтез,2009.
Словообразование. - М.: Мозаика - Синтез,2009.
Ударение. - М.: Мозаика - Синтез,2009.
Говори правильно. - М.: Мозаика - Синтез,2009.

Дидактические пособия «Играем в сказку»

Теремок. (3-5 лет). - М.: Мозаика - Синтез,2009.
Три поросенка. (3-5 лет) - М.: Мозаика - Синтез,2009.
Три медведя. (3-5 лет) - М.: Мозаика - Синтез,2009.
Репка (3-5 лет). - М.: Мозаика - Синтез,2009.

Рабочие тетради

Развитие речи у малышей. Рабочая тетрадь 5+. – М.: Мозаика – Синтез, 2009.
Развитие речи у малышей. Рабочая тетрадь 6+. – М.: Мозаика – Синтез, 2009.

Подготовка к обучению грамоте

Программа и методические рекомендации

Варенцова Н.С. Обучение дошкольников грамоте. Пособия для педагогов. Для занятий с детьми 3-7 лет. – М.:

	<p>Мозаика - Синтез,2009.</p> <p style="text-align: center;">Рабочие тетради</p> <p>Уроки грамоты для малышей. Рабочая тетрадь 5+. – М.: Мозаика – Синтез, 2009. Уроки грамоты для малышей. Рабочая тетрадь 6+. – М.: Мозаика – Синтез, 2009. Прописи для малышей. Рабочая тетрадь 5+. – М.: Мозаика – Синтез, 2009. Прописи для малышей. Рабочая тетрадь 6+. – М.: Мозаика – Синтез, 2009.</p>
	Приобщение к художественной литературе
<p>«От рождения до школы» Под редакцией Н.Е. Вераксы, Т.С. Комаровой, М.А. Васильевой</p>	<p style="text-align: center;">Программа и методические рекомендации</p> <p>Гербова В.В. Приобщение детей к художественной литературе. Программа и методические рекомендации. – М.: Мозаика-Синтез, 2005.</p> <p style="text-align: center;">Книги для чтения</p> <p>Книга для чтения в детском саду и дома: 5-7 лет: Пособие для воспитателей детского сада и родителей / Сост. В.В. Гербова и др. – М.: Издательство Оникс, 2007.</p>

Образовательная область «Художественно-эстетическое развитие»

	Изобразительная деятельность
<p>«От рождения до школы» Под редакцией Н.Е. Вераксы, Т.С. Комаровой и др.</p>	<p style="text-align: center;">Программа и методические рекомендации</p> <p>Соломенникова О.А. Радость творчества. Ознакомление детей 5-7 лет с народным и декоративно – прикладным искусством. Программа дополнительного образования-2-е изд., испр. и доп. – М.: Мозаика – Синтез,2006.</p> <p>Куцакова Л.В. Творим и мастерим. Ручной труд в детском саду и дома. Пособия для педагогов и родителей. Для занятий с детьми 4-7 лет. – М.: Мозаика – Синтез, 2007.</p> <p>Баранова Е.В., Савельева А.М. От навыков к творчеству. Обучение детей 2-7 лет технике рисования. Учебно-методическое пособие. – М.: Мозаика – Синтез,2009.</p> <p>Комарова Т.С. Детское художественное творчество. Методическое пособие для воспитателей и педагогов. – 2-е издание, испр. и доп. – М.: Мозаика – Синтез,2009.</p> <p>Комарова Т.С. Школа эстетического воспитания. – М.: Мозаика – Синтез,2009.</p> <p>Куцакова Л.В. Конструирование и художественный труд в детском саду. Программа и конспекты занятий. – М.: ТЦ Сфера,2009.</p> <p>Комарова Т.С. Необыкновенное рисование – М.: Мозаика – Синтез,2009.</p> <p style="text-align: center;">Планы-конспекты</p> <p>Комарова Т.С. Занятия по изобразительной деятельности в старшей группе детского сада. Конспекты занятий. – М.: Мозаика – Синтез,2014.</p> <p>Комарова Т.С. Занятия по изобразительной деятельности в подготовительной к школе группе детского сада. Конспекты занятий. – М.: Мозаика – Синтез,2015.</p>

Серия рабочих тетрадей «Искусство детям»

Филимоновская игрушка. – М.: Мозаика – Синтез,2005.
Городецкая роспись. – М.: Мозаика – Синтез,2005.
Хохломская роспись. – М.: Мозаика – Синтез,2005.
Дымковская игрушка. – М.: Мозаика – Синтез,2005.
Сказочная гжель. – М.: Мозаика – Синтез,2005.
Тайны бумажного листа. – М.: Мозаика – Синтез, 2010.
Корзинка с цветами и другие поделки из бумаги. – М.: Мозаика – Синтез, 2010.
Секреты бумажного листа. – М.: Мозаика – Синтез, 2010.

Серия «Мир в картинках»

Каргополь – народная игрушка. – М.: Мозаика – Синтез,2005.
Дымковская игрушка. – М.: Мозаика – Синтез,2009.
Полхов – Майдан. Изделия народных мастеров. – М.: Мозаика – Синтез,2009.
Городецкая роспись по дереву. – М.: Мозаика – Синтез,2009.
Чудесная гжель. – М.: Мозаика – Синтез,2009.

Плакаты в коробке

Хохлома. Орнаменты и изделия. – М.: Мозаика – Синтез,2005.

Альбом для детского художественного творчества

Зацепина М.Б., Грибовская А.А. Лепка в детском саду. Альбом для детского художественного творчества для детей 2-4 лет. – ООО «ТЦ Сфера», 2009.
Зацепина М.Б., Грибовская А.А. Лепка в детском саду. Альбом для детского художественного творчества для детей 4-5 лет. – ООО «ТЦ Сфера», 2009.
Зацепина М.Б., Грибовская А.А. Лепка в детском саду. Альбом для детского художественного творчества для детей 5-7 лет. – ООО «ТЦ Сфера», 2009.

Конструктивно-модельная деятельность

Программа и методические пособия

Куцакова Л.В. Конструирование и художественный труд в детском саду. Программа и конспекты занятий. – М.: ТЦ Сфера,2009.
Куцакова Л.В. Конструирование и ручной труд в детском саду. Программа и методические рекомендации. – М.: Мозаика-Синтез, 2008.

Планы-конспекты.

Куцакова Л. В. Занятия по конструированию из строительного материала в старшей группе детского сада. Конспекты занятий – М.: Мозаика – Синтез,2008.
Куцакова Л.В. Занятия по конструированию из строительного материала в подготовительной к школе группе детского сада. Конспекты занятий – М.: Мозаика – Синтез,2006.

	<p>Куцакова Л.В. Конструирование и художественный труд в детском саду: Программа и конспекты занятий. – М.: ТЦ «Сфера», 2010.</p> <p style="text-align: center;">Музыкальная деятельность</p> <p style="text-align: center;">Программа и методические рекомендации</p> <p>Зацепина М.Б. Музыкальное воспитание в детском саду. Программа и методические рекомендации. – М.: Мозаика – Синтез, 2005.</p> <p>Зацепина М.Б., Антонова Т.В. Праздники и развлечения в детском саду. Методическое пособие для педагогов и музыкальных руководителей. / Под ред. Т.С. Комаровой. – М.: Мозаика – Синтез, 2006.</p> <p>Зацепина М.Б., Антонова Т.В. Народные праздники в детском саду. Методическое пособие для педагогов и музыкальных руководителей. / Под ред. Т.С. Комарова. – М.: Мозаика – Синтез, 2005.</p> <p>Зацепина М.Б. Культурно-досуговая деятельность в детском саду. Программа и методические рекомендации. – 2-е изд., испр. и доп. – М.: Мозаика – Синтез, 2009.</p> <p>Додокина Н.В., Евдокимова Е.С. Семейный театр в детском саду: совместная деятельность педагогов, родителей и детей. Для работы с детьми 3-7 лет. – М.: Мозаика – Синтез, 2008</p>
Часть, формируемая участниками образовательных отношений	
<p style="text-align: center;">«Ладушки» Каплунова И.М., Новоскольцева И.А.</p>	<p style="text-align: center;">Конспекты занятий</p> <p>Каплунова И.М., Новоскольцева И.А. Праздник каждый день. Конспекты музыкальных занятий с аудиоприложением (3 CD). Старшая группа. – И.: «Композитор – С.Петербург», 2009.</p> <p>Каплунова И.М., Новоскольцева И.А. Праздник каждый день. Конспекты музыкальных занятий с аудиоприложением (3 CD). Подготовительная группа. – И.: «Композитор – С.Петербург», 2009.</p> <p>Каплунова И.М., Новоскольцева И.А. Праздник каждый день. Конспекты музыкальных занятий с аудиоприложением (2 CD). Подготовительная группа. – И.: «Композитор – С.Петербург», 2009.</p> <p>Каплунова И.М., Новоскольцева И.А. Праздник каждый день. Дополнительный материал к конспектам музыкальных занятий с аудиоприложением (1 CD). Подготовительная группа. – И.: «Композитор – С.Петербург», 2009.</p> <p>Каплунова И.М., Новоскольцева И.А. Мы играем, рисуем, поем. Комплексные занятия в детском саду. Пособие для воспитателей и музыкальных руководителей детских дошкольных учреждений. - И.: «Композитор – С.Петербург», 2006 г.</p> <p style="text-align: center;">Методические пособия</p> <p>Каплунова И.М., Новоскольцева И.А. Этот удивительный ритм. (на развитие чувства ритма). - И.: «Композитор – С.Петербург», 2006 г.</p> <p>Каплунова И.М., Новоскольцева И.А. Ах, карнавал!.. Праздники в детском саду. Пособие для музыкальных руководителей детских дошкольных учреждений (1). - И.: «Композитор – С.Петербург», 2006 г.</p> <p>Каплунова И.М., Новоскольцева И.А. Ах, карнавал!.. Праздники в детском саду. Пособие для музыкальных руководителей детских дошкольных учреждений (2). - И.: «Композитор – С.Петербург», 2006 г.</p>

.	<p>Каплунова И.М., Новоскольцева И.А. Цирк, Цирк, Цирк. Пособие для музыкальных руководителей детских дошкольных учреждений (2). - И.: «Композитор – С.Петербург», 2006 г.</p> <p>Каплунова И.М., Новоскольцева И.А. Зимние забавы. Праздники в детском саду. Пособие для музыкальных руководителей детских дошкольных учреждений (2). - И.: «Композитор – С.Петербург», 2006 г.</p> <p>Каплунова И.М., Новоскольцева И.А. Игры, аттракционы, сюрпризы к праздникам. Пособие для музыкальных руководителей детских дошкольных учреждений (2). - И.: «Композитор – С.Петербург», 2006 г.</p> <p>Каплунова И.М., Новоскольцева И.А. Топ – Топ, каблучок. Танцы в детском саду. Пособие для музыкальных руководителей детских дошкольных учреждений (2 книги). - И.: «Композитор – С.Петербург», 2006 г.</p>
---	---

Образовательная область «Физическое развитие»

<p>«От рождения до школы» Под редакцией Н.Е. Вераксы, Т.С. Комаровой, М.А. Васильевой</p>	<p>Программа и методические рекомендации Голубева Л.Г. Гимнастика и массаж для самых маленьких: Пособие для родителей и воспитателей – М.: Мозаика - Синтез, 2006.</p> <p>Новиков И.М. Формирование представления о здоровом образе жизни у дошкольника. Для работы с детьми 5-7 лет. – М.: Мозаика-Синтез, 2009.</p> <p>Степаненкова Э.Я. Физическое воспитание в детском саду. Программа и методические рекомендации. М.: Мозаика-Синтез, 2005.</p> <p>Степаненкова Э.Я. Методика проведения подвижных игр. Пособие для педагогов дошкольных учреждений. – М.: Мозаика - Синтез, 2009.</p> <p>Сборник подвижных игр. Для работы с детьми 2-7 лет /Авт.-сост. Э.Я. Степаненкова. М.: Мозаика-Синтез, 2011.</p> <p>Конспекты занятий Пензулаева Л.И. Физкультурные занятия в детском саду. Старшая группа. Конспекты занятий – М.: Мозаика – Синтез, 2009.</p> <p>Пензулаева Л.И. Физкультурные занятия в детском саду. Подготовительная к школе группа детского сада. – М.: Мозаика- Синтез, 2011.</p> <p>Пензулаева Л.И. Оздоровительная гимнастика для детей 3-7 лет. Комплексы оздоровительной гимнастики. – М.: Мозаика-Синтез, 2010.</p> <p>Харченко Т.Е. Утренняя гимнастика в детском саду. Упражнения для детей 5-7 лет. – М.: Мозаика – Синтез, 2005.</p> <p>Серия «Рассказы по картинкам» Летние виды спорта. - М.: Мозаика – Синтез, 2005. Зимние виды спорта. - М.: Мозаика – Синтез, 2005.</p>
--	---

<p>«Выходи играть во двор» Л.Н. Волошина</p>	<p>Парциальная программа дошкольного образования «Выходи играть во двор» (образовательная область «Физическое развитие»): методическое пособие /Л.Н. Волошина и др. – Белгород: ООО «Эпицентр», 2018. Планирование образовательной деятельности по парциальной программе физического развития «Выходи играть во двор» /методическое пособие/Л.Н. Волошина и др. Воронеж: Издат-Черноземье. – 2017.</p>
<p>«Русские шашки» Сидорычев В.Н.</p>	<p>Сидорычев В.Н. Русские шашки для дошкольников: парциальная программа. – М.: Линка-Пресс, 2016.</p>

Программы, технологии и методические пособия для организации коррекционной работы

Логопедическая служба

<p>Комплексная образовательная программа дошкольного образования для детей с тяжелыми нарушениями речи (общим недоразвитием речи) с 3 до 7 лет», Нищевой Н.В.</p>	<p>Комплексная образовательная программа дошкольного образования для детей с тяжелыми нарушениями речи (общим недоразвитием речи) с 3 до 7 лет», Нищевой Н.В. изд. 3-е., перераб. доп. – Спб.: ООО «Издательство «Детство-пресс», 2019.</p> <p>Примерная адаптированная программы коррекционно-развивающей работы в логопедической группе детского сада для детей с тяжелыми нарушениями речи (общим недоразвитием речи) с 3 до 7 лет» под ред. Н. В. Нищева, 2014 г.</p> <p>Кириллова Ю.А. Парциальная программа физического развития в группе компенсирующей направленности для детей с тяжелыми нарушениями речи (ОНР) с 3 до 7 лет. – изд. 2-е., перераб. доп. – Спб.: ООО «Издательство «Детство-пресс», 2017.</p> <p>Нищева Н.В. Конспекты подгрупповых логопедических занятий в группе компенсирующей направленности ДОО для детей с тяжелыми нарушениями речи с 6 до 7 лет (подготовительная к школе группа). – Спб.: ООО «Издательство «Детство-пресс», 2017.</p> <p>Обучение грамоте детей дошкольного возраста. Парциальная программа. – Спб.: ООО «Издательство «Детство-пресс», 2018.</p> <p>Барташ Н.П., Савинская С.П. Интегрированные развивающие занятия в логопедической группе. – Спб.: ООО «Издательство «Детство-пресс», 2013. (Методический комплект программы Н.В. Нищевой)</p> <p>Нищева Н.В. Формирование грамматического строя речи. Согласование числительных с существительными. – Спб.: ООО «Издательство «Детство-пресс», 2017.</p> <p>Кириллова Ю.А. Примерная программа физического образования и воспитания детей логопедических групп с общим недоразвитием речи с 3 до 7 лет. – Спб.: ООО «Издательство «Детство-пресс», 2013.</p> <p>Нищева Н.В. Конспекты подгрупповых логопедических занятий в группе компенсирующей направленности ДОО для детей с тяжелыми нарушениями речи с 6 до 7 лет (подготовительная к школе группа). – Спб.: ООО «Издательство «Детство-пресс», 2017.</p> <p>Обучение грамоте детей дошкольного возраста. Парциальная программа. – Спб.: ООО «Издательство</p>
--	---

«Детство-пресс», 2018.

Барташ Н.Т, савинская С.П. Интегрированные развивающие занятия в логопедической группе. – Спб.: ООО «Издательство «Детство-пресс», 2013.(Методический комплект программы Н.В. Нищевой).

Нищева Н.В. Формирование грамматического строя речи. Согласование числительных с существительными. – Спб.: ООО «Издательство «Детство-пресс», 2017.

Кириллова Ю.А. Примерная программа физического образования и воспитания детей логопедических групп с общим недоразвитием речи с 3 до 7 лет. – Спб.: ООО «Издательство «Детство-пресс», 2017.

Наглядные пособия

Нищева Н.В. Тексты и картинки для автоматизации и дифференциации звуков Л, Ль, Р,Рь. с 3 до 7 лет. – Спб.: ООО «Издательство «Детство-пресс», 2018.

Нищева Н.В. Тетрадь №1 для обучения грамоте детей дошкольного возраста. Художник И.Ф. Дукк, А.С. Козубенко. – Спб.: ООО «Издательство «Детство-пресс», 2017.

Нищева Н.В. Тетрадь №2 для обучения грамоте детей дошкольного возраста. Художник И.Ф. Дукк, А.С. Козубенко. – Спб.: ООО «Издательство «Детство-пресс», 2017.

Нищева Н.В. Тетрадь №3 для обучения грамоте детей дошкольного возраста. Художник И.Ф. Дукк, А.С. Козубенко. – Спб.: ООО «Издательство «Детство-пресс», 2017.

Нищева Н.В. Формирование грамматического строя речи. Употребление предлогов с 4 до 7 лет. – Спб.: ООО «Издательство «Детство-пресс», 2017.

Нищева Н.В. Тек и картинки для автоматизации и дифференциации звуков Л,Ль,Р,Рь. Учебно-методическое пособие. Выпуск 4. – Спб.: ООО «Издательство «Детство-пресс», 2018.

Нищева Н.В. Тетрадь №2 для средней логопедической группы детского сада. Художник И.Ф. Дукк.– Спб.: ООО «Издательство «Детство-пресс», 2013.

Нищева Н.В. Тетрадь для старшей логопедической группы детского сада. Худ. . Художник И.Ф. Дукк.– Спб.: ООО «Издательство «Детство-пресс», 2013.

Нищева Н.В. Тетрадь для подготовительной логопедической группы детского сада. Художник И.Ф. Дукк.– Спб.: ООО «Издательство «Детство-пресс», 2013.

Психологическое сопровождение

Программа и методические рекомендации

Веракса Н.Е., Веракса А.Н. Проектная деятельность дошкольников. Пособие для педагогов дошкольных учреждений. – М.: Мозаика – Синтез,2008.

Веракса А.Н. Индивидуальная психологическая диагностика ребенка 5-7 лет: Пособие для психологов и педагогов. – М.: Мозаика - Синтез,2009.

Веракса Н.Е., Веракса А.Н. Зарубежные психологи о развитии ребенка-дошкольника. Пособие для педагогов дошкольных учреждений. – М.: Мозаика - Синтез,2009.

	<p>Веракса Н.Е., Веракса А.Н. Развитие ребенка в дошкольном детстве. Пособие для педагогов дошкольных учреждений. М.: Мозаика - Синтез, 2008.</p> <p>Веракса А.Н., Гуторова М.Ф. Практический психолог в детском саду: Пособие для педагогов дошкольных учреждений. М.: Мозаика-Синтез, 2011.</p>
<p>«Цветик-семицветик» Программа психологических занятий с детьми дошкольного возраста (3-6 лет) Н.Ю. Куражева, Н.В. Вараева, А.С. Тузаева, И.А. Козлова</p>	<p>Программа и методические рекомендации «Цветик-семцветик». Программа психолого-педагогических занятий для дошкольников 3-4 года /Н.Ю. Куражева (и др.); под ред.Н.Ю. Куражевой. – СПб.: Речь,2016.</p> <p>«Цветик-семцветик». Программа психолого-педагогических занятий для дошкольников 4-5 лет/Н.Ю. Куражева (и др.); под ред.Н.Ю. Куражевой. – СПб.: Речь,2016.</p> <p>«Цветик-семцветик». Программа психолого-педагогических занятий для дошкольников 5-6 лет/Н.Ю. Куражева (и др.); под ред.Н.Ю. Куражевой. – СПб.: Речь,2016.</p> <p>«Цветик-семцветик». Программа психолого-педагогических занятий для дошкольников 6-7 лет/Н.Ю. Куражева (и др.); под ред.Н.Ю. Куражевой. – СПб.: Речь,2016.</p> <p>Диагностический комплекс Куражева Н.Ю. Диагностический комплекс «Цветик-семицветик» для детей 3-4 лет / Н.Ю.Куражева, А.С.Тузаева, И.А.Козлова; под ред.Н.Ю.Куражевой; худож.Е.В.Фомич. – СПб.: М.:Речь,2018.</p> <p>Куражева Н.Ю. Диагностический комплекс «Цветик-семицветик» для детей 4-5 лет / Н.Ю.Куражева, А.С.Тузаева, И.А.Козлова; под ред.Н.Ю.Куражевой; худож.Е.В.Фомич. – СПб.: М.:Речь,2018.</p> <p>Куражева Н.Ю. Диагностический комплекс «Цветик-семицветик» для детей 5-6 лет / Н.Ю.Куражева, А.С.Тузаева, И.А.Козлова; под ред.Н.Ю.Куражевой; худож.Е.В.Фомич. – СПб.: М.:Речь,2018.</p> <p>Куражева Н.Ю. Диагностический комплекс «Цветик-семицветик» для детей 4-5 лет / Н.Ю.Куражева, А.С.Тузаева, И.А.Козлова; под ред.Н.Ю.Куражевой; худож.Е.В.Фомич. – СПб.: М.:Речь,2018.</p>
<p>Парциальная программа физического развития в группе компенсирующей направленности для детей с тяжелыми нарушениями речи (ОНР) с 3 до 7 лет, Ю.А. Кириллова</p>	<p>Кириллова Ю.А. Парциальная программа физического развития в группе компенсирующей направленности для детей с тяжелыми нарушениями речи (ОНР) с 3 до 7 лет. - изд. 2-е., перераб. доп. – СПб.: ООО «Издательство «Детство-пресс», 2017.</p>

3.4. Перечень литературных, музыкальных, художественных, анимационных произведений для реализации АОП

Вторая младшая группа (от 3 до 4 лет)

Малые формы фольклора.

«Ай, качи-качи-качи...», «Божья коровка...», «Волчок-волчок, шерстяной бочок...», «Дождик, дождик, пуще...», «Еду-еду к бабе, к деду...», «Жили у бабуся...», «Заинька, попляши...», «Заря-заряница...»; «Как без дудки, без дуды...», «Как у нашего кота...», «Кисонька-мурысенька...», «Курочка-рябушечка...», «На улице три курицы...», «Ночь пришла...», «Пальчик-мальчик...», «Привяжу я козлика», «Радуга-дуга...», «Сидит белка на тележке...», «Сорока, сорока...», «Тень, тень, потеть...», «Тили-бом! Тили-бом!...», «Травка-муравка...», «Чики-чики-чикалочки...».

Русские народные сказки.

«Бычок – черный бочок, белые копытца» (обработка М. Булатова); «Волк и козлята» (обработка А.Н. Толстого); «Кот, петух и лиса» (обработка М. Боголюбской); «Лиса и заяц» (обработка В. Даля); «Снегурочка и лиса» (обработка М. Булатова); «У страха глаза велики» (обработка М. Серовой).

Фольклор народов мира. Песенки.

«Кораблик», «Храбрецы», «Маленькие феи», «Три зверолова» англ., обр. С. Маршака; «Что за грохот», пер. с латыша. С. Маршака; «Купите лук...», пер. с шотл. И. Токмаковой; «Разговор лягушек», «Несговорчивый удод», «Помогите!» пер. с чеш. С. Маршака.

Сказки.

«Два жадных медвежонка», венг., обр. А. Краснова и В. Важдая; «Упрямые козы», узб. обр. Ш. Сагдуллы; «У солнышка в гостях», пер. с словац. С. Могилевской и Л. Зориной; «Храбрец-молодец», пер. с болг. Л. Грибовой; «Пых», белорус. обр. Н. Мялика: «Лесной мишка и проказница мышка», латыш., обр. Ю. Ванана, пер. Л. Воронковой.

Произведения поэтов и писателей России

Поэзия. Бальмонт К.Д. «Осень»; Благинина Е.А. «Радуга»; Городецкий С.М. «Кто это?»; Заболоцкий Н.А. «Как мыши с котом воевали»; Кольцов А.В. «Дуют ветры...» (из стихотворения «Русская песня»); Косяков И.И. «Все она»; Майков А.Н. «Колыбельная песня», «Ласточка примчалась...» (из новогреческих песен); Маршак С.Я. «Зоосад», «Жираф», «Зебры», «Белые медведи», «Страусенок», «Пингвин», «Верблюд», «Где обедал воробей» (из цикла «Детки в клетке»), «Тихая сказка», «Сказка об умном мышонке»; Михалков С.В. «Песенка друзей»; Мошковская Э.Э. «Жадина»; Плещеев А.Н. «Осень наступила...», «Весна» (в сокр.); Пушкин А.С. «Ветер, ветер! Ты могуч!..», «Свет наш, солнышко!..», «Месяц, месяц...» (из «Сказки о мертвой царевне и семи богатырях»); Токмакова И.П. «Медведь»; Чуковский К.И. «Мой додыр», «Мухацокотуха», «Ежики смеются», «Елка», «Айболит», «Чудо-дерево», «Черепашка».

Проза. Бианки В.В. «Купание медвежат»; Воронкова Л.Ф. «Снег идет» (из книги «Снег идет»); Дмитриев Ю. «Синий шалашик»; Житков Б.С. «Слоны», «Как слон купался» (из книги «Что я видел»); Зартайская И. «Душевные истории про Пряника и Вареника»; Зошенко М.М. «Умная птичка»; Прокофьева С.Л. «Маша и Ойка», «Сказка про грубое слово «Уходи»», «Сказка о невоспитанном мышонке» (из книги «Машины сказки»); Сутеев В.Г. «Три котенка»; Толстой Л.Н. «Птица свила гнездо...»; «Таня знала буквы...»; «У Вари был чиж...», «Пришла весна...»; Толстой А.Н. «Еж», «Лиса», «Петушки»; Ушинский К.Д. «Петушок с семьей», «Уточки», «Васька», «Лиса Патрикеевна»; Хармс Д.И. «Храбрый ёж»; Чуковский К.И. «Так и не так».

Произведения поэтов и писателей разных стран

Поэзия. Виеру Г. «Ежик и барабан», пер. с молд. Я. Акима; Воронько П. «Хитрый ежик», пер. с укр. С. Маршака; Дьюдни А. «Лама красная пижама», пер. Т. Духановой; Забила Н.Л. «Карандаш», пер. с укр. З. Александровой; Капутикян С. «Кто скорее допьет», пер. с арм. Спендиаровой;

Карем М. «Мой кот», пер. с франц. М. Кудиновой; Макбратни С. «Знаешь, как я тебя люблю», пер. Е. Канищевой, Я. Шапиро; Милева Л. «Быстроножка и серая Одежка», пер. сболг. М. Маринова.

Проза. Бехлерова Х. «Капустный лист», пер. с польск. Г. Лукина; Биссет Д. «Лягушка взеркале», пер. с англ. Н. Шерешевской; Муур Л. «Крошка Енот и Тот, кто сидит в пруду», пер. сангл. О. Образцовой; Чапек Й. «В лесу», «Кукла Ярнка» (из книги «Приключения песика икошечки»), пер. чешск. Г. Лукина.

Средняя группа (4-5 лет)

Малые формы фольклора.

«Барашеньки...», «Гуси, вы гуси...», «Дождик-дождик, веселей», «Дон! Дон! Дон!..», «Жил у бабушки козел», «Зайчишка-трусишка...», «Идет лисичка помосту...», «Иди весна, иди, красна...», «Кот на печку пошел...», «Наш козел...», «Ножки, ножки, где вы были?..», «Раз, два, три, четыре, пять – вышел зайчик погулять», «Сегодня день целый...», «Сидит, сидит зайка...», «Солнышко-ведрышко...», «Стучит, брэнчит», «Тень-тень, потетень».

Русские народные сказки.

«Гуси-лебеди» (обработка М.А. Булатова); «Жихарка» (обработка И. Карнауховой); «Заяц-хваста» (обработка А.Н. Толстого); «Зимовье» (обр. И. Соколова Микитова); «Коза-дереза» (обработка М.А. Булатова); «Лиса и козел», «Петушок и бобовоезернышко» (обр. О. Капицы); «Лиса-лапотница» (обработка В. Даля); «Лисичка-сестричка и волк» (обработка М.А. Булатова); «Смоляной бычок» (обработка М.А. Булатова); «Снегурочка» (обработка М.А. Булатова).

Фольклор народов мира

Песенки. «Утятя», франц., обр. Н. Гернет и С. Гиппиус; «Пальцы», пер. с нем. Л. Яхина; «Песня моряка» норвежск. нар. песенка (обработка Ю. Вронского); «Барабек», англ. (обработка К. Чуковского); «Шалтай-Болтай», англ. (обработка С. Маршака).

Сказки. «Бременские музыканты» из сказок братьев Гримм, пер. с нем. А. Введенского, под ред. С. Маршака; «Два жадных медвежонка», венгер. сказка (обработка А. Красновой и В. Важаева); «Колосок», укр. нар. сказка (обработка С. Могилевской); «Красная Шапочка», из сказок Ш. Перро, пер. с франц. Т. Габбе; «Три поросенка», пер. с англ. С. Михалкова.

Произведения поэтов и писателей России

Поэзия. Аким Я.Л. «Первый снег»; Александрова З.Н. «Таня пропала», «Теплый дождик»; Бальмонт К.Д. «Росинка»; Барто А.Л. «Уехали», «Я знаю, что надо придумать»; Берестов В.Д. «Искалочка»; Благинина Е.А. «Дождик, дождик...», «Посидим в тишине», С. Черный «Приставалка»; Блок А.А. «Ветхая избушка...», «Ворона»; Брюсов В.Я. «Колыбельная»; Бунин И.А. «Листопад» (отрывок); Гамазкова И. «Колыбельная для бабушки»; Гернет Н. и Хармс Д. «Очень-очень вкусный пирог»; Дрожжин С.Д. «Улицей гуляет...» (из стих. «В крестьянской семье»); Есенин С.А. «Поет зима – аукает...»; Заходер Б.В. «Волчок», «Кискино горе»; Кушак Ю.Н. «Сорок сорок»; Лукашина М. «Розовые очки», Маршак С.Я. «Багаж», «Про все на свете», «Вот какой рассеянный», «Мяч», «Усатый-полосатый», «Пограничники»; Матвеева Н. «Она умеет превращаться»; Маяковский В.В. «Что такое хорошо и что такое плохо?»; Михалков С.В. «А что у Вас?», «Рисунок», «Дядя Степа – милиционер»; Мориц Ю.П. «Песенка про сказку», «Дом гнома, гном – дома!», «Огромный собачий секрет»; Мошкова Э.Э. «Добежали до вечера»; Носов Н.Н. «Ступеньки»; Орлова А. «Невероятно длинная история про таксу»; Пушкин А.С. «Месяц, месяц...» (из «Сказки о мертвой царевне...»), «У лукоморья...» (из вступления к поэме «Руслан и Людмила»), «Уж небо осенью дышало...» (из романа «Евгений Онегин»); Сапгир Г.В. «Садовник»; Серова Е. «Похвалили»; Сеф Р.С. «На свете все на все похоже...», «Чудо»; Токмакова И.П. «Ивы», «Сосны», «Плим», «Где спит рыбка?»; Толстой А.К.

«Колокольчики мои»; Усачев А. «Выбралпапа ёлочку»; Успенский Э.Н. «Разгром»; Фет А.А. «Мама! Глянь-ка из окошка...»; Хармс Д.И. «Очень страшная история», «Игра», «Врун»; Чуковский К.И. «Путаница», «Закаляка», «Радость», «Тараканище».

Проза. Абрамцева Н.К. «Дождик», «Как у зайчонка зуб болел»; Берестов В.Д. «Как найти дорожку»; Бианки В.В. «Подкидыш», «Лис и мышонок», «Первая охота», «Лесной колобок – колючий бок»; Вересаев В.В. «Братишка»; Воронин С.А. «Воинственный Жако»; Воронкова Л.Ф. «Как Аленка разбила зеркало» (из книги «Солнечный денек»); Дмитриев Ю. «Синий шалашик», Драгунский В.Ю. «Он живой и светится...», «Тайное становится явным»; Зощенко М.М. «Показательный ребенок», «Глупая история»; Коваль Ю.И. «Дед, баба и Алеша»; Козлов С.Г. «Необыкновенная весна», «Такое дерево»; Носов Н.Н. «Заплата», «Затейники»; Пришвин М.М. «Ребята и утята», «Журка»; Сахарнов С.В. «Кто прячется лучше всех?»; Сладков Н.И. «Неслух»; Сутеев В.Г. «Мышонок и карандаш»; Тайц Я.М. «По пояс», «Все здесь»; Толстой Л.Н. «Собакашла по дощечке...», «Хотела галка пить...», «Правда всего дороже», «Какая бывает роса на траве» «Отец приказал сыновьям...»; Ушинский К.Д. «Ласточка»; Цыферов Г.М. «В медвежий час»; Чарушин Е.И. «Тюпа, Томка и сорока» (сборник рассказов).

Литературные сказки. Горький М. «Воробышко»; Мамин-Сибиряк Д.Н. «Сказка про Комара Комаровича – Длинный Нос и про Мохнатого Мишу – Короткий Хвост»; Москвина М.Л. «Что случилось с крокодилом»; Сеф Р.С. «Сказка о кругленьких и длиненьких человечках»; Чуковский К.И. «Телефон», «Тараканище», «Федорино горе», «Айболит и воробей».

Произведения поэтов и писателей разных стран

Поэзия. Бжехва Я. «Клей», пер. с польск. Б. Заходер; Грубин Ф. «Слезы», пер. с чеш. Е. Солоновича; Квитко Л.М. «Бабушкины руки» (пер. с евр. Т. Спендиаровой); Райнис Я. «Наперегонки», пер. с латыш. Л. Мезинова; Тувим Ю. «Чудеса», пер. с польск. В. Приходько; «Про пана Трулялинского», пересказ с польск. Б. Заходера; «Овощи», пер. с польск. С. Михалкова.

Литературные сказки. Балинт А. «Гном Гномыч и Изюмка» (главы из книги), пер. с венг. Г. Лейбутина; Берг Л. «Рыбка» (пер. с англ. О. Образцовой); Дональдсон Д. «Груффало», «Хочу к маме», «Улитка и Кит» (пер. М. Бородицкой), Ивamuра К. «14 лесных мышей» (пер. Е. Байбиковой), Ингавес Г. «Мишка Бруно» (пер. О. Мязотс), Керр Д. «Мяули. Истории из жизни удивительной кошки» (пер. М. Аромштам), Лангройтер Ю. «А дома лучше!» (пер. В. Фербикова), Мугур Ф. «Рилэ-Йепурилэ и Жучок с золотыми крылышками» (пер. с румынск. Д. Шполянской); Пенн О. «Поцелуй в ладошке» (пер. Е. Сорокиной), Родари Д. «Собака, которая не умела лаять» (из книги «Сказки, у которых три конца»), пер. с итал. И. Константиновой; Уорнс Т. «Штука-Дрюка» (пер. Д. Соколовой), Фернли Д. «Восемь жилеток Малиновки» (пер. Д. Налепиной), Хогарт Э. «Мафин и его веселые друзья» (главы из книги), пер. с англ. О. Образцовой и Н. Шанько; Юхансон Г. «Мулле Мек и Буффа» (пер. Л. Затолокиной).

Старшая группа (5-6 лет)

Малые формы фольклора. Загадки, небылицы, дразнилки, считалки, пословицы, поговорки, заклички, народные песенки, прибаутки, скороговорки.

Русские народные сказки. «Жил-был карась...» (докучная сказка); «Жили-были два братца...» (докучная сказка); «Заяц-хвостун» (обработка О.И. Капицы / пересказ А.Н. Толстого); «Крылатый, мохнатый да масляный» (обработка И.В. Карнауховой); «Лиса и кувшин» (обработка О.И. Капицы); «Морозко» (пересказ М. Булатова); «По щучьему веленью» (обработка А.Н.

Толстого); «Сестрица Алёнушка и братец Иванушка» (пересказ А.Н. Толстого); «Сивка-бурка» (обработка М.А. Булатова / обработка А.Н. Толстого / пересказ К.Д. Ушинского); «Царевна-лягушка» (обработка А.Н. Толстого / обработка М. Булатова).

Сказки народов мира. «Госпожа Метелица», пересказ с нем. А. Введенского, под редакцией С.Я. Маршака, из сказок братьев Grimm; «Жёлтый аист», пер. с кит. Ф. Ярлина; «Златовласка», пер. с чешск. К.Г. Паустовского; «Летучий корабль», пер. с укр. А. Нечаева; «Рапунцель» пер. с нем. Г.

Петникова / пер. и обработка И.Архангельской; «Чудесные истории про зайца по имени Лёк», сб. сказок народов Зап. Африки, пер. О.Кустовой и В.Андреева.

Произведения поэтов и писателей России.

Поэзия. Аким Я.Л. «Жадина»; Барто А.Л. «Верёвочка», «Гуси-лебеди», «Есть такие мальчики», «Мы не заметили жука»; Бородинская М. «Тетушка Луна»; Бунин И.А. «Первый снег»; Волкова Н. «Воздушные замки»; Городецкий С.М. «Котёнок»; Дядина Г. «Пуговичный городок»; Есенин С.А. «Черёмуха», «Берёза»; Заходер Б.В. «Моя вообразилля»; Маршак С.Я. «Пудель»; Мориц Ю.П. «Домик с трубой»; Мошкова Э.Э. «Какие бывают подарки»; Орлов В.Н. «Тыскажи мне, реченька...»; Пивоварова И.М. «Сосчитать не могу»; Пушкин А.С. «У лукоморья дуб зелёный...» (отрывок из поэмы «Руслан и Людмила»), «Ель растёт перед дворцом...» (отрывок из «Сказки о царе Салтане...»), «Уж небо осенью дышало...» (отрывок из романа «Евгений Онегин»); Сеф Р.С. «Бесконечные стихи»; Симбирская Ю. «Ехал дождь в командировку»; Степанов В.А. «Родные просторы»; Суриков И.З. «Белый снег пушистый», «Зима» (отрывок); Токмакова И.П. «Осенние листья», Толстой А.К. «Осень. Обсыпается весь наш бедный сад...»; Тютчев Ф.И. «Зима недаром злится...»; Усачев А. «Колыбельная книга», «К нам приходит Новый год»; Фет А.А. «Кот поёт, глаза прищуря...», «Мама, глянь-ка из окошка...»; Цветаева М.И. «У кровати»; Чёрный С. «Волк»; Чуковский К.И. «Ёлка»; Янов М.Д. «Мирная считалка», «Жила-была семья», «Подарки для Елки. Зимняя книга».

Проза. Аксаков С.Т. «Сурка»; Алмазов Б.А. «Горбушка»; Баруздин С.А. «Берегите свои косы!», «Забракованный мишка»; Бианки В.В. «Лесная газета» (сборник рассказов); Гайдар А.П. «Чук и Гек», «Поход»; Голявкин В.В. «И мы помогали», «Язык», «Как я помогал маме мыть пол», «Закутанный мальчик»; Дмитриева В.И. «Малыш и Жучка»; Драгунский В.Ю. «Денискины рассказы» (сборник рассказов); Москвина М.Л. «Кроха»; Носов Н.Н. «Живая шляпа», «Дружок», «На горке»; Пантелеев Л. «Буква ТЫ»; Панфилова Е. «Ашуня. Сказка с рябиновой ветки»; Паустовский К.Г. «Кот-ворюга»; Погодин Р.П. «Книжка про Гришку» (сборник рассказов); Пришвин М.М. «Глоток молока», «Беличья память», «Курица на столбах»; Симбирская Ю. «Лапин»; Сладков Н.И. «Серьёзная птица», «Карлуха»; Снегирёв Г.Я. «Про пингвинов» (сборник рассказов); Толстой Л.Н. «Косточка», «Котёнок»; Ушинский К.Д. «Четыре желания»; Фадеева О. «Фрося – ель обыкновенная»; Шим Э.Ю. «Петух и наседка», «Солнечная капля».

Литературные сказки. Александрова Т.И. «Домовёнок Кузька»; Бажов П.П. «Серебряное копытце»; Бианки В.В. «Сова», «Как муравьишко домой спешил», «Синичкин календарь», «Молодая ворона», «Хвосты», «Чей нос лучше?», «Чьи это ноги?», «Кто чем поёт?», «Лесные домишки», «Красная горка», «Кукушонок», «Где раки зимуют»; Даль В.И. «Старик-годовик»; Ершов П.П. «Конёк-горбунок»; Заходер Б.В. «Серая Звёздочка»; Катаев В.П. «Цветик-семицветик», «Дудочка и кувшинчик»; Мамин-Сибиряк Д.Н. «Алёнушкины сказки» (сборник сказок); Михайлов М.Л. «Два Мороза»; Носов Н.Н. «Бобик в гостях у Барбоса»; Петрушевская Л.С. «От тебя одни слёзы»; Пушкин А.С. «Сказка о царе Салтане, о сыне его славном и могучем богатыре князе Гвидоне Салтановиче и о прекрасной царевне лебеди», «Сказка о мёртвой царевне и о семи богатырях»; Сапгир Г.Л. «Как лягушку продавали» (сказка-шутка); Телешов Н.Д. «Крупеничка»; Ушинский К.Д. «Слепая лошадь»; Чуковский К.И. «Доктор Айболит» (по мотивам романа Х. Лофтинга).

Произведения поэтов и писателей разных стран.

Поэзия. Бжехва Я. «На Горизонтских островах» (пер. с польск. Б.В.Заходера); Валек М. «Мудрецы» (пер. со словацк. Р.С. Сефа); Капутикян С.Б. «Моя бабушка» (пер. с армянск. Т.Спендиаровой); Карем М. «Мирная считалка» (пер. с франц. В.Д. Берестова); Сиххад А. «Сад» (пер. с азербайдж. А. Ахундовой); Смит У. Д. «Про летающую корову» (пер. с англ. Б.В.Заходера); Фройденберг А. «Великан и мышь» (пер. с нем. Ю.И. Коринца); Чиарди Дж. «О том, у кого три глаза» (пер. с англ. Р.С. Сефа).

Литературные сказки. Сказки-повести. Андерсен Г. Х. «Огниво» (пер. датск. А. Ганзен), «Свинопас» (пер. с датского А. Ганзен), «Дюймовочка» (пер. с датск. и пересказ А.Ганзен), «Гадкий утёнок» (пер. с датск. А.Ганзен, пересказ Т.Габбе и А.Любарской), «Новое платье короля» (пер. с датск. А.Ганзен), «Ромашка» (пер. с датск. А.Ганзен), «Дикие лебеди» (пер. с датск. А. Ганзен); Киплинг Дж. Р. «Сказка о слонёнке» (пер. с англ. К.И. Чуковского), «Откуда укута такая глотка» (пер. с англ. К.И. Чуковского, стихи в пер. С.Я. Маршака), «Маугли» (пер. сангл. Н. Дарузес / И.Шустовой); Коллоди К. «Пиноккио. История деревянной куклы» (пер. с итал.Э.Г. Казакевича); Лагерлеф С. «Чудесное путешествие Нильса с дикими гусями» (в пересказе З.Задунайской и А. Любарской); Линдгрэн А. «Карлсон, который живёт на крыше, опять прилетел» (пер. со швед. Л.З. Лунгиной), «Пеппи Длинный чулок» (пер. со швед. Л.З. Лунгиной); Лофтинг Х. «Путешествия доктора Дулиттла» (пер. с англ. С. Мещерякова); Милн А. А. «Винни-Пух и все, все, все» (перевод с англ. Б.В. Заходера); Мякеля Х. «Господин Ау» (пер. с фин. Э.Н. Успенского); Пройслер О. «Маленькая Баба-яга» (пер. с нем. Ю. Коринца), «Маленькое привидение» (пер. с нем. Ю. Коринца); Родари Д. «Приключения Чипполино» (пер. с итал. З. Потаповой), «Сказки, у которых три конца» (пер. с итал. И.Г. Константиновой).

Подготовительная к школе группа (6-7 лет)

Малые формы фольклора. Загадки, небылицы, дразнилки, считалки, пословицы, поговорки, заклички, народные песенки, прибаутки, скороговорки.

Русские народные сказки. «Василиса Прекрасная» (из сборника А.Н.Афанасьева); «Вежливый Кот-воркот» (обработка М. Булатова); «Иван Царевич и Серый Волк» (обработка А.Н.Толстого); «Зимовье зверей» (обработка А.Н. Толстого); «Кощей Бессмертный» (2 вариант) (из сборника А.Н. Афанасьева); «Рифмы» (авторизованный пересказ Б.В. Шергина); «Семь Симеонов – семь работников» (обработка И.В. Карнауховой); «Солдатская загадка» (из сборника А.Н.Афанасьева); «У страха глаза велики» (обработка О.И. Капицы); «Хвосты» (обработка О.И.Капицы). Былины. «Садко» (пересказ И.В. Карнауховой / запись П.Н. Рыбникова); «Добрыня и Змей» (обработка Н.П. Колпаковой / пересказ И.В. Карнауховой); «Илья Муромец и Соловей-Разбойник» (обработка А.Ф. Гильфердинга / пересказ И.В. Карнауховой). Сказки народов мира. «Айюга», нанайск., обработка Д. Нагишкина; «Беляночка и Розочка», нем. из сказок Бр. Гримм, пересказ А.К. Покровской; «Самый красивый наряд на свете», пер. япон. В. Марковой; «Голубая птица», туркм. обработка А. Александровой и М. Туберовского; «Каждый свое получил», эстон. обработка М. Булатова; «Кот в сапогах» (пер. с франц. Т.Габбе), «Волшебница» (пер. с франц. И.С. Тургенева), «Мальчик с пальчик» (пер. с франц. Б.А.Дехтярёва), «Золушка» (пер. с франц. Т. Габбе) из сказок Перро Ш.

Произведения поэтов и писателей России.

Поэзия. Аким Я.Л. «Мой верный чиж»; Бальмонт К.Д. «Снежинка»; Благинина Е.А. «Шинель», «Одуванчик», «Наш дедушка»; Бунин И.А. «Листопад»; Владимиров Ю.Д. «Чудаки», «Оркестр»; Гамзатов Р.Г. «Мой дедушка» (перевод с аварского языка Я. Козловского), Городецкий С.М. «Первый снег», «Весенняя песенка»; Есенин С.А. «Поет зима, аукает...», «Пороша»; Жуковский В.А. «Жаворонок»; Левин В.А. «Зелёная история»; Маршак С.Я. «Рассказ о неизвестном герое», «Букварь. Веселое путешествие от А до Я»; Маяковский В.В. «Эта книжечка моя, про моря и про маяк»; Моравская М. «Апельсинные корки»; Мошкова Э.Э. «Добежали до вечера», «Хитрые старушки»; Никитин И.С. «Встреча зимы»; Орлов В.Н. «Дом под крышей голубой»; Пляцковский М.С. «Настоящий друг»; Пушкин А.С. «Зимний вечер», «Унылая пора! Очей очарованье!..» («Осень»), «Зимнее утро»; Рубцов Н.М. «Про зайца»; Сапгир Г.В. «Считалки», «Скороговорки», «Людоед и принцесса, или все наоборот»; Серова Е.В. «Новогоднее»; Соловьёва П.С. «Подснежник», «Ночь и день»; Степанов В.А. «Что мы Родиной зовём?»; Токмакова И.П. «Мне грустно», «Куда в машинах снег везут»; Тютчев Ф.И. «Чародейкою зымою...», «Весенняя гроза»; Успенский Э.Н. «Память»; Чёрный С. «На коньках», «Волшебник».

Проза. Алексеев С.П. «Первый ночной таран»; Бианки В.В. «Тайна ночного леса»; Воробьёв Е.З. «Обрывок провода»; Воскобойников В.М. «Когда Александр Пушкин был маленьким»; Житков Б.С. «Морские истории» (сборник рассказов), «Что я видел» (сборник рассказов); Зощенко М.М. «Рассказы о Лэле и Миньке» (сборник рассказов); Коваль Ю.И. «Русачок-травник», «Стожок», «Алый»; Куприн А.И. «Слон»; Мартынова К., Василиади О. «Елка, кот и Новый год»; Носов Н.Н. «Заплата», «Огурцы», «Мишкина каша»; Митяев А.В. «Мешоковские»; Погодин Р.П. «Жаба», «Шутка»; Пришвин М.М. «Лисичкин хлеб», «Изобретатель»; Ракитина Е. «Приключения новогодних игрушек», «Серёжик»; Раскин А.Б. «Как папа был маленьким» (сборник рассказов); Сладков Н.И. «Хитрющий зайчишка», «Синичка необыкновенная», «Почему ноябрь пегий»; Соколов-Микитов И.С. «Листопадничек»; Толстой Л.Н. «Филипок», «Лев и собачка», «Прыжок», «Акула», «Пожарные собаки»; Фадеева О. «Мне письмо!»; Чаплина В.В. «Кинули»; Шим Э.Ю. «Хлеб растёт».

Литературные сказки. Гайдар А.П. «Сказка о Военной тайне, о Мальчише-Кибальчише и его твёрдом слове», «Горячий камень»; Гаршин В.М. «Лягушка-путешественница»; Козлов С.Г. «Как Ёжик с Медвежонком звезды протирали»; Маршак С.Я. «Двенадцать месяцев»; Паустовский К.Г. «Тёплый хлеб», «Дремучий медведь»; Прокофьева С.Л., Токмакова И.П. «Подарок для Снегурочки»; Ремизов А.М. «Гуси-лебеди», «Хлебный голос»; Скребицкий Г.А. «Всяк по-своему»; Соколов-Микитов И.С. «Соль Земли»; Чёрный С. «Дневник Фокса Микки».

Произведения поэтов и писателей разных стран.

Поэзия. Брехт Б. «Зимний вечер через форточку» (пер. с нем. К. Орешина); Дриз О.О. «Как сделать утро волшебным» (пер. с евр. Т. Спендиаровой); Лир Э. «Лимерики» (пер. с англ. Г. Кружкова); Станчев Л. «Осенняя гамма» (пер. с болг. И.П. Токмаковой); Стивенсон Р.Л. «Вычитанные страны» (пер. с англ. Вл.Ф. Ходасевича).

Литературные сказки. Сказки-повести. Андерсен Г.Х. «Оле-Лукойе» (пер. с датск. А. Ганзен), «Соловей» (пер. с датск. А. Ганзен, пересказ Т. Габбе и А. Любарской), «Стойкий оловянный солдатик» (пер. с датск. А. Ганзен, пересказ Т. Габбе и А. Любарской), «Снежная Королева» (пер. с датск. А. Ганзен), «Русалочка» (пер. с датск. А. Ганзен); Гофман Э.Т.А. «Щелкунчик и мышиный Король» (пер. с нем. И. Татариновой); Киплинг Дж. Р. «Маугли» (пер. с англ. Н. Дарузес / И. Шустовой), «Кошка, которая гуляла сама по себе» (пер. с англ. К.И. Чуковского / Н. Дарузес); Кэрролл Л. «Алиса в стране чудес» (пер. с англ. Н. Демуровой, Г. Кружкова, А. Боченкова, стихи в пер. С.Я. Маршака, Д. Орловской, О. Седаковой), «Алиса в Зазеркалье» (пер. с англ. Н. Демуровой, Г. Кружкова, А. Боченкова, стихи в пер. С.Я. Маршака, Д. Орловской, О. Седаковой); Линдгрэн А. «Три повести о Малыше и Карлсоне» (пер. со шведск. Л.З. Лунгиной); Нурдквист С. «История о том, как Финдус потерялся, когда был маленьким»; Поттер Б. «Сказка про Джеммайму Ныривлужу» (пер. с англ. И.П. Токмаковой); Распе Эрих Рудольф «Приключения барона Мюнхгаузена» (пер. с нем. К.И. Чуковского / Е.Н. Акимовой); Родари Дж. «Путешествие Голубой Стрелы» (пер. с итал. Ю. Ермаченко), «Джельсомино в Странелжецов» (пер. с итал. А.Б. Махова); Топпелиус С. «Три ржанных колоска» (пер. со шведск. А. Любарской); Эме М. «Краски» (пер. с франц. И. Кузнецовой); Янссон Т. «Муми-тролли» (пер. со шведск. В.А. Смирнова / И.П. Токмаковой), «Шляпа волшебника» (пер. со шведск. языка В.А. Смирнова / Л. Брауде).

Примерный перечень музыкальных произведений

от 3 до 4 лет

Слушание. «Грустный дождик», «Вальс», муз. Д. Кабалевского; «Осенью», муз. С. Майкапара; «Марш», муз. М. Журбина; «Ласковая песенка», муз. М. Раухвергера, сл. Т. Мираджи; «Колыбельная», муз. С. Разаренова; «Мишка с куклой пляшут полечку», муз. М. Качурбиной; «Зайчик», муз. Л. Лядовой; «Медведь», муз. Е. Тиличевой; «Резвушка» и «Капризуля», муз. В. Волкова; «Дождик», муз. Н. Любарского; «Воробей», муз. А.

Руббах; «Игра влошадки», муз. П. Чайковского; «Дождик и радуга», муз. С. Прокофьева; «Со вьюном я хожу», рус. нар. песня; «Лесные картинки», муз. Ю. Слонова.

Пение

Упражнения на развитие слуха и голоса. «Лю-лю, бай», рус. нар. колыбельная; «Я идус цветами», муз. Е. Тиличевой, сл. Л. Дымовой; «Маме улыбаемся», муз. В. Агафонникова, сл. З. Петровой; пение народной потешки «Солнышко-ведрышко»; муз. В. Карасевой, сл. народные;

Песни. «Петушок» и «Ладушки», рус. нар. песни; «Зайчик», рус. нар. песня, обр. Н. Лобачева; «Зима», муз. В. Карасевой, сл. Н. Френкель; «Наша елочка», муз. М. Красева, сл. М. Клоковой; «Прокати, лошадка, нас», муз. В. Агафонникова и К. Козыревой, сл. И. Михайловой; «Маме песенку пою», муз. Т. Попатенко, сл. Е. Авдиенко; «Цыплята», муз. А. Филиппенко, сл. Т.

Волгиной.

Песенное творчество. «Бай-бай, бай-бай», «Лю-лю, бай», рус. нар. колыбельные; «Как тебязовут?», «Спой колыбельную», «Ах ты, котенька-коток», рус. нар. колыбельная; придумывание колыбельной мелодии и плясовой мелодии.

Музыкально-ритмические движения

Игровые упражнения. ходьба и бег под музыку «Марш и бег» Ан. Александрова; «Скачут лошадки», муз. Т. Попатенко; «Шагаем как физкультурники», муз. Т. Ломовой; «Топотушки», муз. М. Раухвергера; «Птички летают», муз. Л. Банниковой; перекатывание мяча под музыку Д. Шостаковича (вальс-шутка); бег с хлопками под музыку Р. Шумана (игра в жмурки).

Этюды-драматизации. «Смело идти и прятаться», муз. И. Беркович («Марш»); «Зайцы илиса», муз. Е. Вихаревой; «Медвежата», муз. М. Красева, сл. Н. Френкель; «Птички летают», муз. Л. Банниковой; «Жуки», венгер. нар. мелодия, обраб. Л. Вишкарева.

Игры. «Солнышко и дождик», муз. М. Раухвергера, сл. А. Барто; «Жмурки с Мишкой», муз. Ф. Флотова; «Где погремушки?», муз. Ан. Александрова; «Зайка, выходи», муз. Е. Тиличевой; «Игра с куклой», муз. В. Карасевой; «Ходит Ваня», рус. нар. песня, обр. Н. Метлова;

Хороводы и пляски. «Пляска с погремушками», муз. и сл. В. Антоновой; «Пальчики и ручки», рус. нар. мелодия, обраб. М. Раухвергера; танец с листочками под рус. нар. плясовую мелодию; «Пляска с листочками», муз. Н. Китаевой, сл. А. Ануфриевой; «Танец около елки», муз. Р. Равина, сл. П. Границыной; танец с платочками под рус. нар. мелодию; «По улице мостовой», рус. нар. мелодия, обр. Т. Ломовой; «Греет солнышко теплее», муз. Т. Вилькорейской, сл. О. Высотской; «Помирились», муз. Т. Вилькорейской.

Характерные танцы. «Танец снежинок», муз. Бекмана; «Фонарики», муз. Р. Рустамова; «Танец зайчиков», рус. нар. мелодия; «Вышли куклы танцевать», муз. В. Витлина

Развитие танцевально-игрового творчества. «Пляска», муз. Р. Рустамова; «Зайцы», муз. Е. Тиличевой; «Веселые ножки», рус. нар. мелодия, обраб. В. Агафонникова; «Волшебные платочки», рус. нар. мелодия, обраб. Р. Рустамова.

Музыкально-дидактические игры

Развитие звуковысотного слуха. «Птицы и птенчики», «Веселые матрешки», «Тримедведя».

Развитие ритмического слуха. «Кто как идет?», «Веселые дудочки». Развитие тембрового и динамического слуха. «Громко — тихо», «Узнай свой инструмент»; «Колокольчики».

Определение жанра и развитие памяти. «Что делает кукла?», «Узнай и спой песню по картинке».

Подыгрывание на детских ударных музыкальных инструментах. Народные мелодии.

от 4 лет до 5 лет

Слушание. «Ах ты, береза», рус. нар. песня; «Осенняя песенка», муз. Д. Васильева-Буглая, сл. А. Плещеева; «Музыкальный ящик» (из «Альбома пьес для детей» Г. Свиридова); «Вальс снежных хлопьев» из балета «Щелкунчик», муз. П. Чайковского; «Итальянская полька», муз. С. Рахманинова; «Как у наших у ворот», рус. нар. мелодия; «Мама», муз. П. Чайковского, «Смелый наездник» (из «Альбома для юношества») Р. Шумана; «Жаворонок», муз. М. Глинки; «Марш», муз. С. Прокофьева;

Пение

Упражнения на развитие слуха и голоса. «Путаница» — песня-шутка; муз. Е. Тиличевой, сл. К. Чуковского, «Кукушечка», рус. нар. песня, обраб. И. Арсеева; «Паучок» и «Кисонька-мурсонька», рус. нар. песни; заклички: «Ой, кулики! Весна поет!» и «Жаворонушки, прилетите!»;

Песни. «Осень», муз. И. Кишко, сл. Т. Волгиной; «Санки», муз. М. Красева, сл. О. Высотской; «Зима прошла», муз. Н. Метлова, сл. М. Клоковой; «Подарок маме», муз. А. Филиппенко, сл. Т. Волгиной; «Воробей», муз. В. Герчик, сл. А. Чельцова; «Дождик», муз. М. Красева, сл. Н. Френкель.

Музыкально-ритмические движения

Игровые упражнения. «Пружинки» под рус. нар. мелодию; ходьба под «Марш», муз. И. Беркович; «Веселые мячики» (подпрыгивание и бег), муз. М. Сатулиной; лиса и зайцы под муз. А. Майкапара «В садике»; ходит медведь под муз. «Этюд» К. Черни; «Полька», муз. М. Глинки; «Всадники», муз. В. Витлина; потопаем, покружимся под рус. нар. мелодии; «Петух», муз. Т. Ломовой; «Кукла», муз. М. Старокадомского; «Упражнения с цветами» под муз. «Вальса» А. Жилина;

Этюды-драматизации. «Барабанщик», муз. М. Красева; «Танец осенних листочков», муз. А. Филиппенко, сл. Е. Макшанцевой; «Барабанщики», муз. Д. Кабалевского и С. Левинова; «Считалка», «Катилось яблоко», муз. В. Агафонникова;

Хороводы и пляски. «Топ и хлоп», муз. Т. Назарова-Метнер, сл. Е. Каргановой; «Танец сложками» под рус. нар. мелодию; новогодние хороводы по выбору музыкального руководителя; «Танец с платочками», рус. нар. мелодия; «Кто у нас хороший?», муз. Ан. Александрова, сл. народные.

Характерные танцы. «Снежинки», муз. О. Берта, обраб. Н. Метлова; «Танец зайчат» под «Польку» И. Штрауса; «Снежинки», муз. Т. Ломовой; «Бусинки» под «Галоп» И. Дунаевского;

Музыкальные игры. «Курочка и петушок», муз. Г. Фрида; «Жмурки», муз. Ф. Флотова; «Медведь и заяц», муз. В. Ребикова; «Самолеты», муз. М. Магиденко; «Найди себе пару», муз. Т. Ломовой; «Займи домик», муз. М. Магиденко; «Ловишки», рус. нар. мелодия, обраб. А. Сидельникова.

Игры с пением. «Огородная-хороводная», муз. Б. Можжевелова, сл. А. Пассовой; «Гуси, лебеди и волк», муз. Е. Тиличевой, сл. М. Булатова; «Мы на луг ходили», муз. А. Филиппенко, сл. Н. Кукловской; «Веселая девочка Таня», муз. А. Филиппенко, сл. Н. Кукловской и Р. Борисовой.

Песенное творчество. «Как тебя зовут?»; «Что ты хочешь, кошечка?»; «Наша песенка простая», муз. Ан. Александрова, сл. М. Ивенсен; «Курочка-рябушечка», муз. Г. Лобачева, сл. народные;

Развитие танцевально-игрового творчества. «Лошадка», муз. Н. Потоловского; «Зайчики», «Наседка и цыплята», «Воробей», муз. Т. Ломовой; «Ой, хмель мой, хмелек», рус. нар. мелодия, обраб. М. Раухвергера; «Кукла», муз. М. Старокадомского; «Медвежата», муз. М. Красева, сл. Н. Френкель.

Музыкально-дидактические игры

Развитие звуковысотного слуха. «Птицы и птенчики», «Качели».

Развитие ритмического слуха. «Петушок, курочка и цыпленок», «Кто как идет?», «Веселые дудочки»; «Сыграй, как я».

Развитие тембрового и динамического слуха. «Громко-тихо», «Узнай свой инструмент»; «Угадай, на чем играю». Определение жанра и развитие памяти. «Что делает кукла?», «Узнай испой песню по картинке», «Музыкальный магазин».

Игра на детских музыкальных инструментах. «Гармошка», «Небо синее», «Андрей-воробей», муз. Е. Тиличевой, сл. М. Долинова; «Сорока-сорока», рус. нар. прибаутка, обр. Т. Попатенко;

от 5 лет до 6 лет

Слушание. «Зима», муз. П. Чайковского, сл. А. Плещеева; «Осенняя песня», из цикла «Времена года» П. Чайковского; «Полька»; муз. Д. Львова-Компанейца, сл. З. Петровой; «Моя Россия», муз. Г. Струве, сл. Н. Соловьевой; «Кто придумал песенку?», муз. Д. Львова-Компанейца, сл. Л. Дымовой; «Детская полька», муз. М. Глинки; «Жаворонок», муз. М. Глинки; «Мотылек», муз. С. Майкапара; «Пляска птиц», «Колыбельная», муз. Н. Римского-Корсакова.

Пение

Упражнения на развитие слуха и голоса. «Ворон», рус. нар. песня, обраб. Е. Тиличевой; «Андрей-воробей», рус. нар. песня, обр. Ю. Слонова; «Бубенчики», «Гармошка», муз. Е. Тиличевой; «Считалочка», муз. И. Арсеева; «Паровоз», «Петрушка», муз. В. Карасевой, сл. Н. Френкель; «Барaban», муз. Е. Тиличевой, сл. Н. Найденовой; «Тучка».

Песни. «Журавли», муз. А. Лившица, сл. М. Познанской; «К нам гости пришли», муз. Ан. Александрова, сл. М. Ивенсен; «Огородная-хороводная», муз. Б. Можжевелова, сл. Н. Пассовой; «Голубые санки», муз. М. Иорданского, сл. М. Клоковой; «Гуси-гусенята», муз. Ан. Александрова, сл. Г. Бойко; «Рыбка», муз. М. Красева, сл. М. Клоковой; «Курица», муз. Е.

Тиличевой, сл. М. Долинова.

Песенное творчество

Произведения. «Колыбельная», рус. нар. песня; «Марш», муз. М. Красева; «Дили-дили! Бом! Бом!», укр. нар. песня, сл. Е. Макшанцевой; Потешки, дразнилки, считалки и другие рус. нар. попевки.

Музыкально-ритмические движения

Упражнения. «Шаг и бег», муз. Н. Надененко; «Плавные руки», муз. Р. Глиэра («Вальс», фрагмент); «Кто лучше скачет», муз. Т. Ломовой; «Росинки», муз. С. Майкапара; «Канава», рус. нар. мелодия, обр. Р. Рустамова.

Упражнения с предметами. «Упражнения с мячами», муз. Т. Ломовой; «Вальс», муз. Ф. Бургмюллера.

Этюды. «Тихий танец» (тема из вариаций), муз. В. Моцарта

Танцы и пляски. «Дружные пары», муз. И. Штрауса («Полька»); «Приглашение», рус. нар. мелодия «Лен», обраб. М. Раухвергера; «Круговая пляска», рус. нар. мелодия, обр. С. Разоренова;

Характерные танцы. «Матрешки», муз. Б. Мокроусова; «Пляска Петрушек», «Танец Снегурочки и снежинок», муз. Р. Глиэра; Хороводы. «Урожайная», муз. А. Филиппенко, сл. О. Волгиной; «Новогодняя хороводная», муз. С. Шайдар; «Пошла млада за водой», рус. нар. песня, обраб. В. Агафонникова.

Музыкальные игры

Игры. «Не выпустим», муз. Т. Ломовой; «Будь ловким!», муз. Н. Ладухина; «Игра сбубном», муз. М. Красева; «Ищи игрушку», «Найди себе пару», латв. нар. мелодия, обраб. Т. Попатенко; «Найди игрушку», латв. нар. песня, обр. Г. Фрида.

Игры с пением. «Колпачок», «Ворон», рус. нар. песни; «Зайнышка», рус. нар. песня, обраб. Н. Римского-Корсакова; «Как на тоненький ледок», рус. нар. песня, обраб. А. Рубца;

Музыкально-дидактические игры

Развитие звуковысотного слуха. «Музыкальное лото», «Ступеньки», «Где мои детки?», «Мама и детки». Развитие чувства ритма. «Определи по ритму», «Ритмические полоски», «Учись танцевать», «Ищи».

Развитие тембрового слуха. «На чем играю?», «Музыкальные загадки», «Музыкальный домик».

Развитие диатонического слуха. «Громко, тихо запоем», «Звенящие колокольчики».

Развитие восприятия музыки и музыкальной памяти. «Будь внимательным», «Буратино», «Музыкальный магазин», «Времена года», «Наши песни».

Инсценировки и музыкальные спектакли. «Где был, Иванушка?», рус. нар. мелодия, обраб. М. Иорданского; «Моя любимая кукла», автор Т. Коренева; «Полянка» (музыкальная игра сказка), муз. Т. Вилькорейской.

Развитие танцевально-игрового творчества. «Я полю, полю лук», муз. Е. Тиличевой; «Вальс кошки», муз. В. Золотарева; «Гори, гори ясно!», рус. нар. мелодия, обраб. Р. Рустамова; «Ая по лугу», рус. нар. мелодия, обраб. Т. Смирновой.

Игра на детских музыкальных инструментах. «Дон-дон», рус. нар. песня, обраб. Р. Рустамова; «Гори, гори ясно!», рус. нар. мелодия; «Часики», муз. С. Вольфензона;

от 6 лет до 7 лет

Слушание. «Колыбельная», муз. В. Моцарта; «Осень» (из цикла «Времена года» А. Вивальди); «Октябрь» (из цикла «Времена года» П. Чайковского); «Детская полька», муз. М. Глинки; «Море», «Белка», муз. Н. Римского-Корсакова (из оперы «Сказка о царе Салтане»); «Табакерочный вальс», муз. А. Даргомыжского; «Итальянская полька», муз. С. Рахманинова; «Танец с саблями», муз. А. Хачатуряна; «Кавалерийская», муз. Д. Кабалевского; «Пляска птиц», муз. Н. Римского-Корсакова (из оперы «Снегурочка»); «Рассвет на Москве-реке», муз. М. Мусоргского (вступление к опере «Хованщина»); «Лето» из цикла «Времена года» А. Вивальди.

Пение

Упражнения на развитие слуха и голоса. «Бубенчики», «Наш дом», «Дудка», «Кукушечка», муз. Е. Тиличевой, сл. М. Долинова; «В школу», муз. Е. Тиличевой, сл. М. Долинова; «Котятоток», «Колыбельная», «Горошина», муз. В. Карасевой; «Качели», муз. Е. Тиличевой, сл. М. Долинова.

Песни. «Листопад», муз. Т. Попатенко, сл. Е. Авдиенко; «Здравствуй, Родина моя!», муз. Ю. Чичкова, сл. К. Ибряева; «Зимняя песенка», муз. М. Красева, сл. С. Вышеславцевой; «Елка», муз. Е. Тиличевой, сл. Е. Шмановой; сл. З. Петровой; «Самая хорошая», муз. В. Иванникова, сл. О. Фадеевой; «Хорошо у нас в саду», муз. В. Герчик, сл. А. Пришельца; «Новогодний хоровод», муз. Т. Попатенко; «Новогодняя хороводная», муз. С. Шнайдера; «Песенка про бабушку», «Брат солдат», муз. М. Парцхаладзе; «Пришла весна», муз. З. Левиной, сл. Л. Некрасовой; «До свиданья, детский сад», муз. Ю. Слонова, сл. В. Малкова; «Мы теперь ученики», муз. Г. Струве; «Праздник Победы», муз. М. Парцхаладзе; «Песня о Москве», муз. Г. Свиридова; Песенное творчество. «Веселая песенка», муз. Г. Струве, сл. В. Викторова; «Плясовая», муз. Т. Ломовой; «Весной», муз. Г. Зингера.

Музыкально-ритмические движения

Упражнения. «Марш», муз. М. Робера; «Бег», «Цветные флажки», муз. Е. Тиличевой; «Кто лучше скачет?», «Шагают девочки и мальчики», муз. В. Золотарева; поднимай и скреживай флажки («Этюд», муз. К. Гуритта); полоскать платочки: «Ой, утушка луговая», рус. нар. мелодия, обраб. Т. Ломовой; «Упражнение с кубиками», муз. С. Соснина; «Упражнение с лентой» («Игровая», муз. И. Кишко).

Этюды. «Медведи пляшут», муз. М. Красева; Показывай направление («Марш», муз. Д. Кабалевского); каждая пара пляшет по-своему («Ах ты, береза», рус. нар. мелодия); «Попрыгунья», «Лягушки и аисты», муз. В. Витлина; «Танцы и пляски. «Задорный танец», муз. В. Золотарева; «Полька», муз. В. Косенко; «Вальс», муз. Е. Макарова; «Яблочко», муз. Р. Глиэра (из балета «Красный мак»); «Прялица», рус. нар. мелодия, обраб. Т. Ломовой; «Сударушка», рус. нар. мелодия, обраб. Ю. Слонова.

Характерные танцы. «Танец снежинок», муз. А. Жилина; «Выход к пляске медвежат», муз. М. Красева; «Матрешки», муз. Ю. Слонова, сл. Л. Некрасовой.

Хороводы. «Выйду ль я на реченьку», рус. нар. песня, обраб. В. Иванникова; «На горе-токалина», рус. нар. мелодия, обраб. А. Новикова; «Во саду ли, в огороде», рус. нар. мелодия, обраб. И. Арсеева.

Музыкальные игры

Игры. «Кот и мыши», муз. Т. Ломовой; «Кто скорей?», муз. М. Шварца; «Игра спогремушками», муз. Ф. Шуберта «Экоссез»; «Поездка», «Пастух и козлята», рус. нар. песня, обраб. В. Трутовского.

Игры с пением. «Плетень», рус. нар. мелодия «Сеяли девушки», обр. И. Кишко; «Узнай поголосу», муз. В. Ребикова («Пьеса»); «Теремок», рус. нар. песня; «Метелица», «Ой, вставала яранешенько», рус. нар. песни; «Ищи», муз. Т. Ломовой; «Со вьюном я хожу», рус. нар. песня, обраб. А. Гречанинова; «Земелюшка-чернозем», рус. нар. песня; «Савка и Гришка», белорус. нар. песня; «Уж как по мосту-мосточку», «Как у наших у ворот», «Камаринская», обраб. А. Быканова.

Музыкально-дидактические игры

Развитие звуковысотного слуха. «Три поросенка», «Подумай, отгадай», «Звуки разные бывают», «Веселые Петрушки».

Развитие чувства ритма. «Прогулка в парк», «Выполни задание», «Определи по ритму».

Развитие тембрового слуха. «Угадай, на чем играю», «Рассказ музыкального инструмента», «Музыкальный домик».

Развитие диатонического слуха. «Громко-тихо запоем», «Звенящие колокольчики, ищи».

Развитие восприятия музыки. «На лугу», «Песня-танец-марш», «Времена года», «Наши любимые произведения».

Развитие музыкальной памяти. «Назови композитора», «Угадай песню», «Повторим мелодию», «Узнай произведение».

Инсценировки и музыкальные спектакли. «Как у наших у ворот», рус. нар. мелодия, обр. В. Агафонникова; «Как на тоненький ледок», рус. нар. песня; «На зеленом лугу», рус. нар. мелодия; «Заинька, выходи», рус. нар. песня, обраб. Е. Тиличевой; «Золушка», авт. Т. Коренева, «Мухацокотуха» (опера-игра по мотивам сказки К. Чуковского), муз. М. Красева.

Развитие танцевально-игрового творчества. «Полька», муз. Ю. Чичкова; «Хожу я по улице», рус. нар. песня, обраб. А. Б. Дюбюк; «Зимний праздник», муз. М. Старокадомского; «Вальс», муз. Е. Макарова; «Тачанка», муз. К. Листова; «Два петуха», муз. С. Разоренова; «Вышли кукулы танцевать», муз. В. Витлина; «Полька», латв. нар. мелодия, обраб. А. Жилинского; «Русский перепляс», рус. нар. песня, обраб. К. Волкова.

Игра на детских музыкальных инструментах. «Бубенчики», «Гармошка», муз. Е. Тиличевой, сл. М. Долинова; «Наш оркестр», муз. Е. Тиличевой, сл. Ю. Островского «На зеленом лугу», «Во саду ли, в огороде», «Сорока-сорока», рус. нар. мелодии; «Белка» (отрывок из оперы «Сказка о царе Салтане», муз. Н. Римского-Корсакова); «Я на горку шла», «Во поле береза стояла», рус. нар. песни; «К нам гости пришли», муз. Ан. Александрова; «Вальс», муз. Е. Тиличевой.

Примерный перечень произведений изобразительного искусства

от 3 до 4 лет

Иллюстрации к книгам: Ю. Васнецов к книге Л.Н. Толстого «Три медведя» К. Чуковского «Путаница».

Иллюстрации, репродукции картин: П. Кончаловский «Клубника», «Персики», «Сирень в корзине»; Н.С. Петров-Водкин «Яблоки на красном фоне»; М.И. Климентов «Курица с цыплятами»; Н.Н. Жуков «Ёлка».

от 4 до 5 лет

Иллюстрации, репродукции картин: И. Хруцкий «Натюрморт с грибами», «Цветы и плоды»; И. Репин «Яблоки и листья»; И. Левитан «Сирень»; И. Михайлов «Овощи и фрукты»; И. Машков «Синие сливы»; И. Машков «Рябинка», «Фрукты», «Малинка» А. Куприн «Букет полевых цветов»; А. Бортников «Весна пришла»; Е. Чернышева «Девочка с козочкой»; Ю. Кротов «Всаду»; А. Комаров «Наводнение»; В. Тропинина «Девочка с куклой»; М. Караваджо «Корзина с фруктами»; Ч. Барбер «Да пою я, пою...», «Зачем вы обидели мою девочку?»; В. Чермошенцев «Зимние ели»; В.М. Васнецов «Снегурочка»; Б. Кустов «Сказки Дедушки Мороза»; А. Пластов «Лето».

Иллюстрации к книгам: В. Лебедев к книге С. Маршаа «Усатый-полосатый».

от 5 до 6 лет

Иллюстрации, репродукции картин: Ф. Васильев «Перед дождем, «Сбор урожая»; Б. Кустодиев «Масленица»; Ф. Толстой «Букет цветов, бабочка и птичка»; П. Крылов «Цветы на окне», И. Репин «Стрекоза»; И. Левитан «Березовая роща», «Зимой в лесу»; Т. Яблонская «Весна»; А. Дейнека «Будущие летчики»; И. Грабарь Февральская лазурь; А.А. Пластов «Первый снег»; В. Тимофеев «Девочка с ягодами»; Ф. Сычков «Катание с горы»; Е. Хмелева «Новый год»; Н. Рачков «Девочка с ягодами»; Ю. Кротов «Мои куклы», «Рукодельница», «Котята»; О. Кипренский «Девочка в маковом венке с гвоздикой в руке»; И. Разживин «Дорога в Новый год», «Расцвел салют в честь праздника Победы!»; И. Машков «Натюрморт» (чашка и мандарины); В.М. Васнецов «Ковер-самолет»; И.Я. Билибин «Иван-царевич и лягушка-квакушка», «Иван-царевич и Жар-птица»; И. Репин «Осенний букет».

Иллюстрации к книгам: И. Билибин «Сестрица Алёнушка и братец Иванушка», «Царевна лягушка», «Василиса Прекрасная».

от 6 до 7 лет

Иллюстрации, репродукции картин: И.И. Левитан «Золотая осень», «Осенний день. Сокольники», «Стога», «Март», «Весна. Большая вода»; В.М. Васнецов «Аленушка», «Богатыри», «Иван – царевич на Сером волке», «Гусляры»; Ф.А. Васильев «Перед дождем», «Грачи прилетели»; В. Поленов «Золотая осень»; И.Ф. Хруцкий «Цветы и плоды» А. Саврасов «Ранняя весна», К. Юон «Мартовское солнце», В. Шишкин «Прогулка в лесу», «Утро в сосновом

лесу», «Рожь»; А. Куинджи «Березовая роща»; А. Пластов «Полдень», «Летом», «Сенокос»; И. Остроухов «Золотая осень». З.Е. Серебрякова «За завтраком»; В. Серов, «Девочка с персиками»; А. Степанов «Катание на Масленицу»; И.Э. Грабарь «Зимнее утро»; И. Билибин «Сестрица Алёнушка и братец Иванушка»; Ю. Кугач «Накануне праздника»; А.С. Петров – Водкин «Утренний натюрморт»; И. Разживин Игорь «Волшебная зима»; К. Маковский «Дети, бегущие от грозы»; Ю. Кротов «Хозяюшка»; П. Ренуар «Детский день»; И.И. Ершов «Ксения читает сказки куклам»; К. Маковский «Портрет детей художника»; И. Остроухов «Золотая осень»; Ю. Кротов «Запах детства»; И.Ф. Хруцкий «Цветы и плоды»; М.А. Врубель «Царевна-Лебедь».

Иллюстрации к книгам: И. Билибин «Марья Моревна», «Сказка о царе Салтане», «Сказка о рыбаке и рыбке»; Г. Спирин к книге Л. Толстого «Филлипок».

Примерный перечень анимационных и кинематографических произведений

В перечень входят анимационные и кинематографические произведения отечественного производства для совместного семейного просмотра, бесед и обсуждений, использования их элементов в образовательном процессе в качестве иллюстраций природных, социальных и психологических явлений, норм и правил конструктивного взаимодействия, проявлений сопереживания и взаимопомощи; расширения эмоционального опыта ребенка, формирования у него эмпатии и ценностного отношения к окружающему миру. Полнометражные кинематографические и анимационные фильмы рекомендуются только для семейного просмотра и не могут быть включены в образовательный процесс ДОО. Время просмотра ребенком

цифрового и медиа контента должно регулироваться родителями (законными представителями) и соответствовать его возрастным возможностям. Некоторые анимационные произведения (отмеченные звездочкой) требуют особого внимания к эмоциональному состоянию ребенка и не рекомендуются к просмотру без обсуждения со взрослым переживаний ребенка. Ряд фильмов (отмеченные 2 звездочками) содержат серию образцов социально неодобряемых сценариев поведения на протяжении длительного экранного времени, что требует предварительного и последующего обсуждения с детьми. Выбор цифрового контента, медиа продукции, в том числе кинематографических и анимационных фильмов должен осуществляться в соответствии с нормами, регулирующими доступ к информации, причиняющей вред здоровью и развитию детей в Российской Федерации (Федеральный закон Российской Федерации от 29 декабря 2010 г. №436-ФЗ «О защите детей от информации, причиняющей вред их здоровью и развитию»).

***Анимационные произведения
Для детей дошкольного возраста (с пяти лет)***

- Анимационный сериал «Тима и Тома», студия «Рики», реж. А.Борисова, А. Жидков, О. Мусин, А.Бахурин и др., 2015.
- Фильм «Паровозик из Ромашкова», студия Союзмультфильм, реж. В. Дегтярев, 1967.
- Фильм «Как львенок и черепаха пели песню», студия Союзмультфильм, режиссер И.Ковалевская, 1974.
- Фильм «Мама для мамонтенка», студия «Союзмультфильм», режиссер Олег Чуркин, 1981.
- Фильм «Катерок», студия «Союзмультфильм», режиссёр И.Ковалевская, 1970.
- Фильм «Мешок яблок», студия «Союзмультфильм», режиссёр В.Бордиловский, 1974.
- Фильм «Крошка енот», ТО «Экран», режиссер О. Чуркин, 1974.
- Фильм «Гадкий утенок», студия «Союзмультфильм», режиссер Дегтярев В.Д.
- Фильм «Котенок по имени Гав», студия Союзмультфильм, режиссер Л.Атаманов
- Фильм «Малыш и Карлсон» студия «Союзмультфильм», режиссер Б.Степанцев
- Фильм «Малыш и Карлсон», студия «Союзмультфильм», режиссер Б. Степанцев, 1969.
- Фильм «Маугли», студия «Союзмультфильм», режиссер Р. Давыдов, 1971.
- Фильм «Кот Леопольд», студия «Экран», режиссер А. Резников, 1975 – 1987.
- Фильм «Рикки-Тикки-Тави», студия «Союзмультфильм», режиссер А. Снежко-Блоцкой, 1965.
- Фильм «Дюймовочка», студия «Союзмультфильм», режиссер Л. Амальрик, 1964.
- Фильм «Пластилиновая ворона», ТО «Экран», режиссер А. Татарский, 1981.
- Фильм «Каникулы Бонифация», студия «Союзмультфильм», режиссер Ф. Хитрук, 1965.
- Фильм «Последний лепесток», студия «Союзмультфильм», режиссер Р. Качанов, 1977.
- Фильм «Умка» и «Умка ищет друга», студия «Союзмультфильм», реж. В. Попов, В. Пекарь, 1969, 1970.
- Фильм «Умка на елке», студия «Союзмультфильм», режиссер А. Воробьев, 2019.
- Фильм «Сладкая сказка», студия Союзмультфильм, режиссёр. Дегтярев, 1970.
- Цикл фильмов «Чебурашка и крокодил Гена», студия «Союзмультфильм», режиссер Р. Качанов, 1969-1983.
- Цикл фильмов «38 попугаев», студия «Союзмультфильм», режиссер Иван Уфимцев, 1976-91.
- Фильм «Лягушка-путешественница», студия «Союзмультфильм», режиссёры В. Котёночкин, А. Трусов, 1965.

- Цикл фильмов «Винни-Пух», студия «Союзмультфильм», режиссер Ф. Хитрук, 1969 – 1972.
- Фильм «Серая шейка», студия «Союзмультфильм», режиссер Л.Амальрик, В.Полковников, 1948.
- Фильм «Золушка», студия «Союзмультфильм», режиссер И. Аксенчук, 1979.
- Фильм «Новогодняя сказка», студия «Союзмультфильм», режиссёр В.Дегтярев, 1972.
- Фильм «Серебряное копытце», студия Союзмультфильм, режиссёр Г.Сокольский, 1977.
- Фильм «Щелкунчик», студия «Союзмультфильм», режиссер Б.Степанцев, 1973.
- Фильм «Гуси-лебеди», студия Союзмультфильм, режиссёры И.Иванов-Вано, А.Снежко-Блоцкая, 1949.
- Цикл фильмов «Приключение Незнайки и его друзей», студия «ТО Экран», режиссер коллективавторов, 1971-1973.
- Для детей старшего дошкольного возраста (6-7 лет)*
- Фильм «Варежка», студия «Союзмультфильм», режиссер Р.Качанов, 1967.
- Фильм «Честное слово», студия «Экран», режиссер М. Новогрудская, 1978.
- Фильм «Вовка в тридевятом царстве», студия «Союзмультфильм», режиссер Б.Степанцев, 1965.
- Фильм «Заколдованный мальчик», студия «Союзмультфильм», режиссер А. СнежкоБлоцкая, В.Полковников, 1955.
- Фильм «Золотая антилопа», студия «Союзмультфильм», режиссер Л.Атаманов, 1954.
- Фильм «Бременские музыканты», студия «Союзмультфильм», режиссер И. Ковалевская, 1969.
- Фильм «Двенадцать месяцев», студия «Союзмультфильм», режиссер И.Иванов-Вано, М. Ботов, 1956.
- Фильм «Ежик в тумане», студия «Союзмультфильм», режиссер Ю.Норштейн, 1975.
- Фильм «Девочка и дельфин», студия «Союзмультфильм», режиссер Р.Зельма, 1979.
- Фильм «Верните Рекса», студия «Союзмультфильм», режиссер В. Пекарь, В.Попов. 1975.
- Фильм «Сказка сказок», студия «Союзмультфильм», режиссер Ю.Норштейн, 1979. Фильм
- Сериал «Простоквашино» и «Возвращение в Простоквашино» (2 сезона), студия«Союзмультфильм», режиссеры: коллектив авторов, 2018.
- Сериал «Смешарики», студии «Петербург», «Мастерфильм», коллектив авторов, 2004.
- Сериал «Домовенок Кузя», студия ТО «Экран», режиссер А. Зябликова, 2000 – 2002.
- Сериал «Ну, погоди!», студия «Союзмультфильм», режиссер В. Котеночкин, 1969.
- Сериал «Маша и медведь» (6 сезонов), студия «Анимаккорд», режиссеры О. Кузовков, О.Ужинов, 2009-2022.
- Сериал «Фиксики» (4 сезона), компания «Аэроплан», режиссер В.Бедошвили, 2010.
- Сериал «Оранжевая корова» (1 сезон), студия Союзмультфильм, режиссер Е.Ернова
- Сериал «Монсики» (2 сезона), студия «Рики», режиссёр А.Бахурин
- Сериал «Смешарики. ПИН-КОД», студия «Рики», режиссёры: Р.Соколов, А. Горбунов, Д.Сулейманов и др.
- Сериал «Зебра в клеточку» (1 сезон), студия «Союзмультфильм», режиссер А. Алексеев, А.Борисова, М. Куликов, А.Золотарева, 2020.
- Полнометражный анимационный фильм «Снежная королева», студия «Союзмультфильм», режиссёр Л.Атаманов, 1957.
- Полнометражный анимационный фильм «Аленький цветочек», студия «Союзмультфильм»,режиссер Л.Атаманов, 1952.

- Полнометражный анимационный фильм «Сказка о царе Салтане», студия «Союзмультфильм», режиссер И. Иванов-Вано, Л. Мильчин, 1984.
Для детей старшего дошкольного возраста (7- 8 лет)
- Полнометражный анимационный фильм «Белка и Стрелка. Звёздные собаки», киностудия «Центрнационального фильма» и ООО «ЦНФ-Анима, режиссер С. Ушаков, И. Евланникова, 2010.
- Полнометражный анимационный фильм «Суворов: великое путешествие» (6+), студия «Союзмультфильм», режиссер Б. Чертков, 2022.
- Полнометражный анимационный фильм «Бемби», студия Walt Disney, режиссер Дэвид Хэнд, 1942.
- Полнометражный анимационный фильм «Король Лев», студия Walt Disney, режиссер Р. Аллерс, 1994, США.
- Полнометражный анимационный фильм «Алиса в стране чудес», студия Walt Disney, режиссер К. Джероними, У. Джексон, 1951.
- Полнометражный анимационный фильм «Русалочка», студия Walt Disney, режиссер Дж. Митчелл, М. Мантта, 1989.
- Полнометражный анимационный фильм «Красавица и чудовище», студия Walt Disney, режиссер Г. Труздейл, 1992, США.
- Полнометражный анимационный фильм «Балто», студия Universal Pictures, режиссер С. Уэллс, 1995, США.
- Полнометражный анимационный фильм «Ледниковый период», киностудия Blue Sky Studios, режиссер К. Уэдж, 2002, США.
- Полнометражный анимационный фильм «Как приручить дракона» (6+), студия DreamWorks Animation, режиссеры К. Сандерс, Д. Деблуа, 2010, США.
- Анимационный сериал «Долина Муми-троллей» (2 сезона), студия Gutsy Animations, YLE Drama, режиссер С. Бокс, Д. Робби, 2019-2020.
- Полнометражный анимационный фильм «Мой сосед Тоторо», студия «Ghibli», режиссер Хаяо Миядзаки, 1988.
- Полнометражный анимационный фильм «Рыбка Поньо на утесе», студия «Ghibli», режиссер Хаяо Миядзаки, 2008.

Кинематографические произведения

- Кинофильм «Золушка» (0+), киностудия «Ленфильм», режиссер М. Шапиро, 1947.
- Кинофильм «Приключения Буратино» (0+), киностудия «Беларусьфильм», режиссер А. Нечаев, 1977.
- Кинофильм «Морозко» (0+), киностудия им. М. Горького, режиссер А. Роу, 1964.
- Кинофильм «Новогодние приключения Маши и Вити» (0+), киностудия «Ленфильм», режиссеры И. Усов, Г. Казанский, 1975.
- Кинофильм «Мама», киностудия «Мосфильм» (0+), режиссер Э. Бостан, 1976.
- Кинофильм «Мери Поппинс, до свидания!» (0+), киностудия «Мосфильм», режиссер Л. Квинихидзе, 1983.
- Кинофильм «Марья-искусница» (6+), киностудия им. М. Горького, режиссер А. Роу, 1959.
- Кинофильм «Варвара-краса, длинная коса» (6+), киностудия им. М. Горького, режиссер А. Роу, 1969.

3.5. Кадровые условия

Воспитание и обучение дошкольников с ТНР осуществляют специально подготовленные высококвалифицированные кадры: воспитатели, учителя-дефектологи, учителя-логопеды, педагог-психолог, музыкальные руководители, инструктор по физической культуре, ассистенты-помощники, знающие психофизические особенности детей с двигательными нарушениями и владеющие методиками дифференцированной коррекционной работы.

В рамках работы с педагогическим коллективом предусмотрено повышение информированности педагогов о детях с ТНР; формирование педагогической позиции; профилактику синдрома профессионального выгорания; обучение педагогов специальным методам и приемам коррекционной работы через постоянную систему консультирования и специальных курсов повышения квалификации.

Педагогический коллектив дошкольного образовательного учреждения отличает работоспособность, профессионализм, инициативность, инновационная деятельность.

Учреждение укомплектовано в полном объеме педагогическими кадрами, согласно штатному расписанию. Образовательный процесс в Учреждении осуществляют 19 педагогов, из них: 1 - старший воспитатель, 12 – воспитателей, 1 – музыкальный руководитель, 1 – инструктор по физической культуре, 2 учителя-логопеда, 1 педагога-психолог.

Образовательный ценз педагогических работников Учреждения свидетельствует об их теоретической и практической профессиональной подготовке. В учреждении все педагогические работники имеют специальное педагогическое образование.

➤ **Направления деятельности специалистов**

Учитель-логопед

Цель: Осуществление профилактики и коррекции речевых нарушений у детей с ОНР и ФФН на основе личностно-ориентированного подхода

Задачи: Проводить коррекционную работу с детьми, имеющими нарушения речи, направленную на устранение недостатков в сенсорной, аффективно-волевой, интеллектуальной сферах, обусловленных особенностями речевого дефекта с детьми с нарушениями речи.

Развивать слуховое внимание.

Вырабатывать правильное речевое дыхание, правильные артикуляционные уклады.

Развивать интонационную выразительность речи.

Сочетать коррекцию произношения с развитием фонематического восприятия и формированием навыков звукового анализа и синтеза.

Осуществлять работу по обогащению и активизации словарного запаса детей.

Формировать понятия о грамматических категориях языка.

Развивать познавательные процессы (восприятие, память, внимание, мышление, воображение).

Стимулировать речевую активность детей, способствовать развитию речевого общения.

Воспитатели группы компенсирующей направленности для детей с тяжелыми нарушениями речи

Специфика работы воспитателя в группе детей с ОНР включает в себя организацию и проведение коррекционных мероприятий по заданию логопеда. Индивидуальную работу воспитатель проводит во вторую половину дня, после дневного сна. Работа проводится с подгруппой детей (5-7 человек). В процессе коррекционной работы большое внимание уделяется развитию мелкой моторики рук.

Задачи работы:

Проводить общеобразовательную и коррекционную работу с детьми, имеющими нарушения речи, направленную на устранение недостатков в сенсорной, аффективно-волевой, интеллектуальной сферах, обусловленных особенностями речевого дефекта с детьми с нарушениями речи.

Осуществлять работу по развитию познавательных интересов у детей.

Создать благоприятную, доброжелательную обстановку в детском коллективе, укрепить веру детей в собственные возможности, сглаживать отрицательные переживания, связанные с речевой неполноценностью, формировать интерес к занятиям на основе хороших знаний возрастных и индивидуальных психофизиологических особенностей детей.

Отслеживать и вовремя замечать проявления негативного поведения детей, признаки повышенной нервозности, конфликтности или признаки повышенной утомляемости, истощаемости, пассивности, вялости, оказывать правильное психолого-педагогическое воздействие.

Закреплять результаты логопедической работы.

Наблюдать за состоянием речевой деятельности детей в каждом периоде коррекционного процесса, осуществлять контроль за правильным использованием поставленных или исправленных логопедом звуков, усвоенных грамматических форм, исправлять речь ребенка.

Работа педагога-психолога

Цель: осуществление психодиагностической, психопрофилактической и коррекционной работы дошкольников, имеющих проблемы в речевом нарушении.

Задачи: Осуществлять психодиагностическую работу по выявлению нарушений в области познавательной, эмоционально-волевой и коммуникативной сферы, а также уровень развития мелкой моторики.

Проводить психопрофилактическую работу у детей с речевой патологией, направленную на развитие коммуникативных способностей и социальной адаптации, на развитие общей и мелкой моторики, познавательных процессов, развитие эмоциональной сферы.

Осуществлять коррекционную работу по результатам диагностического обследования, направленную на коррекцию эмоционально-волевой сферы, коммуникативной, на развитие познавательных процессов.

Осуществлять консультативную работу с педагогами ДООУ, направленную на повышение их теоретического уровня по вопросам работы с детьми, имеющими речевые нарушения, с учетом их возрастных и психологических особенностей.

Разработка и реализация групповых программ.

Работа музыкального руководителя

Работа музыкального руководителя направлена на развитие основных движений, мелких мышц руки, активизацию внимания, воспитание музыкального ритма, ориентировку в пространстве, развитие «мышечного чувства». Во время проведения музыкальных занятий включаются занятия логоритмикой (логоритмические упражнения)

Задачи работы:

Развивать фонематический слух и внимание через использование музыкально-дидактических игр.

Развивать ориентировку в пространстве в ритмических играх.

Упражнять в различении музыкальных звуков по высоте.

Проводить распевки на автоматизацию звуков, изучаемых в данный период на логопедических занятиях.

Осуществлять работу по обучению детей игре на детских музыкальных инструментах (ударных, шумовых).

Способствовать осознанному восприятию музыкальных произведений, дифференцированному восприятию высоты звука, ритма, динамики.

Способствовать развитию танцевальных движений, устранять нескоординированные, скованные движения, упорядочение темпа, синхронного взаимодействия между движениями и речью.

Работа инструктора по физической культуре

Работанаправлена на формирование полноценных двигательных навыков. В процессе организованной образовательной деятельности работа направлена на устранение нескоординированных, скованных, недостаточно ритмичных движений детей. Работу осуществляет инструктор по физической культуре на физкультурных занятиях, включаются упражнения ритмикой.

Задачи работы:

Осуществлять коррекцию моторного развития детей путем специальных упражнений и общепринятых способов физического воспитания.

Способствовать нормализации мышечного тонуса, исправлению неправильных поз.

Развивать статическую выносливость.

Упорядочить темп движений, синхронное взаимодействия между движениями и речью.

Способствовать запоминанию серии двигательных актов.

Воспитывать быстроту реакции на словесные инструкции

Развивать тонкие двигательные координации, необходимые для полноценного письма.

3.6. Примерный режим и распорядок дня в дошкольных группах

Программа определяет режим и распорядок дня с учетом условий реализации программы, потребностей участников образовательных отношений, особенностей реализуемых авторских вариативных образовательных программ, в т.ч. программ дополнительного образования дошкольников и других особенностей образовательной деятельности, а также санитарно-эпидемиологических требований. **В детский сад направляются дети с ТНР по решению ППМК только с 4-летнего возраста.**

Логопедические занятия подразделяются на подгрупповые и индивидуальные.

В зависимости от характера и выраженности речевого дефекта, психологических и характерологических особенностей детей, количество их в подгруппах варьируется по усмотрению логопеда. Выделяются следующие виды подгрупповых логопедических занятий в **средней группе** детей 4-5 лет:

1. по формированию лексико-грамматических средств языка:
 - развитию словаря;
 - развитию грамматически правильной речи;
2. по формированию связной речи;
3. фонетические занятия (формирование звукопроизношения, развитие фонематического слуха и слоговой структуры).

Система обучения и воспитания дошкольников с ТНР старшего дошкольного возраста рассчитана на два учебных года (**старшая и подготовительная к школе группы**), каждый из которых разбит на три условных периода. В течение этого времени у детей формируется самостоятельная связная, грамматически правильно оформленная речь, количественные и качественные параметры лексического строя языка, соответствующие возрастным требованиям, происходит усвоение фонетической системы родного языка, а также элементов грамоты, что способствует развитию готовности этих детей к обучению в школе. Пятилетние дети с общим недоразвитием речи в большинстве случаев не могут полноценно овладевать учебным материалом на фронтальных занятиях со всей группой. Эта особенность обусловлена не только

отставанием в речевом развитии, но и своеобразием процессов внимания, памяти, а также быстрой утомляемостью и истощаемостью детей на занятиях. В связи с этим целесообразным и оправданным является проведение логопедических и, частично, общих (воспитательских), занятий по подгруппам. Как правило, формируются две подгруппы детей в зависимости от состояния их речевых и неречевых возможностей.

В старшей возрастной группе предусмотрены следующие виды логопедических занятий:

- занятия по формированию связной речи;
- занятия по формированию лексико-грамматических средств языка;
- занятия по формированию произношения.

Во вторую половину дня воспитатель осуществляет индивидуальную работу с отдельными детьми по заданию логопеда.

В подготовительной к школе группе логопедическая работа направлена на решение задач, связанных с дальнейшим развитием и совершенствованием фонетического, лексико-грамматического строя языка, связной речи, а также подготовкой детей к овладению грамотой.

В зависимости от потребностей и на основании приказа УО в ДОУ так же может функционировать группа кратковременного пребывания «Особенный ребенок», дети которой посещают основные группы ДОУ в течении 3,5 часов. Образовательная деятельность с детьми данной категорией осуществляется в рамках основного образовательного процесса. В соответствии с Законом РФ и Федеральным государственным образовательным стандартом дошкольного образования квалифицированная коррекция недостатков в физическом и (или) психическом развитии детей с ограниченными возможностями может осуществляться в форме инклюзивного образования. Так дети с ТНР или иными заболеваниями, которые не позволяют находиться ребенку целый день в детском саду, могут посещать группы кратковременного пребывания. Для коррекционной работы с детьми, осваивающими адаптированную основную программу совместно с другими детьми кратковременного пребывания, должны создаваться условия в соответствии с перечнем и планом реализации индивидуально ориентированных коррекционных мероприятий, обеспечивающих удовлетворение особых образовательных потребностей детей с ТНР. Для каждого воспитанника в группе кратковременного пребывания учителем-логопедом после проведения педагогической диагностики индивидуального развития и на основе данной Программы разрабатывается индивидуальный план коррекционно-развивающей работы, определяется индивидуальный образовательный маршрут, подбираются педагогические технологии, методики и формы деятельности, соответствующие образовательным потребностям данного ребенка. Обязательно разрабатывается комплексное психолого-педагогическое сопровождение каждого ребенка. Основной формой работы учителя-логопеда с ребенком, посещающим группу кратковременного пребывания, являются индивидуальные занятия, которые проводятся 2-3 раза в неделю. Возможно проведение подгрупповых занятий. Обязательно планируется время и формы занятости ребенка на каждый день недели. Занятия со специалистами (учителем-дефектологом, педагогом-психологом) могут проводиться параллельно с групповыми занятиями. Учитель-логопед осуществляет информационно-просветительскую деятельность среди педагогов группы и родителей, подключая последних к коррекционно-развивающей деятельности, обучая их педагогическим технологиям сотрудничества со своим ребенком. Предусматривается подключение родителей к участию в интегрированных занятиях, присутствие родителей на индивидуальных занятиях с их ребенком, обязательное консультирование родителей специалистами.

Организация режима пребывания детей в ДОО

Особенности организации образовательного процесса, обеспечивают достижения запланированных результатов деятельности: разработка вариативных режимов групп, построение гибкого вариативного расписания организованной образовательной деятельности, учитывающего возрастные особенности детей, их интересы и потребности, обеспечение взаимосвязи разнообразных форм работы образовательной деятельности

с повседневной жизнью детей в ДОО. Воспитательно-образовательный процесс в дошкольном учреждении представляет собой целостную систему, составленную с учетом специфики контингента детей и особенностей региона, обеспечивающего полноценное, всестороннее развитие ребенка по основным направлениям.

В соответствии с Федеральным законом от 29 декабря 2012 г. № 273-ФЗ «Об образовании в Российской Федерации» (ред. от 24.03.2021 года) на учебный год разрабатываются **учебно-календарный график** (Приложение №11), а также **учебный план** (Приложение №10).

Режим работы дошкольного образовательного учреждения: пятидневная рабочая неделя, выходные: суббота, воскресенье. Длительность пребывания детей – 12 часов, ежедневный график работы с 7.00 часов до 19.00 часов. В дошкольном учреждении организовано пятиразовое питание. *Начало и конец учебного года* – с 1 сентября по 30 мая, с 1 июня по 31 августа летний оздоровительный период *Количество учебных недель* – 32 недели. *Адаптационный период* – с 1 по 15 сентября. *Каникулярное время* – с 26 декабря по 10 января «Новогодние и Рождественские каникулы», вторая неделя февраля «Неделя Здоровья».

Одним из приоритетных направлений ДОО является сохранение и укрепление здоровья воспитанников. С этой целью создаются благоприятные санитарно-гигиенические условия, режим дня, организуется полноценное питание, ежедневное пребывание на свежем воздухе, систематически проводятся утренняя гимнастика, закаливающие мероприятия, реализуется режим двигательной активности.

Режим дня устанавливается в соответствии с возрастными индивидуальными особенностями детей и способствует их гармоничному развитию. При составлении и организации режима дня учитываются обязательные, повторяющиеся (стереотипные) компоненты: время приема пищи; укладывание на дневной сон; общая длительность пребывания ребенка на открытом воздухе и в помещениях.

При проведении режимных процессов в ДОО соблюдаются следующие позиции:

- полное и своевременное удовлетворение всех органических потребностей детей (в сне, питании);
- тщательный гигиенический уход, обеспечение чистоты тела, одежды, постели;
- привлечение детей к посильному участию в режимных процессах; поощрение самостоятельности и активности;
- формирование культурно-гигиенических навыков;
- эмоциональное общение в ходе выполнения режимных процессов;
- учет потребностей детей, индивидуальных особенностей каждого ребенка;
- спокойный и доброжелательный тон обращения, бережное отношение к ребенку; устранение долгих ожиданий, так как аппетит и сон малышей прямо зависит от состояния их нервной системы.

При организации режима пребывания детей в образовательном учреждении учитываются:

- местные климатические и конкретные погодные условия. В связи с климатическими условиями в ДОО имеется зимний и летний период. Продолжительность летнего периода с 1 июня по 31 августа. В летний период увеличивается время прогулки детей и время для двигательной активности. В летний период образовательная деятельность переносится на прогулку. Один раз в неделю проводятся развлечения и досуги. Музыкально-художественная и двигательная деятельность, организованная специалистами, проводится на свежем воздухе.

Режим дня (Приложение №8,9) разработан с учётом сезонных особенностей, требований СанПиН и концепций образовательных программ, а также соответствует функциональным возможностям детей, их возрасту и состоянию здоровья. Режим дня обеспечивает соблюдение баланса между разными видами активности детей (умственной, физической) их чередование. Режимы разрабатываются на каждую возрастную группу на теплый и холодный период времени на каждый день. Модель режима пребывания детей в детском саду представлена в таблице. Организация двигательного режима. Разработана система физкультурно-оздоровительной работы.

Распорядок дня, с учетом образовательной деятельности

В соответствии с СанПиН «Санитарно эпидемиологические требования к устройству, содержанию и организации режима работы дошкольных образовательных организаций»

	Дошкольного возраста
Максимальная продолжительность непрерывного бодрствования детей	Максимальная продолжительность непрерывного бодрствования детей 3 - 7 лет составляет 5,5-6 часов
Самостоятельная деятельность	Обязательное сохранение в режиме дня для детей 3-7 лет не менее 3 - 4 часов на самостоятельную деятельность (игры, подготовка к образовательной деятельности, личная гигиена)
Ежедневная прогулка	Ежедневная продолжительность прогулки не менее 3-4 часов. Прогулку организуют 2 раза в день: в первую половину – до обеда и во вторую половину дня – после дневного сна или перед уходом детей домой. При температуре воздуха ниже минус 15 С и скорости ветра более 7 м/с продолжительность прогулки сокращается;
Дневной сон	Общая продолжительность дневного сна однократно, продолжительностью 2-2,5 часа для детей дошкольного возраста.
Прием пищи	5-ти разовое питание. Организуется прием пищи с интервалом 3-4 часа
Длительность непрерывной непосредственно образовательной деятельности	Для детей от 5 до 6 лет - не более 25 минут; Для детей от 6 до 7 лет - не более 30 минут.
Максимально допустимый объем образовательной нагрузки в первой половине дня	В старшей и подготовительной - 45 минут и 1,5 часа соответственно. В середине времени, отведенного на непрерывную образовательную деятельность, проводят физкультурные минутки. Перерывы между периодами непрерывной образовательной деятельности - не менее 10 минут.
Максимально допустимый объем образовательной нагрузки во второй половине дня	Образовательная деятельность с детьми старшего дошкольного возраста может осуществляться во второй половине дня после дневного сна. Ее продолжительность должна составлять не более 25 - 30 минут в день. В середине непосредственно образовательной деятельности статического характера проводятся физкультурные минутки.
Образовательную деятельность, требующую повышенной познавательной активности и умственного напряжения детей, следует организовывать в первую половину дня. Для профилактики утомления детей рекомендуется проводить физкультурные, музыкальные занятия, ритмику и т.п.	

Модель пребывания детей (холодный период)

Режимные моменты	Младшая группа компенсирующей направленности для детей с ТНР (3-4 года) (для детей с ТНР)	Средняя группа компенсирующей направленности для детей с ТНР (4-5 лет) (для детей с ТНР)	Старшая группа компенсирующей направленности (5-6 лет) (для детей с ТНР)	Подготовительная группа компенсирующей направленности (6-7 лет) (для детей с ТНР)
Прием на воздухе, осмотр детей, измерение температуры тела, работа с родителями, игровая деятельность	7.00-8.00	7.00-8.00	7.00-8.00	7.00-8.00
Утренняя гимнастика	8.00-8.06	8.00-8.07	8.00-8.08	8.00-8.10
Игры, самостоятельная деятельность детей, подготовка к завтраку	8.06-8.20	8.07-8.25	8.08-8.25	8.10-8.30
Завтрак	8.20-8.45	8.25-8.50	8.25-8.50	8.30-8.50
Игры. Самостоятельная деятельность, подготовка к ООД	8.45-9.00	8.50-9.00	8.50-9.00	8.50-9.00
Организованная образовательная деятельность	9.00-9.15	9.00-9.20	9.00-9.20 9.30-9.55	9.00-9.30 9.40-10.10 10.20-10.50
Игры, самостоятельная деятельность детей	9.15-9.10.00	9.20-10.00	9.55-10.10	-
2-й завтрак	10.00-10.10	10.00-10.10	10.10-10.15	10.10-10.15
Индивидуальная работа с квалифицированной коррекцией речи	10.10-10.25	10.10-10.25	10.15-10.35	-
Игры. Подготовка к выходу на прогулку	10.25-11.00	10.25-12.15	10.35-10.55	10.50-11.00
Прогулка, образовательная деятельность, осуществляемая в ходе режимных моментов, возвращение с прогулки	11.00-12.10	10.25-12.15	10.55-12.20	11.00-12.25
ООД на воздухе во время прогулки	11.00-12.10	10.25-12.15	11.55-12.20	11.55-12.25
Игры. Гигиенические процедуры, подготовка к обеду	12.10-12.45	12.15-13.00	12.20-12.30	12.25-12.35
Обед	12.10-12.45	12.15-13.00	12.30-13.00	12.35-13.05
Гигиенические процедуры, подготовка ко сну, чтение.	12.45-15.00	13.00-15.00	13.00-13.15	13.05-13.15
Сон	13.00-15.00	13.00-15.00	13.15-15.00	13.15-15.00
Подъем, гимнастика после сна	15.00-15.06	15.00-15.07	15.00-15.10	15.00-15.10
Закаливающие, водные процедуры, образовательная деятельность, осуществляемая в ходе режимных моментов	15.06-15.20	15.07-15.25	15.10-15.25	15.10-15.25
Полдник	15.20-15.35	15.25-15.35	15.25-15.40	15.25-15.35
Самостоятельная деятельность, игры	15.35-16.15	15.25-15.35		15.35-16.05

Организованная образовательная деятельность	-	-	15.40-16.05	-
Игры, восприятие художественной литературы, самостоятельная деятельность, развлечения, индивидуальная работа, досуговая деятельность	-	-	16.05-16.25	16.05-16.40
Игры. Подготовка к ужину. Ужин	16.15-17.00	16.15-17.00	16.25-16.50	16.40-17.00
Подготовка к прогулке. Прогулка	17.00-18.30	17.00-18.30	16.50-18.30	17.00-18.30
Игры. Самостоятельная деятельность детей, работа с родителями, уход домой	18.30-19.00	18.30-19.00	18.30-19.00	18.30-19.00

Модель пребывания детей (теплый период)

Режимные моменты	Младшая группа компенсирующей направленности для детей с ТНР (3-4 года) (для детей с ТНР)	Средняя группа компенсирующей направленности для детей с ТНР (4-5 лет) (для детей с ТНР)	Старшая группа компенсирующей направленности (5-6 лет) (для детей с ТНР)	Подготовительная группа компенсирующей направленности (6-7 лет) (для детей с ТНР)
Прием на воздухе, осмотр детей, измерение температуры тела, работа с родителями, игровая деятельность	7.00-8.00	7.00-8.00	7.00-8.10	7.00-8.10
Утренняя гимнастика	8.00-8.05	8.00-8.06	8.10-8.18	8.10-8.20
Самостоятельная деятельность, игры, подготовка к завтраку	8.05-8.20	8.06-8.25	8.18-8.30	8.20-8.35
Завтрак	8.15-8.45	8.20-8.50	8.30-8.50	8.35-8.55
Гигиенические процедуры, игры, самостоятельная детей, образовательная деятельность в ходе режимных моментов, подготовка к прогулке	8.45-9.30	8.50-9.30	8.50-9.30	8.55-9.30
Подвижные игры, праздники, развлечения, досуговые мероприятия, экскурсии (Проводятся на прогулке)	9.30-9.45	9.30-9.40	9.30-9.55	9.30-10.00
Прогулка	9.45-11.20	9.55-12.10	9.55-12.20	10.00-12.25
2-й завтрак	10.30-10.40	10.30-10.40	10.30-10.40	10.30-10.40
Возвращение с прогулки, подготовка к обеду, образовательная деятельность в ходе режимных моментов	11.20-11.45	12.10-12.20	12.20-12.30	12.25-12.35
Обед	11.45-12.20	12.20-12.50	12.30-13.00	12.35-13.05
Подготовка к дневному сну, чтение, дневной сон	12.20-15.00	12.50-15.00	13.00-15.00	13.05-15.00
Подъем, бодрящая гимнастика, закаливающие процедуры.	15.00-15.20	15.00-15.20	15.00-15.25	15.00-15.25

Полдник	15.20-15.35	15.20-15.35	15.25-15.35	15.25-15.35
Игры, индивидуальная работа с детьми, самостоятельная деятельность, прогулка. Подготовка к ужину	15.35-16.20	15.35-16.20	15.35-16.30	15.35-16.40
Ужин	16.20-16.50	16.20-16.50	16.30-16.50	16.40-17.00
Подготовка к прогулке, прогулка, самостоятельная, игровая, трудовая детская деятельность, общение, индивидуальная работа с детьми, работа с семьей. Уход детей домой	16.50-19.00	16.50-19.00	16.50-19.00	17.00-19.00

Учебный год в группе компенсирующей направленности для детей с ТНР начинается с 1 сентября по 31 мая. В течение сентября проводится логопедическая диагностика развития детей, заполнение речевых карт, сбор анамнеза, индивидуальная работа с детьми.

Вид диагностики	Срок проведения	Кто проводит
Логопедическая диагностика	1) с 1 сентября по 31 сентября (старшая группа) С 1 сентября по 25 сентября (подготовительная группа) 2) 3-я неделя января 3) с 15 мая по 31 мая	Учитель-логопед
Педагогическая диагностика	1) с 1 сентября по 15 сентября 2) 3-я неделя января 3) с 15 мая по 31 мая	Воспитатели Музыкальный руководитель Инструктор по физической культуре
Психологическая диагностика	1) с 1 октября по 31 октября 2) с 1 апреля по 30 апреля	Педагог-психолог

Учебный год в группе компенсирующей направленности для детей с тяжелыми нарушениями речи (общим недоразвитием речи) начинается первого сентября, длится десять месяцев (до первого июля) и условно делится на три периода:

I период — сентябрь, октябрь, ноябрь;

II период — декабрь, январь, февраль;

III период — март, апрель, май, июнь.

Сентябрь отводится всеми специалистами для углубленной педагогической диагностики индивидуального развития детей, сбора анамнеза, индивидуальной работы с детьми, совместной деятельности с детьми в режимные моменты, составления и обсуждения всеми специалистами группы рабочих программ, корректировки основной адаптированной образовательной программы. В конце сентября специалисты, работающие в группе, на психолого-педагогическом консилиуме обсуждают результаты диагностики индивидуального развития детей и на основании полученных результатов утверждают рабочие программы и АОП ДО.

Организованная образовательная деятельность по квалифицированной коррекции речевого развития начинается с первого октября, в подготовительной группе с 4-й недели сентября. Общеразвивающая работа по освоению образовательных областей проводится с 15 сентября. В старшей и подготовительной группах учителем-логопедом проводится фронтальная, подгрупповая (при необходимости) и индивидуальная работа согласно расписания организованной образовательной деятельности и циклограммы деятельности учителя-логопеда.

На фронтальную работу с группой детей младшего дошкольного возраста – 15 минут, среднего – не более 20 минут, старшего возраста отводиться - 20 минут, в подготовительной к школе группе - 30 минут.

На работу с одной подгруппой детей в младшей группе отводится 10 минут, в средней группе — 15, в старшей группе — 20 минут, в подготовительной к школе — 30. Все остальное время в циклограмме работы учителя-логопеда во всех возрастных группах занимает индивидуальная работа с детьми. Организуется коррекционно-развивающая работа и в июне - при переходе детского сада на летний режим работы. Проводятся индивидуальные занятия. Продолжительность индивидуального занятия 10-15 мин.

Недельная нагрузка организованной образовательной деятельности в группах компенсирующей направленности

Возрастная группа	Младшая группа компенсирующей направленности	Средняя группа компенсирующей направленности	Старшая группа компенсирующей направленности	Подготовительная группа компенсирующей направленности
Организованная образовательная деятельность				
Возраст детей	3-4 года	4-5 лет	5-6 лет	6-7 лет
Организованная образовательная деятельность с квалифицированной коррекцией недостатков речи (занятия с логопедом)	2 ОД	3 ОД	4 ОД	4 ОД
Организованная образовательная деятельность с квалифицированной коррекцией недостатков (занятия с психологом)	1 ОД	1 ОД	1 ОД	1 ОД
Организованная образовательная деятельность (Количество ОД в неделю)	6 ОД	7 ОД	9 ОД	10 ОД
Продолжительность непрерывной непосредственной образовательной деятельности	10 - 15 мин	15-20 мин	20-25 мин	30 мин
Объем образовательной нагрузки в 1-ю половину дня	20 мин	30 мин	45 мин	90 мин
Объем образовательной нагрузки во 2-ю половину дня	-	-	25 мин	-
Недельная нагрузка организованной образовательной деятельности с квалифицированной коррекцией недостатков речи	10 ОД – 100-150 мин	11 ОД - 165-220 мин	14 ОД – 280-350 мин	15 ОД - 450 мин

Распределение организованной образовательной деятельности на неделю в группах компенсирующей направленности для детей с тяжелыми нарушениями речи

Организованная образовательная деятельность	Младшая группа компенсирующей направленности	Средняя группа компенсирующей направленности	Старшая группа компенсирующей направленности	Подготовительная группа компенсирующей направленности
ОО «Познавательное развитие»				
Основы науки и естествознания - Предметное окружение / социальное окружение/ - Природное окружение/экологическое воспитание	Интегрируется с другими ООД, в режимных моментах	Интегрируется с другими ООД, в режимных моментах	1 р/неделю Из них: 2 р/месяц 2 р/месяц	1 р/неделю Из них: 2 р/месяц 2 р/месяц
Познавательно-исследовательская деятельность	В самостоятельной деятельности, при проведении режимных моментов и при взаимодействии с семьями воспитанников			
Формирование элементарных математических представлений	1 р/неделю	1 р/неделю	1 р/неделю	2 р/неделю
Конструктивно-модельная деятельность	В самостоятельной деятельности, при проведении режимных моментов			
Речевое развитие	В самостоятельной деятельности, при проведении режимных моментов			
Восприятие художественной литературы	В самостоятельной деятельности, при проведении режимных моментов			
Рисование	2 р/месяц	2 р/месяц	1 р/неделю	1 р/неделю
Лепка	2 р/месяц	1 р/месяц	2 р/месяц	2 р/месяц
Аппликация / ручной труд	-	1 р/месяц	2 р/месяц	2 р/месяц
Музыка	2 р/неделю	2 р/неделю	2 р/неделю	2 р/неделю
Физическая культура в помещении	2 р/неделю	2 р/неделю	2 р/неделю	2р/неделю
Физическая культура на прогулке	1 р/неделю	1 р/неделю	1 р/неделю	1 р/неделю
Логопедическое	2 р/неделю	3 р/неделю	4 р/неделю	4 р/неделю
Игры, тренинги с психологом	1 р/неделю	1 р/неделю	1 р/неделю	1 р/неделю
Логоритмика	Как часть ООД Музыка		Как часть ООД Музыка	
Ритмика	Как часть ООД Физическая культура		Как часть ООД Физическая культура	
Количество ОД в неделю	10	11	14	15

Режим двигательной активности

Формы работы	Виды занятий	Количество и длительность занятий (в мин.)			
		3-4 года	4-5 лет	5-6 лет	6-7 лет
Физкультурные занятия	а) в помещении	2 раза в неделю 15 мин	2 раза в неделю 20 мин	2 раза в неделю 25 мин	2 раза в неделю 30 мин
	б) на воздухе	1 раз в неделю 15 мин	1 раз в неделю 20 мин	1 раз в неделю 25 мин	1 раз в неделю 30 мин
Физкультурно-оздоровительная работа в режиме дня	а) утренняя гимнастика (по желанию детей)	Ежедневно 5-6 мин	Ежедневно 6-8 мин	Ежедневно 8-10 мин	Ежедневно 10-12 мин
	б) подвижные и спортивные игры и упражнения на прогулке	Ежедневно 2 раза (утром и вечером)	Ежедневно 2 раза (утром и вечером)	Ежедневно 2 раза (утром и вечером)	Ежедневно 2 раза (утром и вечером)
	в) физкультминутки (в середине статического занятия)	3-5 мин ежедневно в зависимости от вида и содержания занятий	3-5 мин ежедневно в зависимости от вида и содержания занятий	3-5 мин ежедневно в зависимости от вида и содержания занятий	3-5 мин ежедневно в зависимости от вида и содержания занятий
Активный отдых	а) физкультурный досуг	1 раз в месяц 20 мин	1 раз в месяц 20 мин	1 раз в месяц 30-40 мин	1 раз в месяц 40 мин
	б) физкультурный праздник	-	2 раза в год до 45 мин	2 раза в год до 45 мин	2 раза в год до 45 мин
	в) день здоровья	1 раз в квартал	1 раз в квартал	1 раз в квартал	1 раз в квартал
	г) неделя здоровья	1 раз в год	1 раз в год	1 раз в год	1 раз в год
Самостоятельная двигательная деятельность	а) самостоятельное использование физкультурного и спортивно-игрового оборудования	Ежедневно	Ежедневно	Ежедневно	Ежедневно
	б) самостоятельные подвижные и спортивные игры	Ежедневно	Ежедневно	Ежедневно	Ежедневно

3.7. Особенности традиционных событий, в соответствии с комплексно-тематическим планированием

Лексические темы для младшей группы компенсирующей направленности (3-4 года)

Месяц	Неделя	Тема
Сентябрь	1-я	День знаний
	2-я	Детский сад. Сотрудники детского сада
	3-я	Игры
	4-я	Мой дом (предметы домашнего обихода, бытовые приборы)
Октябрь	1-я	Семья
	2-я	Игрушки
	3-я	Игрушки
	4-я	Я. Части тела и лица
Ноябрь	1-я	Туалетные принадлежности
	2-я	Одежда.
	3-я	Одежда
	4-я	Обувь
Декабрь	1-я	Обувь
	2-я	Мебель
	3-я	Мебель
	4-я	Новый год. Елка
Январь	1-я	Каникулы
	2-я	Продукты питания
	3-я	Мебель
	4-я	Посуда
Февраль	1-я	Посуда
	2-я	Домашние птицы
	3-я	Домашние птицы
	4-я	Домашние животные
Март	1-я	Мамин праздник
	2-я	Домашние животные
	3-я	Дикие птицы
	4-я	Дикие птицы

Апрель	1-я	Дикие животные
	2-я	Дикие животные
	3-я	Транспорт
	4-я	Транспорт
Май	1-я	День победы
	2-я	Лето. Цветы
	3-я	Лето. Насекомые
	4-я	Игры с водой и песком

Лексические темы для средней группы компенсирующей направленности (4-5 лет)

Месяц	Неделя	Тема
Сентябрь	1-я	День знаний
	2-я	Детский сад. Сотрудники детского сада
	3-я	Игры
	4-я	Мой дом (предметы домашнего обихода, бытовые приборы)
Октябрь	1-я	Осень. Названия деревьев
	2-я	Огород. Овощи
	3-я	Сад. Фрукты
	4-я	Лес. Грибы и лесные ягоды
Ноябрь	1-я	Игрушки
	2-я	Одежда
	3-я	Обувь
	4-я	Мебель
Декабрь	1-я	Кухня. Посуда
	2-я	Зима, зимующие птицы
	3-я	Комнатные растения
	4-я	Новогодний праздник
Январь	1-я	Каникулы
	2-я	Домашние птицы
	3-я	Домашние животные и их детеныши
	4-я	Дикие животные и их детеныши
Февраль	1-я	Профессии. Продавец
	2-я	Профессии. Почтальон

	3-я	Транспорт
	4-я	Профессии на транспорте
Март	1-я	Весна
	2-я	Мамин праздник». «Профессии мам
	3-я	Первые весенние цветы
	4-я	Цветущие комнатные растения
Апрель	1-я	Дикие животные весной
	2-я	Домашние животные весной
	3-я	Птицы прилетели
	4-я	Насекомые
Май	1-я	Рыбки в аквариуме
	2-я	Наш город. Моя улица
	3-я	Правила дорожного движения
	4-я	Лето. Цветы на лугу

Лексические темы для старшей группы компенсирующей направленности (5-6 лет)

Месяц	Неделя	Тема
Сентябрь	1-я	День знаний
	2-я	Детский сад. Сотрудники детского сада
	3-я	Игры и игрушки
	4-я	Мой дом (предметы домашнего обихода, бытовые приборы)
Октябрь	1-я	Осень. Сезонные изменения
	2-я	Огород. Овощи.
	3-я	Сад. Фрукты.
	4-я	Лес. Грибы. Лесные ягоды.
Ноябрь	1-я	Деревья, трава и кустарники.
	2-я	Одежда. Обувь. Головные уборы.
	3-я	Перелетные птицы.
	4-я	Посуда
	5-я	Поздняя осень. Предзимье
Декабрь	1-я	Зима. Сезонные изменения. Зимующие птицы.
	2-я	Домашние животные.

	3-я	Дикие животные зимой.
	4-я	Новый год.
Январь	1-я	Каникулы
	2-я	Зимние забавы.
	3-я	Мебель
	4-я	Грузовой и пассажирский транспорт. Профессии на транспорте.
Февраль	1-я	Семья. Образ Я. Члены семьи.
	2-я	Профессии
	3-я	День защитника Отечества.
	4-я	Комнатные растения
Март	1-я	Международный женский день.
	2-я	Весна. Приметы весны. Первоцветы.
	3-я	Пресноводные и аквариумные рыбы.
	4-я	Наш родной край.
Апрель	1-я	Международный день птиц. (перелетные птицы, птицы в комнате природы)
	2-я	День космонавтики
	3-я	Правила дорожного движения.
	4-я	Праздник весны и труда (весенние полевые работы. Откуда хлеб пришел)
Май	1-я	День победы
	2-я	Садовые и луговые цветы
	3-я	Насекомые
	4-я	Лето. Приметы лета.

Лексические темы для подготовительной группы компенсирующей направленности (6-7 лет)

Месяц	Неделя	Тема
Сентябрь	1-я	День знаний
	2-я	Детский сад. Сотрудники детского сада.
	3-я	Мальчики и девочки. Игры и игрушки.
	4-я	Осень. Осенние месяцы. Деревья и кустарники.
Октябрь	1-я	Овощи. Труд взрослых на полях и огородах.
	2-я	Фрукты. Труд взрослых в садах.
	3-я	Насекомые. Подготовка насекомых к зиме.
	4-я	Перелетные птицы. Водоплавающие птицы. Подготовка птиц к отлету.

Ноябрь	1-я	Поздняя осень. Грибы и ягоды.
	2-я	Домашние животные и их детеныши. Содержание домашних животных.
	3-я	Дикие животные и их детеныши. Подготовка животных к зиме.
	4-я	Осенняя одежда. Обувь. Головные уборы.
	5-я	Поздняя осень. Предзимье
Декабрь	1-я	Зима. Зимние месяцы. Зимующие птицы. Дикие животные зимой.
	2-я	Мебель. Части мебели. Материал из которого сделана мебель.
	3-я	Посуда. Виды посуды. Материал из которого сделана посуда.
	4-я	Новый год.
Январь	1-я	Каникулы
	2-я	Транспорт. Виды транспорта. Профессии на транспорте. Трудовые действия.
	3-я	Профессии взрослых. Трудовые действия.
	4-я	Орудия труда. Инструменты.
Февраль	1-я	Животные жарких стран. Повадки. Детеныши.
	2-я	Неделя здоровья.
	3-я	День защитника Отечества.
	4-я	Животный мир морей и океанов. Пресноводные и аквариумные рыбы.
Март	1-я	Ранняя весна. Весенние месяцы. Мамин праздник.
	2-я	Первые весенние цветы.
	3-я	Наша родина – Россия.
	4-я	Комнатные растения. Размножение и уход.
Апрель	1-я	Международный день птиц.
	2-я	День космонавтики
	3-я	Семья.
	4-я	Человек.
Май	1-я	День победы
	2-я	Наш дом.
	3-я	Школа.
	4-я	Лето. Международный день защиты детей.

Летний оздоровительный период (июнь-август)			
Здравствуй, жучок	Экологическая неделя Все о насекомых	Июнь	Все возрастные группы

Водичка – воздуху сестричка»	Неделя здоровья	Июнь	Все возрастные группы
Здоровье без лекарств	Неделя лекарственных растений	Июнь	Все возрастные группы
В царстве королевы песчинки	Игры с песком, постройки из песка	Июнь	Все возрастные группы
В гостях у Автоши	Неделя, посвященная правилам дорожного движения	Июль	Все возрастные группы
Ты откуда, ветерок?	Неделя экспериментирования и наблюдений за ветром	Июль	Все возрастные группы
От рассвета, до рассвета, по лугам гуляет лето	Туристическая неделя	Июль	Все возрастные группы
Сказки старика Лесовика	Неделя чтения о природе	Июль	Все возрастные группы
За летом в припрыжку	Спортивная неделя	Август	Все возрастные группы
Цветочный калейдоскоп	Неделя цветов	Август	Все возрастные группы
Летние забавы	Фестиваль дворовых игр	Август	Все возрастные группы
Урожайная неделя	Неделя овощей и фруктов	Август	Все возрастные группы

Особенности традиционных событий, праздников, мероприятий

Развитие культурно-досуговой деятельности дошкольников по интересам позволяет обеспечить каждому ребенку отдых (пассивный и активный), эмоциональное благополучие, способствует формированию умения занимать себя.

Содержание досуговых мероприятий с детьми планируется педагогами (воспитателями, музыкальными руководителями, инструктором по физической культуре и другими специалистами) в зависимости от текущих программных задач, времени года, возрастных особенностей детей, интересов и потребностей дошкольников. Для организации и проведения детских досугов возможно привлечение родителей и других членов семей воспитанников, бывших выпускников детского сада, учащихся художественной и спортивных школ, учреждений социума.

Формы организации досуговых мероприятий:

- Праздники и развлечения различной тематики;
- Выставки детского творчества, совместного творчества детей, педагогов и родителей;
- Спортивные и познавательные досуги, в т.ч. проводимые совместно с родителями (другими членами семей воспитанников);
- Творческие проекты, площадки, мастерские и пр.

Периодичность проведения:

Музыкальные развлечения - 1 раз в месяц в каждой возрастной группе

Физкультурные развлечения - 1 раз в месяц в каждой возрастной группе

Экологической направленности - 1 раз в месяц в каждой возрастной группе

В конце недели воспитатели планируют итоговые досуговые мероприятия по теме недели по различным направлениям программы.

Более подробно, перечень традиций МАДОУ, событийных мероприятий представлен в **Рабочей программе воспитания МАДОУ «Детский сад комбинированного вида №1 «Снежинка» и в календарном плане воспитательной работы** на учебный год. Данные документы являются приложением к основной образовательной программе МАДОУ.

Комплексно - тематическое планирование в подготовительной группе (6-7 лет) общеразвивающей направленности

Неделя	Тема	Содержание темы	Содержание работы
Сентябрь			
1-я неделя	День Знаний (1 сентября)	Школа, книги	Формирование первичных представлений и положительного отношения к процессу обучения в школе (предметам, урокам, оценкам, школьным принадлежностям, распорядку дня школьника, новой роли ученика и др.), труду учителя. Развитие познавательного интереса к школе, книгам. Закрепление знаний о школе, школьных принадлежностях, процессу обучения. Рассматривание иллюстраций о школе, беседы о школьной жизни, школьных принадлежностях. Организация сюжетно-ролевых игр «Школа», «Магазин школьных принадлежностей». Экскурсии в школу. Знакомство со школьными принадлежностями и способами их использования, отгадывание и составление загадок о школьных принадлежностях, создание коллекций (школьных принадлежностей). Проектная деятельность (создание и презентация плакатов, основы для расписания уроков класса, памятки по организации здорового образа жизни, выкладывание из мелких предметов здания школы).
2-я неделя	Международный день красоты (9 сентября) Осень	Красивые предметы Красота осенней природы	Формирование представления о красоте (видеть, ценить и создавать красоту в окружающем мире в разнообразных ее проявлениях), взаимосвязи красоты и здоровья, красоты и доброты человека, внутренней и внешней красоты человека. Формирование представлений о красоте окружающего мира. Развивать эстетическое восприятие окружающих предметов. Наблюдения за окружающей природой, рассматривание осенней природы (деревьев, кустарников, цветов и т.д.), экскурсии в природу. Сбор листьев, природного материала, рассматривание, изготовление творческих работ из природного материала. Разучивание стихотворений об осени. Развивать умения видеть красоту, передавать свои впечатления в продуктивной деятельности. Экспериментирование с основными цветами. Игровые ситуации «В поисках Красоты». Слушание музыкальных произведений на осеннюю тематику. Рассматривание иллюстраций, картинок. Формировать представления о творческих профессиях, об отображении осени в произведениях искусства (поэтического, изобразительного, музыкального). Рассматривание пейзажных картин, портретов, красивых предметов окружающего мира, произведений народного, декоративно-прикладного искусства, журналов с моделями женской, мужской, детской одежды. Посещение выставок,

			вернисажей. Оформление выставок «Красавица осень», «Овощи, фрукты красивые продукты», выставки поделок из природного материала, творческие выставки «Щедрая Осень», репродукций произведений живописи. Изготовление гербариев, коллекций, изготовление украшений для групповой комнаты, атрибутов к празднику «Осенины», коллективных работ. Украшение групповой комнаты осенними букетами, коллажами, детскими рисунками. Через проектную деятельность, экскурсии, игры, произведения литературы продолжать знакомить с культурными явлениями: вернисажем и др., их атрибутами, профессиях учреждений культуры, правила поведения в них. Сюжетно-ролевые игры «Шляпный салон», «Демонстрация моделей праздничной одежды», «Салон красоты» «Дом моды», «Дизайнерская студия». Беседа «Красота родной речи» (о средствах языковой выразительности)
3-я неделя	Осень	Сезонные изменения. Сельскохозяйственные профессии	Расширять представления об осени как о времени года (сезонные изменения в природе, одежде людей, на участке детского сада). Продолжать формировать умения вести наблюдения за осенней погодой. Учить называть осенние месяцы, их последовательность. Развивать умения замечать и называть изменения в природе, закреплять приметы осени (похолодало, осадки, ветер, листопад, созревают плоды и корнеплоды, птицы улетают на юг, подготовка животных к зиме, изменение светового дня, земля от заморозков стала твердой, заледенели ужи, иней на почве). Закрепление представлений о том, как похолодание и сокращение продолжительности дня изменяют жизнь растений, животных и человека. Расширять представления о сборе урожая, об овощах, фруктах, ягодах (местных и экзотических), грибах (по 5-6 видов). Привлечение к трудовой деятельности - сбор семян, природного материала, подготовка кустарников, деревьев к зиме. Наблюдения за обрезкой кустарников. Расширять представления о сельскохозяйственных профессиях (тракторист, доярка, механизатор и др.). Формирование первичных представлений об экосистемах, природных зонах. Знакомство с правилами безопасного поведения на природе. Воспитание бережного отношения к природе. Формирование элементарных экологических представлений. Организация детского творчества на тему осени. Расширение представлений о неживой природе. Фиксация в календарях природы результатов наблюдений.
4-я неделя	День воспитателя и всех дошкольных работников (27 сентября)	Детский сад Сотрудники детского сада	Продолжить знакомить с детским садом, как ближайшим социальным окружением ребенка: профессии сотрудников детского сада, расширение и обогащение представлений о трудовых действиях, результатах труда. Воспитание уважения к труду взрослых. Продолжить знакомство с предметным окружением (помещениями и оборудованием детского сада, участками, подсобными помещениями, ближайшим окружением детского сада). Формирование дружеских, доброжелательных отношений

			между детьми Расширение представлений ребенка о себе как о члене коллектива, формирование активной позиции ребенка. Привлечение детей к созданию развивающей среды ДОУ.
Октябрь			
1-я неделя	Всемирный день музыки Международный день пожилых людей (1 октября)	Музыкальные инструменты Творческие профессии. Учреждения культуры	Формирование музыкальной культуры, художественно-эстетического вкуса на основе знакомства с классической, народной и современной музыкой, со структурой музыкального произведения, с построением песни. Закреплять знания о музыкальных жанрах (песня, танец, марш). знакомство музыкальными жанрами (балет, опера, концерт, симфонический оркестр), с элементарными музыкальными понятиями: музыкальный образ, выразительные средства. Обогащение музыкальных впечатлений, содействие развитию осознанного отношения к музыке. Знакомство с профессиями (пианист, дирижер, композитор, певица, певец, балерина и баллеро, художник) Знакомство с творчеством композиторов и музыкантов. Воспитание культуры поведения при посещении концертных залов, театров. Формирование певческих навыков, развитие песенного музыкального вкуса. Формировать умения исполнять простейшие мелодии, знакомые песенки на детских музыкальных инструментах небольшими группами и индивидуально. Формировать умения ритмично двигаться в соответствии с характером музыки. Развивать танцевально-игровое, песенное творчество, выполнение танцевальных движений с использованием мимики, пантомимы. Развивать умения инсценировать песни и ставить небольшие музыкальные спектакли. Развитие навыков выразительной и эмоциональной передачи игровых и сказочных образов. Знакомство с русским хороводом, пляской, а также с танцами и песнями других народов. Музыкально-дидактические игры. Сопровождение режимных моментов музыкой. «Рисование» музыки (передача средствами изобразительной деятельности характера музыки, настроения человека, слушающего музыку). Через проектную деятельность, экскурсии, игры, произведения литературы продолжать знакомить с культурными явлениями: театром и др., их атрибутами, профессиями учреждений культуры, правила поведения. Акции, направленные на поддержание доброго и уважительного отношения к пожилым людям
2-я неделя	Всемирный день животных День учителя (5 октября)	Домашние животные, обитатели комнаты природы Дикие животные, насекомые, пресмыкающиеся,	Расширение и систематизация знаний о домашних животных и их детенышах (5-6 видов), обитателях уголка природы, их зависимости от человека. Продолжать знакомство с классом пресмыкающихся, млекопитающих, земноводных, знакомить с особенностями их поведения и питания. Знакомство с некоторыми формами защиты земноводных и пресмыкающихся от врагов. Продолжить знакомства с дикими животными, о приспособлениях животных к окружающей среде. Формировать представления о

		земноводные, млекопитающие Профессии в образовании	насекомых, расширять представления о подготовке животных, насекомых, к зиме, Воспитывать бережное отношение к животным. Систематизировать знания о правилах ухода за домашними животными и обитателями комнаты природы, наблюдения за их поведением. Правила безопасного поведения с животными. Формирование первичных ценностных представлений о животных как «меньших братьях» человека, о многообразии животного мира, об особенностях проживания, о том, что человек часть природы и что оно должен беречь и охранять ее. Сюжетно-ролевые игры по темам мультфильмов, кинофильмов с участием персонажей-животных; двигательные импровизации «Угадай животное», проектная деятельность (составление памяток о внимательном и бережном отношении человека к животным; изготовление дорожных знаков, предупреждающих появление домашних и диких животных на дороге, «Дикие животные», «Перегон скота». Конструирование или создание макета зоопарка, создание плаката в защиту животных; создание и презентация детской энциклопедии о животных; выкладывание из мелких предметов какого-либо животного; создание коллекции («Животные России», «Животные нашего края», «Красная книга мира, организация фотовыставки домашних животных, выставки произведений книжной графики «Художники анималисты – детям» (Е.Чарушин, В.Ватагин, В.Чижиков и др. Чтение художественной, научно-познавательной литературы по теме праздника. Педагогические ситуации, решение проблемных ситуаций и ситуаций морального выбора по теме (животное попало в капкан; у него перебита лапа; что будет с человеком, если не станет животных и др.). Беседы, ситуативные разговоры и рассказы педагогов по теме, в том числе о видовом разнообразии животных, местах их обитания и питании, их значении в жизни человека и всего живого, последствиях уничтожения животных, защите животных со стороны людей и государства, посильной помощи детей в деле защиты животных. Творческое рассказывание «Мое любимое животное», «Кого я видел в деревне», «Мой любимый питомец» и др. Беседы о профессиях в сфере «Образование», поздравление учителей
3-я неделя	Всемирный день хлеба (16 октября)	Птицы Зимующие птицы Домашние птицы Птицы, в комнате природы	Знакомство с историей и традицией празднования «Всемирного дня хлеба», знакомство с профессиями, связанными с производством хлеба, беседы о хлебе, проектная деятельность «Откуда хлеб пришел?» и др. Расширение и систематизация знаний о птицах, закрепление обобщающих понятий «зимующие», «перелетные», «домашние» птицы. Наблюдение за птицами на участке и в комнате природы, за их повадками, строением, питанием. Закрепить и расширять знания детей о перелётных и водоплавающих птицах, их поведении осенью (объединение в стаи, отлёт, добывание корма). Организация циклических наблюдений. Знать названия по 5-6

			<p>видов птиц нашей местности, домашних птиц. Привлечение детей к кормлению птиц. Формирование бережного отношения к пернатым друзьям. Слушание пения птиц. Прослушивание аудиозаписей с голосами птиц, звукоподражательные упражнения. Двигательные импровизации «Угадай птицу», проектная деятельность (составление памяток о внимательном и бережном отношении человека к пернатым друзьям и др). Аналогично проведению «Дня животных»</p>
4-я неделя	<p>Всемирный день отца (третье воскресенье октября) Международный день анимации (28 октября)</p>	<p>Деревья, трава и кустарники Деревья и кустарники, травянистые растения Комнатные растения</p>	<p>Беседы о папах, их профессиях, организация технологии «Гость группы», составление рассказов «Мой папа самый лучший», изготовление фотоальбомов «Наши папы», развлечение «Папа может !», выставка детских рисунков «Мой папа».</p> <p>Расширение и систематизация знаний о деревьях и кустарниках, травянистых растениях на участке детского сада и за его пределами, расширение представлений о «лес», «луге», «саде», как об экосистемах. Поисково-исследовательская деятельность «Почему листья меняют свою окраску», опадают, наблюдения за листопадом, сбор осенних листьев, составление красивых букетов, гербариев, изготовление панно, коллажей. Формировать простейшие взаимосвязи в природе, между изменениями в живой и неживой природе. Учить называть 5-6 видов деревьев нашей местности, определять их по внешнему виду, по листьям. Закрепление знаний о строении растений. Учить бережному отношению к природе. Элементарным правилам поведения в природе (не ломать ветки, не рвать траву и др.). Знакомство с ядовитыми растениями, формирование понятий «съедобное», «несъедобное», «лекарственные растения», «Ядовитые растения». Формировать представления в ходе опытнической деятельности об условиях, необходимых для жизни и роста растений. Формировать представления о комнатных растениях (5-6 видов), о способах ухода за ними, о способах вегетативного размножения (черенками, листьями, усами). Подготовка деревьев и кустарников к зиме (обрезка, окучивание). Формирование умения устанавливать связи между состоянием растения и условиями среды. Знакомство с профессией лесника, садовода. Фиксация результатов наблюдений за весенней погодой и природой в календарях природы</p>
Ноябрь			
1-я неделя	<p>День народного единства (4 ноября)</p>	<p>Родной поселок, его объекты Профессии</p>	<p>Расширение представлений о России как о многонациональной, но единой стране. Знакомство с историей России, гербом, флагом, мелодией гимна. Цикл бесед и рассказы воспитателя «Народы России», «Столица нашей Родины – Москва» «Геральдика нашей страны», «Мой поселок и его достопримечательности». Расширять представления о родном крае, знакомство с достопримечательностями региона, в котором живут дети. Воспитание любви к малой Родине, гордости за достижения своей страны, своего края, поселка. Продолжать знакомство с родным поселком, его названием, с различными</p>

			<p>видами транспорта, объектами, культурой через организацию целевых прогулок. Знакомство с профессиями местности, расширение и обогащение представлений о трудовых действиях, результатах труда. Воспитание уважения к труду взрослых. Знакомство с некоторыми выдающимися людьми, прославившими Россию, поселок. Знакомство с государственными праздниками. Рассматривание фотографий с изображением памятников, посвященных известным людям России, знакомство с их деятельностью (Ю. Гагарин и др.), фотоматериалов, иллюстраций по теме праздника. Формирование правил поведения в общественных местах, в парке. Формирование уважения к людям других национальностей, их обычаям, культуре</p>
2-я неделя	Я и моя семья	<p>Образ я Члены моей семьи</p>	<p>Развитие представлений о временной перспективе личности, об изменении позиции человека с возрастом (ребенок посещает детский сад, школьник учится, взрослый работает, пожилой человек передает свой опыт другим поколениям). Через символические и образные средства углубление представлений о себе в прошлом, настоящем и будущем. Формирование гендерной принадлежности. Углубление представлений детей о правах и обязанностях в группе детского сада, связанных с подготовкой к школе, дома, на улице Воспитание уважительного отношения к сверстникам. Формирование потребности вести себя в соответствии с общепринятыми нормами и правилами. Формирование элементарных представлений о здоровом образе жизни, полезных и вредных для здоровья человека привычках, о назначении каждого органа в жизни человека, о необходимости прислушиваться к своему организму, соблюдать элементарные навыки ухода за ним, воспитание культурно-гигиенических навыков. Развитие элементарных представлений о бактериях, вызывающих заболевания, о профилактике заболеваний, лекарствах, пользе витаминов. Приобщение детей к занятиям спортом и закаливанию. Расширение представлений о профессиях, помогающих быть человеку здоровым. Формирование положительной самооценки, образа Я. Развитие представлений о своем внешнем облике. Углублять представления о своей семье, ее членах, родственных отношениях и ее истории. Домашние обязанности детей в семье.</p>
3-я неделя	Всемирный день приветствий (21 ноября)	<p>Моя семья Мебель, предметы домашнего обихода, бытовые приборы. Опасные предметы</p>	<p>Расширение представлений детей об истории своей семьи в контексте истории родной страны (роль каждого поколения в разные периоды истории страны). Рассказы детям о наградах дедушек, бабушек, мам. Закрепление знания своего имени, фамилии, отчества, членов своей семьи, закрепление знаний профессий своих родственников. Знания домашнего адреса, телефона. Воспитание уважения к труду близких родственников, значимости их труда для взрослых. Организация сюжетно-ролевых игр «Путешествие», «Поездка на дачу» (семьей). «Гости», «День рождения», формировать способы ролевого</p>

			поведения в соответствии с половой принадлежностью. Проектная деятельность (создание генеалогических деревьев). Рассматривание и обсуждение семейных фотографий, ситуативные разговоры и беседы по теме. Организация совместных с членами семьи досугов (чаепития, развлечений и др.). Организация и презентация фотовыставок (семейных поездок, путешествий, отдыха и др.). Выставки совместных семейных творческих работ. Систематизировать знания предметов домашнего обихода, мебели, посуды, бытовых приборов. Познакомить детей с назначением, работой и правилами пользования бытовыми электроприборами, закрепление умения пользоваться столовыми приборами (вилка, нож). Знакомство с правилами поведения с незнакомыми людьми. Рассказы детям о работе пожарных, причинах возникновения пожаров, пожароопасных предметах и правилах поведения при пожаре. Учить соблюдать правила в играх. Рассказы о ситуациях опасных для жизни и здоровья детей. Знакомство с работой службы спасения - МЧС. Формирование знаний о том, что в случае необходимости необходимо звонить «01», «02», «03»
4-я неделя	День матери в России (26 ноября)	Я и моя мама	Организовать все виды детской деятельности вокруг темы семьи, любви к маме и бабушке, уважения к девочкам, игры детей «Дочки-матери» и т.д. Воспитывать любовь, бережное отношение к маме, учить помогать, слушаться. Беседы с детьми «Моя мама», «Где я был с мамой» и др. Рассматривание фотографий, альбомов «Я и моя мама». Создание игровых и педагогических ситуаций, ситуативных разговоров с детьми «Ласковые слова для мамы», «Какой подарок для мамы лучше», чтение стихотворений, слушание песен и др. по теме праздника. Проектная деятельность (организация выставки портретов-рисунков «Моя мама», презентация, узнавание мамами себя). Знакомство с профессиями мам, бабушек, их домашними обязанностями. Педагогические и игровые ситуации (забота о маме – подать руку, выходя из автобуса; открыть дверь, если заняты руки; подать или принести какой-либо предмет; помощь в домашних делах; уход во время болезни и др.). Ситуации морального выбора (пригласить друзей или тихо поиграть одному, когда мама устала, и т.п.). Заучивание стихотворений о мамах, бабушках. Изготовление подарков, атрибутов для оформления зала к празднику, группы. Расширение гендерных представлений, воспитание у мальчиков представлений о том, что мужчины должны внимательно относиться к женщинам. Знакомство с «женскими» профессиями.
5-я неделя	День государственно го герба Российской	Моя страна	Расширение представлений о России как о многонациональной, но единой стране. Знакомство с историей России, гербом, флагом, мелодией гимна. Цикл бесед и рассказы воспитателя «Народы России», «Столица нашей Родины – Москва» «Геральдика нашей страны». Знакомство с гербом страны, историей его создания, изобразительная

	Федерации (30 ноября) Всемирный день домашних животных (30 ноября)		деятельность. Расширять представления о родном крае, знакомство с достопримечательностями региона, в котором живут дети. История празднования Всемирного дня домашних животных, рассказы о любимых питомцах, фотовыставки, выставки детских работ
Декабрь			
1-я неделя	Международный день инвалидов (3 декабря)	Неделя безопасности Машины Правила поведения на дорогах	Беседы об инвалидах, как обращаться к людям и вести себя с людьми с ограниченными возможностями здоровья, акция «Белый цветок» Систематизировать знания различных видов городского транспорта: легковые, грузовые автомобили, автобусы, троллейбусы, трамваи, специальные машины - «скорая помощь», пожарная машина, полицейская машина.. Уточнение знаний детей об элементах дороги (проезжая часть, пешеходный переход, тротуар, перекресток), о движении транспорта, о работе светофора, элементарными правилами поведения на улице. Знакомство с понятиями «площадь», «бульвар», «проспект». Подведение детей к осознанию необходимости соблюдать правила дорожного движения. Знакомство с правилами передвижения пешеходов, велосипедистов. Развитие свободной ориентировки в пределах ближайшей к детскому саду местности. Продолжение знакомства со знаками дорожного движения - предупреждающими, запрещающими, информационно-указательными. Формирование навыков культурного поведения в общественном транспорте, на улице. Продуктивная деятельность по теме, изготовление знаков, атрибутов для организации игр детей, изготовление иллюстраций к книгам, памяток. Проектная деятельность «Так на дороге делать нельзя» и др. Коллекционирование специальных машин. Беседы о труде дорожных служб, полицейских ГИБДД, знакомство с профессиями
2-я неделя	Всемирный день футбола (10 декабря)	Зима Встреча зимы Зимние явления природы, сезонные изменения	Знакомство с историей возникновения футбола, спортивными профессиями, беседы о знаменитых спортсменах – футболистах, российский спотсмены - легенды футбола, спортивная одежда, правила игры в футбол. Расширение представлений о зимних сезонных изменениях в природе, в одежде людей, продолжить знакомить с некоторыми особенностями поведения животных и птиц зимой, детских играх. Расширение и обогащение знаний детей об особенностях зимней погоды (холода, заморозки, снегопады, сильные ветры, вьюги и др.) Знакомство с зимними месяцами. Формирование исследовательского и познавательного интереса в ходе экспериментирования со снегом, льдом. Закреплять знания о свойствах льда и снега. Деятельность людей в городе, сельской местности зимой. Оформление выставок «Зимушка – зима», «Зимние узоры», выставки поделок из природного материала,

			<p>творческие выставки «Зимние забавы», репродукций произведений живописи. Учить видеть красоту зимней природы: деревья в снегу, пушистый снег, прозрачные льдинки, многообразие снежинок. Рассматривание следов на снегу. Подкормка птиц, наблюдение за их поведением. Дать представления о поведении некоторых животных зимой. Растения зимой. Формирование бережного отношения к природе. Формировать первичные представления о местах, где всегда зима. Расширение представлений о животных Арктики и Антарктики. Формирование представлений об особенностях зимы в разных широтах и в разных полушариях. Развитие умений устанавливать причинно-следственные связи между явлениями живой и неживой природы. Слушание и обсуждение музыкальных произведений (классической, народной, детской) о зиме, пение. Организация трудовой деятельности в природе (уборка снега, подкорма птиц, изготовление горок, укрывание снегов корней деревьев, кустарников на участке). Просмотр и обсуждение видеофильмов, телепередач о зимних изменениях в природе, поведении птиц и животных, чтение произведений, отражающих зиму, о зимних забавах и развлечениях, разучивание стихотворений, загадок, примет рассматривание и обсуждение познавательных и художественных книг, иллюстрированных энциклопедий.</p>
3-я неделя	День Конституции Российской Федерации (12 декабря)	Новогодняя елка, игрушки, подготовка к новомуднему празднику	<p>История праздника, расширение представлений о празднике «День Конституции», значении и истории его возникновения; знакомство детей с некоторыми правами и обязанностями людей. формирование представлений о том, что Конституция РФ является основным законом государства, который необходимо соблюдать, развивать познавательный интерес к своей стране, ее законам, воспитание стремления знать и соблюдать законы Российской Федерации, обогащение словаря: «Конституция», «право», «закон», «дружба», «примирение», «патриотизм», «гимн», «герб» и т.д. Формирование дружеских отношений, уважение к культуре различных народностей, терпимость к людям независимо от их национальной принадлежности, языка и вероисповедания. Рассматривание альбомов, иллюстраций о праздновании Нового года, беседы об истории возникновения традиции празднования Нового года, о Лапландии – родине Деда Мороза и др., о том как празднуется Новый год в семье, в нашей стране. Беседы, чтение о том, как празднуют Новый год во всем мире, традиции других народов.</p>
4-я неделя	Новый год (31 декабря)	Дед Мороз и Снегурочка. Новогодние подарки	<p>Формирование представлений о Новом годе как веселом и добром празднике, организация всех видов детской деятельности (игровой, коммуникативной, трудовой, познавательно-исследовательской, продуктивной, музыкально-художественной, чтения) вокруг темы Нового года и новогоднего праздника. Беседы о елке, рассматривание на участке. Продуктивная деятельность, изготовление украшений группы, елочных украшений, новогодних открыток, поздравлений, оформление выставки творческих</p>

			работ «Елочный базар», «Мастерская деда Мороза», рисование лепка, аппликация на тему новогодних праздников, изготовление альбомов Деда Мороза, Санта-Клауса. Беседы о правилах безопасного поведения при пользовании бенгальскими огнями, хлопушками, свечами и др. Слушание музыкальных произведений, разучивание новогодних песен, танцев и др. Чтение литературных произведений по теме, заучивание стихотворений. Рассматривание альбомов, иллюстраций о праздновании Нового года. «Написание» письма Деду Морозу. Беседы о том, что будет с природой, если будут вырублены все елки и др. Природоохранные акции «Елочка, живи!»
Январь			
2-я неделя	Рождество Христово (7 января) Всемирный день спасибо (11 января)	Вежливое слово «Спасибо» Празднование Рождества	Формирования умения благодарить как составляющей нравственного развития человека и этикетного поведения, воспитание правил этикета. Организация сюжетно-ролевых игр (любой тематики с акцентом на выражение благодарности за покупку, оказанную помощь, сделанный подарок и т.п.). Игровые и педагогические ситуации, ситуативные разговоры с детьми по теме («День рождения куклы Ани», «Магазин игрушек» и др.). Наблюдения по теме (за проявлениями чувства благодарности, формами выражения, интонацией, мимикой и др.). Развивающая игра «Скажи по-другому (слова благодарности). Рассматривание сюжетных картинок по теме («В магазине», В автобусе», «Мамины руки», «В детском саду»). Развивающая игра «Скажи по-другому (слова благодарности). Разучивание стихов о правилах вежливости. сюжетно-ролевые игры «Праздник», «День рожденья». Игровые и педагогические ситуации по теме (развитие умения благодарить: «Спасибо», «Пожалуйста», «Не стоит благодарности», «Мне было не трудно», «Я с радостью сделал это для тебя» и др.). Мастерская (изготовление благодарственных открыток или писем для родителей, сотрудников детского сада, атрибутов для сюжетно-ролевых игр). Беседы по теме праздника (об истории праздника, гостевом этикете, правилах приема подарков и выражения благодарности). Традиции празднования Рождества Христова. Происхождение слова «спасибо» (Спаси Бог). Формирование нравственных качеств, культуры. Разработка нормотворческих проектов
3-я неделя	Всемирный день снега (16 января)	Зима Зимние забавы	Расширение представлений детей о зиме, зимних изменениях в погоде и природе Закреплять умения определять свойства снега (холодный, пушистый, рассыпается, липкий, из влажного тяжелого снега лучше делать постройки и др.). Зимние забавы детей. Закрепление знаний о правилах безопасного поведения в природе, бережное отношение к ней. Организация различных игр забав (катание на санках, изготовление снежных построек, игра в снежки и др.). Формировать навыки безопасного поведения во время организации зимних игр, забав. Знакомство с зимними видами спорта, зимней

			спортивной одеждой. Изображение зимних забав, зимних видов спорта, людей зимой в продуктивной деятельности. Слушание музыкальных произведений по теме. Составление коллекций зимней одежды, альбомов зимних видов спорта, знакомство со спортсменами, прославившими страну, спортивными профессиями. Посадка овса для птиц.
4-я неделя	Зима	Зима Одежда людей зимой Зимние приметы	Расширение представлений детей о зиме, зимних изменениях в погоде и природе (самые короткие дни и длинные ночи, холодно, морозно, гололед и т.д.). Закрепление знаний зимних примет. Заучивание пословиц и поговорок о зиме, загадок. Привлечение внимания детей к тому, что на некоторых деревьях долго сохраняются плоды (на рябине, ели). Рассматривание как одеты люди зимой, зимняя одежда, обувь. Знакомство с зимними видами спорта, зимней спортивной одеждой. Изображение зимних забав, зимних видов спорта, людей зимой в продуктивной деятельности. Слушание музыкальных произведений по теме. Составление коллекций зимней одежды, изобразительная деятельность «Красавица Зима», «Зимние узоры» и др.
Февраль			
1-я неделя	День зимних видов спорта в России (7 февраля)	Неделя здоровья Профессия врача Здоровый образ жизни	Знакомство с зимними видами спорта, спортсменами, прославившими нашу страну, атрибутами, организация спортивных игр и упражнений, изготовление фотоальбомов, альбомов и др. Знакомство с зимними видами спорта, зимней спортивной одеждой. Изображение зимних забав, зимних видов спорта, людей зимой в продуктивной деятельности. Слушание музыкальных произведений по теме. Составление коллекций зимней одежды, альбомов зимних видов спорта, знакомство со спортсменами, прославившими страну, спортивными профессиями Формирование первичных представлений о здоровом образе жизни. Развивать желание укреплять и сохранять свое здоровье. Воспитание потребности в соблюдении режима питания, употребления в пищу овощей и фруктов, других полезных продуктов. Формирование представлений о необходимости витаминов, расширение представлений о важности для здоровья сна, гигиенических процедур, движений. Формирование представлений о необходимости закаливания. Закаливающие процедуры с использованием природных факторов, формирование культурно-гигиенических навыков, формирование представлений о частях тела, их назначении, органах чувств человека. Воспитание опрятности, привычки следить за своим внешним видом. Знакомство с упражнениями, укрепляющими различные органы и системы. Подвижные игры и упражнения, физические упражнения, учить действовать согласно правилам. Формирование представлений о ценности здоровья, желания вести здоровый образ жизни. Знакомство с понятиями «здоровье», «болезнь». Формировать умения оказывать первую помощь при ушибах, ссадинах, обращаться за помощью к взрослым при

			заболевании. Знакомство с профессией врача и др, рассказы детям о том, как он помогает людям, трудовые действия, результат труда. Организация сюжетно-ролевых игр «Больница», «Поликлиника», «Санаторий».
3-я неделя	День доброты (17 февраля)	Представления о добре и зле Хорошие и плохие поступки	День спонтанного проявления доброты. Формирование первичных ценностных представлений о добре и зле, воспитание желания делать добрые поступки. Рассматривание иллюстраций к сказкам, художественным произведениям, изображающих добрых и злых героев, чтение по теме праздника. Ситуативные разговоры, педагогические ситуации и беседы по теме праздника (о добрых и злых героях, поступках; способах и формах выражения доброты друг к другу, родным, домашним животным, окружающим людям; моральных нормах и правилах поведения, отражающих противоположные понятия, например, хороший-плохой, добрый-злой, смелый-трусливый, честный-лживый). Решение проблемных ситуации, и как в воображаемом, так и реальном плане (отказаться от чего-то выгодного для себя в пользу интересов и потребностей близкого человека, друга. Наблюдения за поступками взрослых и детей. Создание коллекции положительных героев книг, мультфильмов, кинофильмов. Организация выставки портретов героев книг, мультфильмов, кинофильмов, олицетворяющих добро. Составление альбома (фото, рисунков) «Наши добрые дела. Организация трудовой деятельности (посильная помощь воспитателям, младшим воспитателям, дворникам и т.п.). Воспроизведение диалогов литературных и сказочных героев, героев мультфильмов. Развивающие игры «Что доброго делают люди этой профессии?», «Путешествие в мир эмоций». Разработка нормотворческих проектов. Проектная деятельность (создание и презентация карты и макета «Страна Доброты», творческое рассказывание о жителях страны, о том, что нужно делать, чтобы попасть в эту страну). Рассказы из личного опыта «Добрый поступок моего друга (мамы, папы)» и др.;
3-я неделя	День защитника Отечества (23 февраля) Международный день родного языка (21 февраля)	Я и мой папа (дедушка)	Формировать представления о своей семье, лицах мужского пола (папе, дедушке, брате). Патриотическое воспитание детей. Воспитание любви к родине. Расширение представлений о Российской армии. Знакомство с военными профессиями (пограничники, летчики, моряки, солдаты, танкисты), с военной техникой (танк, самолет, военный крейсер), с разными родами войск (пехота, морские, воздушные, танковые войска), с флагом России. Воспитывать у мальчиков стремление быть сильными, смелыми, стать защитниками Родины, у девочек - уважение к мальчикам, как к будущим защитникам. Рассматривание военных игрушек, изображений военной формы, сюжетных картинок, фотографий, иллюстраций к книгам по теме праздника, мастерская (изготовление подарков для пап и дедушек, оформление сцены, изготовление плаката

			«Солдаты России», атрибутов к сюжетно-ролевым играм по теме праздника, изготовление альбомов военной техники, военной формы по родам войск), слушание и исполнение «военных» песен. Рассказы о трудной, но почетной обязанности защищать Родину, охранять ее спокойствие и безопасность, о том, как в годы войны храбро сражались прадеды. Подвижные и спортивные игры, эстафеты, конкурсы, соревнования.
5-я неделя	День защитника Отечества (23 февраля)	Девочки и мальчики Игры и игрушки мальчиков и девочек	Сюжетно-ролевые игры («Пограничники», «Летчики» и др. по мотивам кинофильмов). Создание коллекции военной техники и др, слушание и исполнение «военных» и патриотических песен, танцев. Проектная деятельность (конструирование и выкладывание из мелких предметов танка, пушки или другой военной техники), викторина по теме праздника. Рассказы из личного опыта («Мой папа (дедушка) военный» и др.). Приобщение к русской истории через знакомство с былинами о богатырях. Формирование гендерной принадлежности, развитие представлений о мальчиках и девочках, их различиях в игрушках, одежде, манере поведения (мальчики сильные, смелые, девочки нежные, женственные). Организация различных видов игровой деятельности для девочек и мальчиков. Беседы с детьми по темам «Из чего же сделаны наши мальчишки (девчонки)». Одежда мальчиков и девочек, игрушки. Составление описательных рассказов - «Какие наши мальчики», «Самая вежливая девочка». Изготовление подарков, атрибутов для игр. Оформление альбомов, журналов мод «Одежда для девочек» (мальчиков), «Игрушки девочек» (мальчиков).
Март			
1-я неделя	Международный женский день (8 марта)	Я и моя мама (бабушка)	Воспитание чувства любви и уважения к женщине, желания помогать им, заботиться о них. Изготовление подарков к празднику, разучивание песен, стихотворений, изготовление атрибутов к празднику, украшений группы, музыкального зала». Воспитание уважения к воспитателям, другим сотрудникам детского сада. Поздравление девочек мальчиками. (см. «День матери»)
2-я неделя	Масленица (11 – 17 марта)	Народная культура Русский фольклор Русская изба	Знакомство с устным народным творчеством, русским фольклором (потешки, песенки, заклички, сказки), русскими народными играми, песнями, плясками. Развивать интерес к своей культуре и традициям, любви к русскому слову. Организовать игры драматизации по русским народным сказкам, потешкам. Традиции празднования народных праздников. Рассказы детям о русской избе и других строениях, их внутренних убранствах, предметах быта, одежды. Проектная деятельность «Как жили люди на Руси», «Утварь» и др. Оформление альбомов русской народной одежды, домашней утвари, жилищах и др. Оформление альбомов русских народных игр, подборка русского фольклора. Изготовление макетов русской народной избы,

			<p>изготовление костюмов, кукол, оберегов и др. Чтение литературных произведений, просмотр научно-популярных фильмов. Знакомство с творчеством и традициями народов мира. Формирование элементарных представлений об истории человечества через знакомство с произведениями искусства, игру и продуктивные виды деятельности. Знакомство детей с народными традициями и обычаями. Расширять представления о народном творчестве на примере народных игрушек: дымковской, богородской, матрешкой, ванькой-встанькой, бирюльки и др. Развитие декоративного творчества детей: умения создавать узоры по мотивам народных росписей, уже знакомых и новых (городецкая, гжельская, хохломская, жостовская, мезенская роспись и др.). Формирование умения выделять и передавать цветовую гамму народного декоративного искусства определенного вида. Закрепление умения создавать композиции на листах бумаги разной формы, силуэтах предметов и игрушек, расписывать вылепленные детьми игрушки, использовать характерные элементы и узоры, цветовую гамму. Воспитание уважения, любви к своей культуре и народным традициям. Оформление выставок народно-прикладного творчества, альбомов народных промыслов. Проведение ярмарок народных промыслов. Расширение представлений о разнообразии народного искусства, художественных промыслов (различные виды материалов, разные регионы нашей страны и мира).</p>
3-я неделя	Всемирный день земли и водных ресурсов (22 марта)	Земля и вода как источники жизни и здоровья человека	<p>Воспитание осознанного, бережного отношения к земле и воде как источникам жизни и здоровья человека. Сформировать представления о воде, основных ее свойствах, игры детей с водой, детское экспериментирование, расширение представлений о роли воды (питье, умывание, поливка растений). Воспитывать бережное отношение к воде. Игры с песком, свойства песка, глины, камней. Рассмотрение картинок, иллюстраций с изображением воды, пустыни, и их обитателями. Роль почвы, свойства. Ситуативные разговоры, беседы с детьми по теме, в том числе о значении почвы и воды в жизни всего живого, последствиях нарушений правил охраны воды и земли. Проведение природоохранных акций. Изготовление «запрещающих», «разрешающих» знаков поведения в природе. Создание коллекций водоемов (океан, море, река, озеро, пруд, водопад, ручей и др.), камней (наиболее распространенных минералов). Развивающие игры, игры-экспериментирования "Какая бывает вода?", "Волшебная палочка", "Разрезные картинки", «Путаница», «Растительный мир», «Животный мир», «Подводный мир», «Путешествия с волшебной капелькой» и др. Проектная деятельность (создание и защита альбома, макета, плаката, детской энциклопедии, выставки рисунков по теме, коллективной работы из различных материалов «Что может расти на земле?»); составление и защита памятки о бережном отношении к воде и</p>

			земле для информационного родительского уголка, домашнего пользования. Музыкально-экологические развлечения (на основе песен о воде, о земле). Рассуждения детей на темы: «Можно ли жить без воды (земли)?» и «Опасная вода (земля)». Изготовление памяток. Рассматривание карт, глобуса. Формирование элементарных представлений об эволюции Земли (возникновение Земли, эволюция растительного и животного мира), места человека в природном мире.
4-я неделя	Всемирный день театра (27 марта)	Театр, театральные профессии	Знакомство с театром, театральными профессиями (костюмер, гример, режиссер, суфлер, актер, сценарист и др.) показ различных видов театра для детей, знакомство с различными видами тетров (театр теней, би-ба-бо, пальчиковый театр, театр игрушек), рассматривание иллюстраций о театре, его убранстве, правила поведения в театре. Организация игр –драматизаций, театральные игры.
Апрель			
1-я неделя	Международный день птиц (1 апреля) День здоровья (6 апреля)	Перелетные птицы Птицы в комнате природы.	Расширять представления о домашних и диких птицах (зимующих и перелетных), называть их. Закрепление обобщающего понятия «Перелетные птицы». Формировать представления о строении птиц (перья, крылья, лапки, клюв), чем питаются, повадки, проведение циклических наблюдений за птицами в комнате природы и на участке (как строят гнезда, высиживают птенцов и др.). Правила ухода за птицами. Слушание аудиозаписей пения птиц. Беседы с детьми о пользе птиц, что будет на Земле, если птиц не станет, как нужно помогать птицам. Оформление альбомов, фотоальбомов о птицах. Чтение художественной и научно-популярной литературы. Рассматривание картинок, иллюстраций, проектная деятельность. Организация трудовой деятельности в комнате природы по уходу за птицами, на участке. Постройка скворечников. Воспитывать бережное отношение к птицам, правила поведения в лесу (не разорять гнезда, не брать птенцов, не шуметь в лесу и др.). Изготовление памяток, проведение природоохранных акций, праздников и развлечений по теме. Создание коллекции «Птицы России», «Птицы нашего края», «Красная книга», «Водоплавающие птицы» и др. Формирование первичных представлений о здоровом образе жизни. Развивать желание укреплять и сохранять свое здоровье. Воспитание потребности в соблюдении режима питания, употребления в пищу овощей и фруктов, других полезных продуктов. Формирование представлений о необходимости витаминов, расширение представлений о важности для здоровья сна, гигиенических процедур, движений. Формирование представлений о необходимости закаливания. Закаливающие процедуры с использованием природных факторов, формирование культурно-гигиенических навыков, формирование представлений о частях тела, их назначении, органах чувств человека. Воспитание опрятности, привычки следить за своим внешним видом. Знакомство с

			упражнениями, укрепляющими различные органы и системы. Подвижные игры и упражнения, физические упражнения, учить действовать согласно правилам. Формирование представлений о ценности здоровья, желания вести здоровый образ жизни.
2-я неделя	День космонавтики (12 апреля)	Космические ракеты	Расширять представления детей о Космосе, о строении солнечной системы. Познакомить с интересными фактами из истории отечественной космонавтики, о первом космонавте планеты Ю. Гагарине, о гордости россиян за достижения в освоении Космоса. Развивать познавательный интерес к космическому пространству. Формирование представлений о государственном празднике, о полете человека в космос. Беседы, рассказы воспитателя по теме праздника, о создателях космических кораблей. Формировать представления о ракетах, самолетах, профессиях. Слушание песен о космосе и космонавтах, слушание «космической» музыки. Рассматривание картинок, иллюстраций, рассматривание макетов, картин, панно звездного неба. Изготовление макетов «Солнечной системы», «Космических кораблей», фотоальбомов, альбомов на космическую тематику, оформление коллекций (ракет и др.)
3-я неделя	Весна	Сезонные изменения, погода. Животный мир весной Первоцветы	Систематизация знаний детей о весне, весенних изменениях в погоде и природе (ярче светит солнце, тает снег, начинается ледоход, снег становится рыхлым, разливаются реки, зацветают подснежники, растет трава, набухли почки, распускаются листья, появляются насекомые, трава и цветы быстрее распускаются на солнечной стороне, увеличивается световой день, пробуждаются травяные лягушки, жабы, ящерицы, появляются бабочки-крапивницы), изменения в одежде людей. Закрепление знаний о весенних приметах. Расширять представления детей о простейших связях в природе. Закрепление весенних месяцев. Дать представления о жизни животных, птиц, насекомых весной. Наблюдения за гнездованием птиц. Рассказы о том, что многие комнатные растения весной зацветают. Организовать с детьми пересадку комнатных растений, в том числе черенкованием. Посадка тюльпанов. Дать первичные представления о православной культуре через приобщение к Великому празднику Пасхи. Обучение правилам безопасного поведения в природе, при соприкосновении с животными и растениями. Правил безопасного поведения во дворе. Проведение природоохранных акций, изготовление запрещающих знаков, памяток, агитационных плакатов «Не рви цветы». «Правила поведения весной в лесу», «Не губи деревья» и др. Фиксация наблюдений за изменениями в погоде и природе в календарях природы.
4-я неделя	Весна. Праздник весны и труда	Наблюдения за трудом взрослых весной на территории детского	Учить описывать весеннюю погоду. Закрепление представлений о растениях ближайшего окружения: деревья, кустарники, травянистые растения. Формирование представлений о работах, проводимых в весенний период в саду, огороде. Закрепление

		сада, на огородах.	правил ухода за растениями. Организация трудовой деятельности в природе. Организация наблюдений за посадкой и всходом семян. Посадка культур на огороде. Знакомство с сельскохозяйственными профессиями, трудовыми действиями, результатами труда. Знакомство с сельскохозяйственными машинами (трактор, комбайн и др.) Воспитание уважения к труду. Знакомство с пословицами и поговорками о труде. Чтение художественной литературы (фольклора) о весне и труде. Оформление альбомов, «Овощи», «Фрукты», «Ягоды», «Сельскохозяйственные машины», «Сельскохозяйственные профессии», изготовление макетов «Огород», «Яблоневый сад» и др. Формирование представлений о предметах, облегчающих труд людей на производстве. Расширение осведомленности детей в сферах человеческой деятельности (наука, искусство, производство и сфера услуг, сельское хозяйство), представлений об их значимости для жизни ребенка и общества в целом. Знакомство с элементами профессиональной деятельности через экспериментирование и практическую деятельность.
5-я неделя	Весна. Праздник весны и труда День пожарной охраны (30 апреля)	Профессия пожарный, специальная техника	История празднования «Праздника весны и труда», продолжение содержания 4-й недели. Знакомство с историей празднования Дня пожарной охраны, сюжетно-ролевые игры «Пожарная охрана», службы спасения, беседы о правилах безопасного поведения с огнем, выст. Выставка рисунков «Огонь-друг, огонь-враг», сюжетно-ролевые игры «Вызов пожарных», «Едем на пожар», «Пожарная часть», подвижные игры «Пожарные на учениях», «Спасение пострадавших», «Земля, вода, огонь, воздух», дидактические игры «Горит – не горит», «Доскажи словечко», «Средства пожаротушения», «Кому, что нужно для работы», «Как избежать неприятностей», экскурсии: по детскому саду «Знакомство с пожарной сигнализацией», пути эвакуации; чтение рассказа Л.Н.Толстого «Пожарные собаки», чтение произведения Б.Жидкова «Пожар», беседы «О пользе бытовых электроприборов и правилах пользования ими», специальная техника.
Май			
1-я неделя	День победы советского народа в Великой Отечественной войне 1941-1945 годов (9 мая)	Традиции празднования дня Победы	Расширение представлений о празднике. Рассказы о подвиге людей в годы войны, о ветеранах. Познакомить с памятниками героям Великой Отечественной войны. Рассказы детям о воинских наградах дедушек, бабушек, родителей. Показать преемственность поколений защитников Родины: от древних богатырей до героев великой Отечественной войны. Воспитание уважения и чувства благодарности к ветеранам. Гордости за свою страну. Организация экскурсий в школьный музей, к памятнику. Рассмотрение картинок, иллюстраций. Слушание песен военной тематики. Изготовление подарков для ветеранов, украшение интерьера группы к празднику. Патриотическое воспитание детей.

			<p>Воспитание любви к Родине, гордости за свою страну. Беседы о защитниках земли Русской, «Никто не забыт, ни что не забыто!». Проектная деятельность «Подвиг воина-защитника в произведениях русской живописи». Рассказы о боевой славе защитников Троицкой земли, беседы с ветеранами, шефство над ветеранами. Оформление фотоальбомов памятников защитникам. Составление рассказов по картине «Памятник солдату», «День Победы». творческое рассказывание «Мы за мир». Продуктивная деятельность «Богатыри земли Русской», «Вечный огонь». «Салют над городом», «Цветы победителю», «День Победы». Изготовление макетов, коллективных работ «Военный парад» и др.</p>
2-я неделя	Лето	Насекомые и цветы	<p>Систематизировать знания о насекомых и цветах, цветочном многообразии. Сформировать обобщающие понятия «Первоцветы», «Полевые цветы», «Садовые цветы», «Лекарственные растения» и др. Наблюдения за цветами на территории детского сада, за его пределами, за прилетающими на них насекомыми. Рассмотрение насекомых, их строение, повадки. Учить называть 5-6 видов насекомых. Учить бережному отношению. Проектная деятельность «Как живешь, муравей?», «Царство бабочек», «Труженица пчела» и др., наблюдения в природе за жизнью насекомых, создание коллекцией – игрушек насекомых, изготовление альбомов, фотоальбомов «Эти необычные жучки», «Мир бабочек», «Бал цветов», «Насекомые вредители» и др., изготовление макетов муравейника, звукоподражательные упражнения, скороговорки, чистоговорки, рассматривание иллюстраций, альбомов, научно-популярной литературы, дидактические и развивающие, подвижные игры. Сюжетно-ролевые игры «Пасека», «Садовод», знакомство с профессиями, занимающимися насекомыми, цветами. Природоохранная деятельность, беседы о безопасности жизнедеятельности в процессе общения с насекомыми, цветами, беседы о пользе меда, слушание и пение музыкальных произведений о насекомых, имитационные, музыкально-ритмические движения, праздники и развлечения. Организация трудовой деятельности по уходу за цветами. Продуктивная деятельность. Создание альбомов, фотоальбомов о цветах «Садовые цветы», «Первоцветы» и др. Экскурсии в парк к цветникам, на луг.</p>
3-я неделя	День славянской письменности и культуры (24 мая) Лето	Лето. Сезонные изменения в природе Съедобные и несъедобные грибы	<p>Формирование интереса и уважения к родной культуре, показать её взаимосвязь со славянской культурой, знакомство детей с историей создания славянского алфавита и его основоположниками – братьями Кириллом и Мефодием. Обратить внимание детей на значимость названий каждой буквы кириллицы. Формирование у детей представлений о сходстве и различии современной азбуки и кириллицы.</p> <p>Формирование обобщенных представлений о лете как времени года, сезонных изменениях в природе, погоде (жарко, ярко светит солнце, цветут растения, люди</p>

			купаются, появляются птенцы в гнездах, созревают овощи и фрукты, ягоды, грибы, у животных подрастают детеныши, много корма, самые длинные дни и короткие ночи, бывают ливневые дожди, грозы, радуга), об одежде людей, о детских играх летом, о летних видах спорта, о растениях летом на участке детского сада и за его пределами, рассматривание деревьев, кустарников, трав. Закрепление знаний летних месяцев. Закрепление представлений о растениях ближайшего окружения через организацию экскурсий. Формировать понятия как об экосистемах «лес», «луг», «сад». Знакомить с некоторыми особенностями поведения лесных зверей и птиц. Формировать представления о ядовитых растениях, съедобных и несъедобных грибах, лекарственных растениях. Формирование навыков безопасного поведения в природе, в лесу, на воде. Знакомство с летними видами спорта. В процессе различных видов деятельности расширение представлений о свойствах песка, глины, камней. Оформление альбомов «Съедобные и несъедобные грибы», «Летние виды спорта», «Летняя одежда», «Спортивная одежда», «Летние забавы детей» и др., иллюстраций с изображениями луга, сада. Беседы с детьми о пользе природных факторов (солнца, воздуха, воды) для здоровья. Формирование основ здорового образа жизни.
4-я неделя	До свидания, детский сад! Здравствуй школа! Международный день защиты детей (1 июня)	Я школьник	Формирование представлений о детях как особой категории членов общества, которых защищают взрослые люди, формирование представлений о гендерной и семейной принадлежности. Формирование представлений о росте и развитии ребенка, изменении его социального статуса (взрослении), формирование позиции школьника. Рассматривание иллюстраций об этапах жизни ребенка, его видах деятельности, из жизни детского сада. Беседы о школьной жизни, о процессе обучения, школьных принадлежностях. Создание фотоальбомов из жизни группы. Формирование элементарных представлений о правах (доброжелательное отношение, право на учебу и др.) и обязанностях детей (учиться). Конвенция о правах ребенка в картинках. Слушание и исполнение музыки (песен) о детях и детстве, школе, исполнение танцев, имеющих «детскую» тематику. Организация праздников и развлечений вокруг темы прощания с детским садом и поступлением в школу. Выпускной бал.
Июнь			
1-я неделя	Международный день защиты детей (1 июня) День русского языка –	Здравствуй, жучок	Формирование представлений о детях как особой категории членов общества, которых защищают взрослые люди, формирование представлений о гендерной и семейной принадлежности. Формирование представлений о росте и развитии ребенка, изменении его социального статуса (взрослении), формирование позиции школьника. Рассматривание иллюстраций об этапах жизни ребенка, его видах деятельности, из жизни детского сада. Фестиваль 4 Д. Беседы о дружбе.

	Пушкинский день России (4 июня)		Беседы об А.С. Пушкине, чтение произведений, рассматривание иллюстраций к сказкам, развлечение, рисование по сказкам Экологическая неделя - все о насекомых - проектная деятельность, создание коллекцией, альбомов продуктивная деятельность, чтение произведений, заучивание стихотворений, рассматривание иллюстраций, альбомов, научно-популярной литературы, наблюдения, дидактические и развивающие, подвижные игры, знакомство с профессиями, занимающимися насекомыми, природоохранная деятельности, составление описательных рассказов, пересказ др.)
2-я неделя	Международный день друзей (9 июня) День России (12 июня)	Водичка – воздуху сестричка Неделя здоровья	Беседы о символике страны, людях прославивших Россию, знакомство с играми и традициями народов, проживающих на территории Российской Федерации. Знакомство с военными профессиями, промыслами России, интерактивная игра-презентация «Путешествуем по России», рисование «Что мы Родиной зовём» по одноимённому стихотворению. Формировать гордость за Россию, рассказы о России, её символике, домашние заготовки о народных игрушках, слушание русских народных песен. спортивные соревнования на основе подвижных игр народов России, рисование на тему «Праздники в России». Формирование дружеских отношений, воспитание взаимопомощи, взаимовыручки, навыки коллективной работы, поздравление друзей (словесное, открытки, подарки), изобразительная деятельность «Я и мои друзья» Неделя здоровья – проведение разнообразных закаливающих мероприятий, беседы о здоровом образе жизни, приобщение к занятиям спортом и закаливанию, заучивание стихотворений, рассказы о работе различных органов и систем, о правилах заботы о них, продуктивная деятельность, проектная деятельность, формирование культурно-гигиенических навыков, игры-экспериментирования с водой.
3-я неделя	День памяти и скорби (22 июня)	Здоровье без лекарств	Организация акции «Свеча памяти», «Минута молчания» мероприятия под названием «Никто не забыт, ничто не забыто», презентация «Великая Отечественная война», беседы о войне, рассматривание иллюстраций, рисунки детей. Воспитатели рассказали ребятам о вероломном нападении фашистских войск, о долгих и тяжелых годах войны. В исполнении детей звучали военные песни и стихи. Неделя лекарственных растений - беседы о лекарственных растениях, составление гербариев, альбомов, описательных рассказов, рассматривание иллюстраций, энциклопедической литературы, чтение стихотворений, продуктивная, проектная деятельность, правила безопасного поведения, ароматерапия, заваривание фиочая, работа на экологической точке «В гостях у Медуницы» и др.)
4-я	Международны	В царстве королевы	Спортивные игры и развлечения, летняя олимпиада. Познакомить детей с олимпийскими

неделя	й Олимпийский день (23 июня)	песчинки	видами спорта. Формирование представлений об олимпийских видах спорта, беседы «Олимпиада, олимпийские виды спорта» Игры с песком, постройки из песка, экспериментальная деятельность, работа над словарем (свойства песка), изготовление оборудования и атрибутов для игр с песком, проектная деятельность, чтение произведений о пустыне, ее животном и растительном мире, рисование песком, раскрашивание песка в разный цвет)
Июль			
1-я неделя	День ГИБДД (3 июля)	В гостях у Автоши	Неделя, посвященная правилам дорожного движения - конструирование или создание макета улицы, перекрестка, пешеходного перехода, развивающие игры «Знаки на дорогах» и др. на знание дорожных знаков, правил дорожного движения, создание коллекции (знаков дорожного движения), мастерская по изготовлению знаков дорожного движения, викторины, развлечения, конкурс знатоков ПДД и др. Знакомство с профессиями
2-я неделя	День семьи любви и верности (День Петра и Февронии) (8 июля) День Российской почты (10 июля)	Ты откуда, ветерок?	История и традиции празднования «Дня семьи любви и верности». Беседы о семье, ее ценностях, традициях, изготовление ромашек, как символа праздника. Знакомство с профессиями, история появления почтовой службы, важность ее для общества, сюжетно-ролевые игры «Почта». Неделя экспериментирования и наблюдений за ветром - изготовление, запускание, «Воздушных змеев» и др., оборудование участков приспособлениями для наблюдения за ветром, работа на метеоплощадке, фиксация результатов наблюдений, проведение опытов с воздухом
3-я неделя	День Прохоровского поля (12 июля)	От рассвета, до рассвета, по лугам гуляет лето	Туристическая неделя - экскурсии, туристические походы в парк, лес, на луг и др. – наблюдения, рассматривание, беседы о правилах поведения в природе, природоохранная деятельность, изготовление памяток, баннеров, предупреждающих знаков о правилах поведения в природе, сбор коллекций корней, камней, растений, изготовление фотоальбомов, альбомов детских рисунков о походах и др.
4-я неделя	Международный день дружбы (30 июля)	Сказки старика Лесовика	Формирование дружеских отношений, воспитание взаимопомощи, взаимовыручки, навыки коллективной работы, поздравление друзей (словесное, открытки, подарки), изобразительная деятельность «Я и мои друзья» Неделя чтения – чтение сказок, рассказов, заучивание стихотворений, пословиц и поговорок о природе, изготовление иллюстраций к произведениям, продуктивная деятельность по прочитанному, конкурс чтецов стихотворений о лете и др.
Август			

1-я неделя	День рождения светофора (5 августа)	Цветочный калейдоскоп	История возникновения светофора. Проектная деятельность «Светофор». Неделя цветов – продуктивная деятельность, творческий конкурс поделок из природного и бросового материала «Цветочная феерия, рассматривание, наблюдение, уход за растениями на цветниках, изготовление гербариев, альбомов, чтение и заучивание произведений о цветах, драматизация, слушание музыкальных произведений, изучение научно-познавательной литературы, проектная деятельность, развивающие и дидактические игры и др
2-я неделя	День физкультурник а в России (12 августа) День строителя (14 августа)	За летом в припрыжку	Спортивная неделя – проведение подвижных игр, эстафет, спортивной Олимпиады, разнообразная двигательная деятельность детей, подвижные игры, беседы о видах спорта, спортивном инвентаре, экскурсии в спортзал, на стадион, беседы об олимпиаде, изготовление альбомов по различным видам спорта, макета стадиона, продуктивные виды деятельности – придумывание спортивной одежды будущего и др. Знакомство с профессиями в области «Строительство», организация сюжетно-ролевых игр, дидактических игр, просмотр видеопрезентаций, видеоэкскурсии.
3-я неделя	День государственно го флага (22 августа)	Летние забавы	Знакомство с геральдикой, история празднования «Дня государственного флага». Изобразительная деятельность Фестиваль дворовых игр – проведение с детьми разнообразных подвижных игр, знакомство с народными играми и играми других народов мира, работа по формированию положительных взаимоотношений в процессе совместных игр, проектная деятельность, изготовление альбомов «Народные игры на улице» и др.)
4-я неделя	День шахтера Последний день августа	Урожайная неделя	Знакомство с профессией шахтера Неделя овощей и фруктов - праздники и развлечения об овощах и фруктах, продуктивная деятельность, конкурс на лучшее блюдо из овощей, детское экспериментирование, рассматривание иллюстраций, чтение и заучивание произведений, загадок, оформление альбомов, дидактические и развивающие игры, сюжетно-ролевые игры, беседы о тружениках, выращивающих овощи и фрукты, знакомство с профессиями, трудовая деятельность на огороде)

Календарный план воспитательной работы

Календарный план воспитательной работы составлен на основе рабочей программы воспитания ДОО. В календарном плане учитываются ежегодные значимые для всего мира и России события и юбилейные даты в Календаре образовательных событий на 2022-2023 учебный год (утвержденный Минпросвещением РФ), национальные праздники и значимые для Белгородской области и города Губкина города ежегодные события и юбилейные даты в текущем году, значимые семейные праздники и традиционные мероприятия ДОО, тематика планирования образовательной деятельности на учебный год.

Месяц	Воспитательные события	Направления воспитательной работы	Формы проведения массовых мероприятий	Целевая аудитория воспитательного события	Ответственный
Сентябрь					
1 сентября (1 неделя)	День знаний	Познавательное развитие Модуль «Я хочу всё знать»	Праздник «В Страну знаний» (старшие и подготовительные группы) Изготовление альбома «Школьные принадлежности» (подготовительные группы)	Старшие и подготовительные группы	Музыкальный руководитель Воспитатели групп
9 сентября (2 неделя)	Международный день красоты	Этико-эстетическое направление Модуль «Я в мире прекрасного»	Виртуальная экскурсия «В мире искусства»	Младшие, средние, старшие, подготовительные группы	Воспитатели групп
27 сентября (5 неделя)	День воспитателя и всех дошкольных работников	Трудовое направление Модуль «Я люблю трудиться»	Праздник «Мой любимый воспитатель» (старшие, подготовительные группы) Выставка детских рисунков «Моя любимая воспитательница» (средняя, старшие, подготовительные группы)	Все возрастные группы	Старший воспитатель, музыкальный руководитель
Октябрь					
1 октября (1 неделя)	Международный день музыки Международный день пожилых людей	Этико-эстетическое направление Модуль «Я в мире прекрасного»	Музыкальная гостиная «Музыка от осени до лета» Акция «От доброго сердца» (изготовление открыток и празднование пожилых людей)	Все группы	Музыкальный руководитель, воспитатели групп
4 октября (1 неделя)	Всемирный день защиты животных	Патриотическое направление Модуль «Я и моя Родина»	Краткосрочный тематический проект «Красная книга Белгородской области» Акция «Берегите животных»	Все возрастные группы	Воспитатели групп
5 октября (1 неделя)	День учителя	Трудовое направление Модуль «Я люблю	Сюжетно-ролевые игры «Школа», экскурсии в школу	Старшие возрастные группы	Воспитатели групп

		трудиться»			
11 – 15 октября (2 неделя)	Праздник Осени	Этико-эстетическое направление Модуль «Я в мире прекрасного»	Праздник «Осенины» (все возрастные группы)	Все возрастные группы	Музыкальный руководитель, воспитатели групп
16 октября (3 неделя)	Всемирный день хлеба	Трудовое направление Модуль «Я люблю трудиться»	Квест-игра «Откуда хлеб пришел» (средние, старшие и подготовительные группы) Творческая мастерская (лепка из теста) «Хлебобулочные изделия» (все возрастные группы)	Все возрастные группы	Воспитатели групп, узкие специалисты
Третье воскресенье октября	День Отца	Патриотическое направление Модуль «Я и моя Родина»	Развлечение «Папа может», изготовление фотоальбомов и фотовыставок «Мой папа»	Все возрастные группы	Воспитатели групп, узкие специалисты
28 октября (4 неделя)	Международный день анимации (мультфильмов)	Этико-эстетическое направление Модуль «Я в мире прекрасного»	Краткосрочный тематический проект «По страницам героев русских мультфильмов»	Все возрастные группы	Воспитатели групп
Ноябрь					
4 ноября (1 неделя)	День народного единства	Патриотическое направление Модуль «Я и моя Родина»	Спортивный праздник «Подвижные игры народов мира» (младшие, средние, старшие, подготовительные группы) Презентация «История праздника» (старшие и подготовительные группы)	Все возрастные группы	Инструктор по физической культуре, воспитатели групп
21 ноября (3 неделя)	Всемирный день приветствий	Этико-эстетическое направление Модуль «Я в мире прекрасного»	Игровая образовательная ситуация «Школа хороших манер» (все возрастные группы)	Все возрастные группы	Воспитатели групп, узкие специалисты
26 ноября (5 неделя)	День матери в России	Социальное направление Модуль «Я, моя семья и друзья»	Концерт «Мамочка милая, мама моя...» (средние, старшие, подготовительные группы) Выставка творческих работ ко	Все возрастные группы	Музыкальные руководители

			Дню Матери «Вместе с мамой: творим, рисуем, мастерим» <i>(все возрастные группы)</i>		
30 ноября (5 неделя)	Всемирный день домашних животных	Познавательное направление Модуль «Я хочу всё знать»	Краткосрочный проект «Мое любимое домашнее животное» Фотовыставка «Наши младшие друзья»	Все возрастные группы	Воспитатели групп
30 ноября (5 неделя)	День государственного герба Российской Федерации	Патриотическое направление Модуль «Я и моя Родина»	Флешмоб «Моя Россия», рассматривание иллюстраций, альбомов «Геральдика»	Средние и старшие возрастные группы	Воспитатели групп, узкие специалисты
Декабрь					
3 декабря (1 неделя)	Международный день инвалидов	Социальное направление Модуль «Я, моя семья и друзья»	Акция «Белый цветок» <i>(все возрастные группы)</i>	Все возрастные группы	Старший воспитатель, воспитатели групп
10 декабря (1 неделя)	Всемирный день футбола	Физическое направление и оздоровительное направление Модуль «Я и моё здоровье»	Спортивное развлечение «Мы футболисты»	Средние и старшие возрастные группы	Инструктор по физ. культуре, воспитатели групп
12 декабря (2 неделя)	День Конституции Российской Федерации	Патриотическое направление Модуль «Я и моя Родина»	Акция «Люблю тебя, моя Россия»	Средние и старшие возрастные группы	Воспитатели групп, узкие специалисты
25-31 декабря (5 неделя)	Новый год	Этико-эстетическое направление Модуль «Я в мире прекрасного»	Новогодний утренник «К нам приходит Новый год и подарки нам несет!» <i>(все возрастные группы)</i>	Все возрастные группы	Музыкальные руководители
Январь					
7 января (1 неделя)	Рождество Христово	Этико-эстетическое направление Модуль «Я в мире прекрасного»	Развлечение «Приходила Коляда накануне Рождества» <i>(младшие, средние, старшие, подготовительные группы)</i>	Все возрастные группы	Воспитатели групп, музыкальные руководители
11 января (1 неделя)	Всемирный день «спасибо»	Этико-эстетическое направление Модуль «Я в мире прекрасного»	Краткосрочный тематический проект	Все возрастные группы	Воспитатели групп

16 января (2 неделя)	Всемирный день снега	Познавательное направление Модуль «Я хочу всё знать»	Конкурс снежных построек на территории ДОО <i>(все возрастные группы)</i> Познавательно-исследовательская деятельность со снегом	Все возрастные группы	Старший воспитатель Воспитатели групп
Февраль					
7 февраля (2 неделя)	День зимних видов спорта в России	Физическое и оздоровительное направление Модуль «Я и моё здоровье»	Спортивное развлечение «Зимние старты» <i>(старшие, подготовительные группы)</i> Видеопрезентация «Зимние виды спорта»	Младшие, средние, старшие, подготовительные группы, родители	Инструкторы по физической культуре
17 февраля (4 неделя)	День доброты	Социальное направление Модуль «Я, моя семья и друзья»	Детско-родительская акция «Шкатулка добрых дел» <i>(все возрастные группы)</i>	Все возрастные группы	Воспитатели групп
21 февраля (4 неделя)	Международный день родного языка	Этико-эстетическое развитие Модуль «Я в мире прекрасного»	По страницам книг и русского фольклора (кракосрочный проект) Литературная гостиная чтецов русских стихотворений	Средние и старшие возрастные группы	Воспитатели групп, учителя-логопеды
23 февраля (4 неделя)	День защитника Отечества	Патриотическое направление Модуль «Я и моя Родина»	Музыкально-спортивный досуг «Наша армия сильна» <i>(старшие и подготовительные группы)</i>	Все возрастные группы, родители	Инструктор по физической культуре
Март					
8 марта (1 неделя)	Международный женский день	Этико-эстетическое направление Модуль «Я в мире прекрасного»	Музыкальный праздник «Есть в марте день особый»	Все возрастные группы	Музыкальный руководитель, воспитатели групп
11 – 17 марта (2 неделя)	Масленица	Этико-эстетическое направление Модуль «Я в мире прекрасного»	Гуляние – развлечение «Широкая Масленица»	Все возрастные группы	Музыкальный руководитель
22 марта (3 неделя)	День Земли	Патриотическое направление Модуль «Я и	Акции «Чистый двор, чистая улица, чистый парк»,	Все возрастные группы, родители	Воспитатели групп

		моя Родина», Социальное направление Модуль «Я, моя семья и друзья»	«Берегите воду»		
27 марта (4 неделя)	Всемирный день театра	Этико-эстетическое направление Модуль «Я в мире прекрасного»	Театральные мини-постановки для малышей «В гостях у сказки» <i>(подготовительные группы)</i>	Все возрастные группы, родители	Музыкальные руководители
Апрель					
1 апреля (5 неделя)	Международный день птиц	Познавательное направление Модуль «Я хочу всё знать»	Акция «День птиц» <i>(Старшие, подготовительные группы)</i>	Все возрастные группы, родители	Воспитатели групп
6 апреля (1 неделя)	День здоровья	Физическое и оздоровительное направление Модуль «Я и моё здоровье»	Марафон здоровья «Здоровье в порядке , спасибо зарядке» <i>(все возрастные группы)</i>	Все возрастные группы, родители	Инструктор по физической культуре
12 апреля (2 неделя)	День Космонавтики	Познавательное направление Модуль «Я хочу всё знать», Патриотическое направление Модуль «Я и моя Родина»	Выставка совместных детско- родительских работ «Этот удивительный космос» <i>(средние, старшие, подготовительные группы)</i>	Все возрастные группы	Воспитатели групп
30 апреля (5 неделя)	День пожарной охраны	Трудовое направление Модуль «Я люблю трудиться»	Виртуальная экскурсия «Пожарная дружина»	Младшие, средние, старшие, подготовительные группы	Воспитатели групп
Май					
1 мая (1 неделя)	Праздник весны и труда	Трудовое направление Модуль «Я люблю трудиться»	Трудовой десант по территории ДОО и близлежащей территории «Пусть цветут цветы»	Младшие, средние, старшие, подготовительные группы	Воспитатели групп
5 мая (1-2 неделя)	Пасха	Этико-эстетическое направление Модуль «Я в мире прекрасного»	Выставка-конкурс декоративно-прикладного творчества «Пасхальное яйцо 2022»	Все возрастные группы, родители	Воспитатели групп

			<i>(все возрастные группы)</i>		
9 мая (2-3 неделя)	День победы советского народа в Великой Отечественной войне 1941-1945 годов	Патриотическое направление Модуль «Я и моя Родина»	Праздничный концерт «Как хорошо на свете без войны!» <i>(старшие, подготовительные группы)</i> Акция памяти «Возложение цветов к памятнику воинов Великой Отечественной войны» <i>(все возрастные группы, родители)</i> Выставка творческих работ «Мы помним»	Все возрастные группы, родители	Старший воспитатель, Музыкальные руководители
24 мая (4 неделя)	День славянской письменности и культуры	Патриотическое направление Модуль «Я и моя Родина»	Электронная презентация «День славянской письменности и культуры»	Старшие возрастные группы	Воспитатели групп
23-31 мая (4-5 недели)	Выпускные утренники	Этико-эстетическое направление Модуль «Я в мире прекрасного» Социальное направление Модуль «Я, моя семья и друзья»	Выпускной бал «До свидания, детский сад!» <i>(подготовительные группы)</i>	Подготовительные группы	Музыкальные руководители, воспитатели
Июнь					
1 июня (с 1 по 3)	Международный день защиты детей	Социальное направление Модуль «Я, моя семья и друзья»	Досуг «Дадим шар земной детям» <i>(младшие, средние, старшие, подготовительные группы)</i>	Все возрастные группы	Музыкальные руководители
6 июня (с 6 по 10)	День русского языка – Пушкинский день России	Этико-эстетическое направление Модуль «Я в мире прекрасного»	Литературная игра-викторина «Сказки Пушкина» <i>(старшие, подготовительные группы)</i>	Все возрастные группы	Воспитатели групп
9 июня	Международный день друзей	Социальное направление Модуль «Я, моя семья и друзья»	Творческая гостиная «Подарки для друзей»	Все возрастные группы	Воспитатели групп
12 июня (с 6 по 10)	День России	Патриотическое направление	Досуг «Наш дом – Россия» <i>(Средние, старшие,</i>	Младшие, средние, старшие,	Музыкальные руководители,

		Модуль «Я и моя Родина»	<i>подготовительные группы)</i>	подготовительные группы	Воспитатели групп
22 июня (3 неделя)	День памяти и скорби	Патриотическое направление Модуль «Я и моя Родина»	Акция «Свеча памяти», «Минута молчания», возложение цветов к памятнику		
23 июня (24-26 число)	Международный Олимпийский день	Физическое и оздоровительное направление Модуль «Я и моё здоровье»	Спортивное развлечение «Летние виды спорта»	Средние и старшие возрастные группы	Инструктор по физ. культуре
Июль					
3 июля (1 неделя)	День ГИБДД	Трудовое направление Модуль «Я люблю трудиться»	Образовательные ситуации в автогородке «В гостях у Автоши»	Все возрастные группы	Воспитатели групп
8 июля (2 неделя)	День семьи любви и верности (День Петра и Февронии)	Социальное направление Модуль «Я, моя семья и друзья»	Семейная гостиная «В семье ладно – всем отрадно!» <i>(все возрастные группы)</i>	Все возрастные группы	Воспитатели групп
10 июля (2 неделя)	День Российской почты	Трудовое направление Модуль «Я люблю трудиться»	Краткосрочный тематический проект «Почта России»	Старшие, подготовительные группы	Воспитатели групп
12 июля (2 неделя)	День Прохоровского поля	Патриотическое направление Модуль «Я и моя Родина»	Акция «Мы помним! Мы гордимся»	Средние, старшие, подготовительные группы	Воспитатели групп
30 июля (5 неделя)	Международный день дружбы	Социальное направление Модуль «Я, моя семья и друзья»	По страницам книг и мультфильмов «Дружба крепкая...»	Все возрастные группы	Воспитатели групп
Август					
5 августа (1 неделя)	День рождения светофора	Познавательное направление Модуль «Я хочу всё знать»	Музыкальное развлечение «День рождения светофора»	Все возрастные группы	Музыкальный руководитель
12 августа (3 неделя)	День физкультурника в России	Физическое и оздоровительное направление Модуль «Я и моё здоровье»	Семейная зарядка «Со спортом дружить – здоровым быть!»	Все возрастные группы, родители	Инструктор по физической культуре
14 августа	День строителя	Трудовое направление	Краткосрочный тематический	Старшие,	Воспитатели групп

(3 неделя)		Модуль «Я люблю трудиться»	проект «Мы строители»	подготовительные группы	
22 августа (4 неделя)	День государственного флага	Патриотическое направление Модуль «Я и моя Родина»	Музыкально-спортивный досуг «Белый, синий, красный цвет – символ славы и побед!» <i>(средние, старшие, подготовительные группы)</i>	Все возрастные группы	Музыкальный руководители, инструктор по физической культуре
Последний день августа	День шахтера	Трудовое направление Модуль «Я люблю трудиться»	Виртуальная экскурсия «Шахтеры – интересная профессия»	Старшие, подготовительные группы	Воспитатели групп
Организация деятельности детских движений ДОО					
В течение года по плану детского движения	Работа детского движения «Эколята-дошколята» (Формирование основ экологического воспитания)			группы № 4,5,6	Старший воспитатель, воспитатели групп, музыкальные руководители, инструкторы по физической культуре

Приложения к АОП

1. Приложение №1. Календарный план воспитательной работы
2. Приложение №2. Комплексно-тематическое планирование в группах компенсирующей направленности
3. Приложение №3. Циклограммы планирования образовательной деятельности
4. Приложение №4. Рабочие программы воспитателей и узких специалистов
5. Приложение №5. Педагогическая диагностика. Система мониторинга
6. Приложение №6. Учебно-методическое обеспечение на учебный год
7. Приложение №7. Режимы дня на холодный период
8. Приложение №8. Режимы дня в теплый период
9. Приложение №9. Учебный план на учебный год
10. Приложение №10. Учебно-календарный график
11. Приложение №11. Кадровое обеспечение образовательного процесса на учебный год